



DINAS KESEHATAN KABUPATEN MADIUN

PROFIL KESEHATAN TAHUN 2022

DINAS KESEHATAN KABUPATEN MADIUN
JL.RAYA SOLO NO.32 JIWAN
MADIUN - 63161
Telp: 0351-462728
Fax: 0351-492758
Email: dinkes@mediunkab.go.id
Website: dinkes.mediunkab.go.id



KATA PENGANTAR

Alhamdulillahirrabbi'l'alamiin. Segala puji syukur dipanjatkan kehadirat Allah SWT atas semua limpahan berkah dan perkenan-Nya sehingga Profil Kesehatan Kabupaten Madiun Tahun 2022 dapat terselesaikan.

Profil Kesehatan Kabupaten Madiun Tahun 2022 adalah salah satu media penyampaian pertanggungjawaban kepada publik yang memuat pencapaian Dinas Kesehatan Kabupaten Madiun selama 1 (satu) tahun sekaligus bentuk evaluasi kinerjanya termasuk kinerja dari penyelenggaraan standar pelayanan minimal di bidang kesehatan.

Terimakasih disampaikan kepada semua pihak yang telah berkontribusi dalam penyusunan profil ini. Dengan tersusunnya Profil Kesehatan Kabupaten Madiun Tahun 2022 ini, semoga dapat bermanfaat dalam mengisi kebutuhan data dan informasi kesehatan yang aktual dan faktual sesuai dengan harapan kita semua. Dengan menyadari kekurangan dan keterbatasan dalam penyusunan Profil Kesehatan ini, maka kami dengan senang hati akan menerima saran-saran penyempurnaan untuk peningkatan kualitas Profil Kesehatan yang akan datang.

Madiun, Oktober 2023
Kepala Dinas Kesehatan
Kabupaten Madiun

dr. SOELISTYO WIDYANTONO, MM

Pembina Tk. I

NIP. 19630513 198911 1 001





DAFTAR ISI

| | | |
|------------------------|---|-----|
| Kata Pengantar | | ii |
| Daftar Isi | | iii |
| Daftar Gambar | | iv |
| Daftar Tabel | | vi |
| Daftar Lampiran | | vii |
| BAB I | DEMOGRAFI | 1 |
| | A. Keadaan Geografis | 1 |
| | B. Wilayah Administrasi | 2 |
| | C. Keadaan Demografi | 3 |
| BAB II | SARANA KESEHATAN | 6 |
| | A. Upaya Kesehatan Bersumberdaya Masyarakat (UBKM) | 6 |
| | B. Pusat Kesehatan Masyarakat (PUSKESMAS) | 7 |
| | C. Rumah Sakit | 10 |
| | D. Sarana Kefarmasian Dan Alat Kesehatan | 12 |
| | E. Sarana Distribusi Bidang Kefarmasian | 13 |
| BAB III | TENAGA KESEHATAN | 15 |
| | A. Jumlah Tenaga Kesehatan | 15 |
| BAB IV | PEMBIAYAAN KESEHATAN | 19 |
| | A. Alokasi Dan Realisasi Anggaran Kesehatan Tahun Anggaran 2022 | 19 |
| | B. Jaminan Kesehatan Nasional | 20 |
| BAB V | KESEHATAN KELUARGA | 23 |
| | A. Kesehatan Ibu | 23 |
| | B. Kesehatan Anak | 36 |
| | C. Imunisasi | 42 |



| | | |
|-----------------|--|----|
| | D. Perbaikan Gizi Masyarakat | 44 |
| BAB VI | PENGENDALIAN PENYAKIT | 55 |
| | A. Penyakit Menular Langsung | 55 |
| | B. Penyakit Menular Bersumber Binatang | 65 |
| | C. Penyakit Menular Yang Dapat Dicegah Dengan Imunisasi (PD3I) | 70 |
| | D. Penyakit Tidak Menular | 81 |
| | E. Kejadian Luar Biasa (KLB) | 88 |
| BAB VII | KESEHATAN LINGKUNGAN | 90 |
| | A. Pelayanan Kesehatan Lingkungan Dan Sanitasi Dasar | 90 |
| | B. Penyelenggaraan Air Minum dan Rumah Tangga | 91 |
| | C. Sanitasi Total Berbasis Masyarakat (STBM) | 93 |
| | D. Keamanan Pangan | 95 |
| | E. Perilaku Hidup Bersih Dan Sehat (PHBS) | 97 |
| Lampiran | | |



DAFTAR GAMBAR

| | | |
|------------|---|----|
| Gambar 1.1 | Peta Wilayah Kabupaten Madiun | 1 |
| Gambar 1.2 | Penduduk Menurut Kelompok Umur Kabupaten Madiun Tahun 2022 (Tabel2) | 4 |
| Gambar 1.3 | Penduduk Berumur 15 Tahun Ke Atas Yang Melek Huruf | 4 |
| Gambar 2.1 | Presentase Strata Posyandu | 6 |
| Gambar 2.2 | Presentase Akreditasi Puskesmas | 8 |
| Gambar 2.3 | Grafik Trend Kunjungan di Puskesmas | 8 |
| Gambar 2.4 | Peta Sebaran Ponkesdes di Kabupaten Madiun | 10 |
| Gambar 2.5 | Indikator BOR TOR LOS Rumah Sakit | 11 |
| Gambar 3.1 | Peta sebaran Rumah sakit di Kabupaten Madiun | 17 |
| Gambar 4.1 | Cakupan Kepemilikan Jaminan Kesehatan Penerima Bantuan PBI Penduduk di Kabupaten Madiun Tahun 2022 | 20 |
| Gambar 4.2 | Cakupan Kepemilikan Jaminan Kesehatan Non Penerima Bantuan PBI Penduduk di Kabupaten Madiun Tahun 2022 | 21 |
| Gambar 5.1 | Capaian AKI Kabupaten Madiun dibandingkan Target RPJMD Tahun 2017-2022 | 23 |
| Gambar 5.2 | Penyebab Kematian Ibu Tahun 2022 | 24 |
| Gambar 5.3 | Cakupan Pelayanan Kesehatan Pada ibu Hamil Tahun 2022 | 30 |
| Gambar 5.4 | Cakupan Pelayanan Kesehatan Pada ibu Bersalin Tahun 2022 | 31 |
| Gambar 5.5 | Cakupan Pelayanan Kesehatan Persalinan ditolong Tenaga Kesehatan pada tahun 2022 | 32 |
| Gambar 5.6 | Cakupan Pelayanan Kesehatan Ibu Nifas mendapatkan Vit A pada tahun 2022 | 32 |
| Gambar 5.7 | Persentase Penanganan Komplikasi Kebidanan Dan Komplikasi Neonatal Tahun 2022 | 34 |
| Gambar 5.8 | Jumlah Komplikasi Kebidanan Tahun 2022 | 34 |

| | | |
|-------------|---|----|
| Gambar 5.9 | Peserta Kb Aktif Menurut Jenis Kontrasepsi, Kecamatan, dan Puskesmas Tahun 2022 | 35 |
| Gambar 5.10 | Peserta Kb Aktif Mengalami Efek Samping, Komplikasi Kegagalan Dan Drop Out Menurut Kecamatan Dan Puskesmas Tahun 2022 | 36 |
| Gambar 5.11 | Capaian AKB Kabupaten Madiun Tahun 2018-2022 | 37 |
| Gambar 5.12 | Cakupan Kunjungan Neonatal | 40 |
| Gambar 5.13 | Pelayanan Kesehatan Bayi Kunjungan Neonatal KN Lengkap | 41 |
| Gambar 5.14 | Cakupan Pelayanan Kesehatan Balita MTBS | 42 |
| Gambar 5.15 | Cakupan Imunisasi Dasar Lengkap per Kabupaten Madiun | 43 |
| Gambar 5.16 | Cakupan Desa/Kelurahan Universal Child Immunization (UCI) | 43 |
| Gambar 5.17 | Jumlah Balita di Timbang | 45 |
| Gambar 5.18 | Perkembangan Cakupan Pemberian Fe1 dan Fe3 pada Ibu Hamil Kabupaten Madiun Tahun 2018 – 2022 | 47 |
| Gambar 5.19 | Cakupan Pemberian Vitamin A Pada Bayi dan Anak Balita | 50 |
| Gambar 5.20 | Perkembangan Cakupan Pemberian ASI Eksklusif pada Bayi 0 – 6 Bulan | 51 |
| Gambar 5.21 | Status Gizi Balita Berdasarkan Indeks Bb/U, Tb/U, Dan Bb/Tb Tahun 2022 | 54 |
| Gambar 6.1 | Angka Keberhasilan Pengobatan TB (Succes Rate) | 57 |
| Gambar 6.2 | Pencapaian Program Pemberantasan Penyakit Kusta Kabupaten Madiun 2015 –2022 | 48 |
| Gambar 6.3 | Jumlah Penderita Kusta Release From Treatment Tahun 2022 | 59 |
| Gambar 6.4 | Proporsi Kasus AIDS Berdasarkan Jenis Kelamin di Kabupaten Madiun Tahun 2022 | 61 |
| Gambar 6.5 | Persentase Cakupan Penemuan Kasus Pneumonia Balita | 62 |
| Gambar 6.6 | Kasus Diare yang Dilayani di Puskesmas | 64 |
| Gambar 6.7 | Jumlah Kasus DBD Kabupaten Madiun Tahun 2022 | 66 |



| | | |
|-------------|--|----|
| Gambar 6.8 | Angka kematian atau <i>Case Fatality Rate</i> (CFR) DBD tahun 2022 | 67 |
| Gambar 6.9 | Capaian Hasil Kegiatan Penemuan Kasus Filariasis Kabupaten Madiun Tahun 2022 | 70 |
| Gambar 6.10 | Jumlah Kasus AFP Kabupaten Madiun Tahun 2022 | 72 |
| Gambar 6.11 | Jumlah kasus Suspect Difteri Kabupaten Madiun Tahun 2022 | 73 |
| Gambar 6.12 | Kasus Covid-19 Menurut Kecamatan Kabupaten Madiun | 77 |
| Gambar 6.13 | Tingkat Kesembuhan Menurut Puskesmas Kabupaten Madiun | 78 |
| Gambar 6.14 | Kasus Covid-19 Berdasarkan Jenis Kelamin Kabupaten Madiun | 79 |
| Gambar 6.15 | Kasus Covid-19 Berdasarkan Umur Kabupaten Madiun | 79 |
| Gambar 6.16 | Pelayanan Kesehatan Penderita Hipertensi | 83 |
| Gambar 6.17 | Pelayanan Kesehatan Orang Dengan Gangguan Jiwa (ODGJ) Berat | 88 |
| Gambar 7.1 | Desa Yang Melaksanakan Sanitasi Total Berbasis Masyarakat | 91 |
| Gambar 7.2 | Persentase Pengelolaan Air Minum Dan Makanan Rumah Tangga (Pammrt) | 92 |
| Gambar 7.3 | Prosentase KK Dengan Akses Terhadap Fasilitas Sanitasi Yang Layak | 95 |
| Gambar 7.4 | Jumlah TPM Memenuhi Syarat Kesehatan | 96 |

DAFTAR TABEL

| | | |
|-----------|--|----|
| Tabel 1.1 | Banyaknya Desa dan Kelurahan Di Kabupaten Madiun Menurut Kecamatan | 2 |
| Tabel 2.1 | Indikator BOR TOR LOS Rumah sakit di Kabupaten Madiun | 11 |
| Tabel 3.1 | Jumlah Sarana Kesehatan | 16 |
| Tabel 3.2 | Jumlah Sumber Daya Manusia Kesehatan | 17 |
| Tabel 4.1 | Tabel Alokasi Anggaran Per Program | 19 |
| | | 73 |

DAFTAR LAMPIRAN

| | |
|----------|---|
| TABEL 1 | LUAS WILAYAH, JUMLAH DESA/KELURAHAN, JUMLAH PENDUDUK, JUMLAH RUMAH TANGGA, DAN KEPADATAN PENDUDUK MENURUT KECAMATAN |
| TABEL 2 | JUMLAH PENDUDUK MENURUT JENIS KELAMIN DAN KELOMPOK UMUR |
| TABEL 3 | PENDUDUK BERUMUR 15 TAHUN KE ATAS YANG MELEK HURUF DAN IJAZAH TERTINGGI YANG DIPEROLEH MENURUT JENIS KELAMIN |
| TABEL 4 | JUMLAH FASILITAS PELAYANAN KESEHATAN MENURUT KEPEMILIKAN |
| TABEL 5 | JUMLAH KUNJUNGAN PASIEN BARU RAWAT JALAN, RAWAT INAP, DAN KUNJUNGAN GANGGUAN JIWA DI SARANA PELAYANAN KESEHATAN |
| TABEL 6 | PERSENTASE RUMAH SAKIT DENGAN KEMAMPUAN PELAYANAN GAWAT DARURAT (GADAR) LEVEL I |
| TABEL 7 | ANGKA KEMATIAN PASIEN DI RUMAH SAKIT |
| TABEL 8 | INDIKATOR KINERJA PELAYANAN DI RUMAH SAKIT |
| TABEL 9 | PERSENTASE PUSKESMAS DENGAN KETERSEDIAAN OBAT DAN VAKSIN ESENSIAL |
| TABEL 10 | PERSENTASE KETERSEDIAAN OBAT ESENSIAL |
| TABEL 11 | PERSENTASE PUSKESMAS DENGAN KETERSEDIAAN VAKSIN IMUNISASI DASAR LENGKAP (IDL) MENURUT KECAMATAN DAN PUSKESMAS |
| TABEL 12 | JUMLAH POSYANDU DAN POSBINDU PTM MENURUT KECAMATAN DAN PUSKESMAS |

| | |
|----------|--|
| TABEL 13 | JUMLAH TENAGA MEDIS DI FASILITAS KESEHATAN |
| TABEL 14 | JUMLAH TENAGA KEPERAWATAN DAN TENAGA KEBIDANAN DI FASILITAS KESEHATAN |
| TABEL 15 | JUMLAH TENAGA KESEHATAN MASYARAKAT, KESEHATAN LINGKUNGAN, DAN GIZI DI FASILITAS KESEHATAN |
| TABEL 16 | JUMLAH TENAGA TEKNIK BIOMEDIKA, KETERAPIAN FISIK, DAN KETEKNISIAN MEDIK DI FASILITAS KESEHATAN |
| TABEL 17 | JUMLAH TENAGA KEFARMASIAN DI FASILITAS KESEHATAN |
| TABEL 18 | JUMLAH TENAGA PENUNJANG/PENDUKUNG KESEHATAN DI FASILITAS KESEHATAN |
| TABEL 19 | CAKUPAN JAMINAN KESEHATAN PENDUDUK MENURUT JENIS KEPESERTAAN |
| TABEL 20 | ALOKASI ANGGARAN KESEHATAN |
| TABEL 21 | JUMLAH KELAHIRAN MENURUT JENIS KELAMIN, KECAMATAN, DAN PUSKESMAS |
| TABEL 22 | JUMLAH KEMATIAN IBU MENURUT KECAMATAN DAN PUSKESMAS |
| TABEL 23 | JUMLAH KEMATIAN IBU MENURUT PENYEBAB, KECAMATAN, DAN PUSKESMAS |
| TABEL 24 | CAKUPAN PELAYANAN KESEHATAN PADA IBU HAMIL, IBU BERSALIN, DAN IBU NIFAS MENURUT KECAMATAN DAN PUSKESMAS |
| TABEL 25 | CAKUPAN IMUNISASI Td PADA IBU HAMIL MENURUT KECAMATAN DAN PUSKESMAS |
| TABEL 26 | PERSENTASE CAKUPAN IMUNISASI Td PADA WANITA USIA SUBUR YANG TIDAK HAMIL MENURUT KECAMATAN DAN PUSKESMAS |
| TABEL 27 | PERSENTASE CAKUPAN IMUNISASI Td PADA WANITA USIA SUBUR (HAMIL DAN TIDAK HAMIL) MENURUT KECAMATAN DAN PUSKESMAS |

| | |
|----------|--|
| TABEL 28 | JUMLAH IBU HAMIL YANG MENDAPATKAN DAN MENGONSUMSI TABLET TAMBAH DARAH (TTD) MENURUT KECAMATAN DAN PUSKESMAS |
| TABEL 29 | PESERTA KB AKTIF METODE MODERN MENURUT JENIS KONTRASEPSI, DAN PESERTA KB AKTIF MENGALAMI EFEK SAMPING, KOMPLIKASI KEGAGALAN DAN DROP OUT MENURUT KECAMATAN DAN PUSKESMAS |
| TABEL 30 | PASANGAN USIA SUBUR (PUS) DENGAN STATUS 4 TERLALU (4T) DAN ALKI YANG MENJADI PESERTA KB AKTIF |
| TABEL 31 | CAKUPAN DAN PROPORSI PESERTA KB PASCA PERSALINAN MENURUT JENIS KONTRASEPSI, KECAMATAN, DAN PUSKESMAS |
| TABEL 32 | JUMLAH DAN PERSENTASE KOMPLIKASI KEBIDANAN |
| TABEL 33 | JUMLAH DAN PERSENTASE KOMPLIKASI NEONATAL |
| TABEL 34 | JUMLAH KEMATIAN NEONATAL, POST NEONATAL, BAYI, DAN BALITA MENURUT JENIS KELAMIN, KECAMATAN, DAN PUSKESMAS |
| TABEL 35 | JUMLAH KEMATIAN NEONATAL DAN POST NEONATAL MENURUT PENYEBAB UTAMA, KECAMATAN, DAN PUSKESMAS |
| TABEL 36 | CAKUPAN PELAYANAN KESEHATAN BAYI MENURUT JENIS KELAMIN, KECAMATAN, DAN PUSKESMAS |
| TABEL 37 | BAYI BERAT BADAN LAHIR RENDAH (BBLR) DAN PREMATUR MENURUT JENIS KELAMIN, KECAMATAN, DAN PUSKESMAS |
| TABEL 38 | CAKUPAN KUNJUNGAN NEONATAL MENURUT JENIS KELAMIN, KECAMATAN, DAN PUSKESMAS |
| TABEL 39 | BAYI BARU LAHIR MENDAPAT IMD* DAN PEMBERIAN ASI EKSKLUSIF PADA BAYI < 6 BULAN MENURUT KECAMATAN DAN PUSKESMAS |
| TABEL 40 | CAKUPAN PELAYANAN KESEHATAN BAYI MENURUT JENIS KELAMIN, KECAMATAN, DAN PUSKESMAS |

- TABEL 41 CAKUPAN DESA/KELURAHAN UNIVERSAL CHILD IMMUNIZATION (UCI) MENURUT KECAMATAN DAN PUSKESMAS
- TABEL 42 CAKUPAN IMUNISASI HEPATITIS B0 (0 -7 HARI) DAN BCG PADA BAYI MENURUT JENIS KELAMIN, KECAMATAN, DAN PUSKESMAS
- TABEL 43 CAKUPAN IMUNISASI DPT-HB-Hib 3, POLIO 4*, CAMPAK RUBELA, DAN IMUNISASI DASAR LENGKAP PADA BAYI MENURUT JENIS KELAMIN, KECAMATAN, DAN PUSKESMAS
- TABEL 44 CAKUPAN IMUNISASI LANJUTAN DPT-HB-Hib 4 DAN CAMPAK RUBELA 2 PADA ANAK USIA DIBAWAH DUA TAHUN (BADUTA)
- TABEL 45 CAKUPAN PEMBERIAN VITAMIN A PADA BAYI DAN ANAK BALITA MENURUT KECAMATAN DAN PUSKESMAS
- TABEL 46 CAKUPAN PELAYANAN KESEHATAN BALITA MENURUT JENIS KELAMIN, KECAMATAN, DAN PUSKESMAS
- TABEL 47 JUMLAH BALITA DITIMBANG MENURUT JENIS KELAMIN, KECAMATAN, DAN PUSKESMAS
- TABEL 48 STATUS GIZI BALITA BERDASARKAN INDEKS BB/U, TB/U, DAN BB/TB MENURUT KECAMATAN DAN PUSKESMAS
- TABEL 49 CAKUPAN PELAYANAN KESEHATAN PESERTA DIDIK SD/MI, SMP/MTS, SMA/MA SERTA USIA PENDIDIKAN DASAR MENURUT KECAMATAN DAN PUSKESMAS
- TABEL 50 PELAYANAN KESEHATAN GIGI DAN MULUT MENURUT KECAMATAN DAN PUSKESMAS
- TABEL 51 PELAYANAN KESEHATAN GIGI DAN MULUT PADA ANAK SD DAN SETINGKAT MENURUT JENIS KELAMIN, KECAMATAN, DAN PUSKESMAS
- TABEL 52 PELAYANAN KESEHATAN USIA PRODUKTIF MENURUT JENIS KELAMIN, KECAMATAN, DAN PUSKESMAS
- TABEL 53 CALON PENGANTIN (CATIN) Mendapatkan Layanan Kesehatan Menurut Jenis Kelamin, Kecamatan, dan Puskesmas

- TABEL 54 CAKUPAN PELAYANAN KESEHATAN USIA LANJUT MENURUT JENIS KELAMIN, KECAMATAN, DAN PUSKESMAS
- TABEL 55 PUSKESMAS YANG MELAKSANAKAN KEGIATAN PELAYANAN KESEHATAN KELUARGA
- TABEL 56 JUMLAH TERDUGA TUBERKULOSIS, KASUS TUBERKULOSIS, KASUS TUBERKULOSIS ANAK, DAN TREATMENT COVERAGE (TC) MENURUT JENIS KELAMIN, KECAMATAN, DAN PUSKESMAS
- TABEL 57 ANGKA KESEMBUHAN DAN PENGOBATAN LENGKAP SERTA KEBERHASILAN PENGOBATAN TUBERKULOSIS MENURUT JENIS KELAMIN, KECAMATAN, DAN PUSKESMAS
- TABEL 58 PENEMUAN KASUS PNEUMONIA BALITA MENURUT JENIS KELAMIN, KECAMATAN, DAN PUSKESMAS
- TABEL 59 JUMLAH KASUS HIV MENURUT JENIS KELAMIN DAN KELOMPOK UMUR
- TABEL 60 PRESENTASE ODHIV BARU MENDAPATKAN PENGOBATAN MENURUT KECAMATAN DAN PUSKESMAS
- TABEL 61 KASUS DIARE YANG DILAYANI MENURUT JENIS KELAMIN, KECAMATAN, DAN PUSKESMAS
- TABEL 62 DETEKSI DINI HEPATITIS B PADA IBU HAMIL MENURUT KECAMATAN DAN PUSKESMAS
- TABEL 63 JUMLAH BAYI YANG LAHIR DARI IBU REAKTIF HBsAg dan MENDAPATKAN HBIG
- TABEL 64 KASUS BARU KUSTA MENURUT JENIS KELAMIN, KECAMATAN, DAN PUSKESMAS
- TABEL 65 KASUS BARU KUSTA CACAT TINGKAT 0, CACAT TINGKAT 2, PENDERITA KUSTA ANAK<15 TAHUN, MENURUT KECAMATAN DAN PUSKESMAS

- TABEL 66 JUMLAH KASUS TERDAFTAR DAN ANGKA PREVALENSI PENYAKIT KUSTA MENURUT TIPE/JENIS, USIA, KECAMATAN, DAN PUSKESMAS
- TABEL 67 PENDERITA KUSTA SELESAI BEROBAT (RELEASE FROM TREATMENT/RFT) MENURUT TIPE, KECAMATAN, DAN PUSKESMAS
- TABEL 68 JUMLAH KASUS AFP (NON POLIO) MENURUT KECAMATAN DAN PUSKESMAS
- TABEL 69 JUMLAH KASUS PENYAKIT YANG DAPAT DICEGAH DENGAN IMUNISASI (PD3I) MENURUT JENIS KELAMIN, KECAMATAN, DAN PUSKESMAS
- TABEL 70 KEJADIAN LUAR BIASA (KLB) DI DESA/KELURAHAN YANG DITANGANI < 24 JAM
- TABEL 71 JUMLAH PENDERITA DAN KEMATIAN PADA KLB MENURUT JENIS KEJADIAN LUAR BIASA (KLB)
- TABEL 72 KASUS DEMAM BERDARAH DENGUE (DBD) MENURUT JENIS KELAMIN, KECAMATAN, DAN PUSKESMAS
- TABEL 73 KESAKITAN DAN KEMATIAN AKIBAT MALARIA MENURUT JENIS KELAMIN, KECAMATAN, DAN PUSKESMAS
- TABEL 74 PENDERITA KRONIS FILARIASIS MENURUT JENIS KELAMIN, KECAMATAN, DAN PUSKESMAS
- TABEL 75 PELAYANAN KESEHATAN PENDERITA HIPERTENSI MENURUT JENIS KELAMIN, KECAMATAN, DAN PUSKESMAS
- TABEL 76 PELAYANAN KESEHATAN PENDERITA DIABETES MELITUS (DM) MENURUT KECAMATAN DAN PUSKESMAS
- TABEL 77 CAKUPAN DETEKSI DINI KANKER LEHER RAHIM DENGAN METODE IVA DAN KANKER PAYUDARA DENGAN PEMERIKSAAN KLINIS (SADANIS)
- TABEL 78 PELAYANAN KESEHATAN ORANG DENGAN GANGGUAN JIWA (ODGJ) BERAT MENURUT KECAMATAN DAN PUSKESMAS

- TABEL 79 PERSENTASE SARANA AIR MINUM YANG DIAWASI/DIPERIKSA KUALITAS AIR MINUMNYA SESUAI STANDAR MENURUT KECAMATAN DAN PUSKESMAS
- TABEL 80 JUMLAH KEPALA KELUARGA DENGAN AKSES TERHADAP FASILITAS SANITASI YANG AMAN (JAMBAN SEHAT) MENURUT KECAMATAN DAN PUSKESMAS
- TABEL 81 SANITASI TOTAL BERBASIS MASYARAKAT DAN RUMAH SEHAT MENURUT KECAMATAN DAN PUSKESMAS
- TABEL 82 PERSENTASE TEMPAT DAN FASILITAS UMUM(TFU) YANG DILAKUKAN PENGAWASAN SESUAI STANDAR MENURUT KECAMATAN DAN PUSKESMAS
- TABEL 83 PERSENTASE TEMPAT PENGELOLAAN PANGAN (TPP) YANG MEMENUHI SYARAT KESEHATAN MENURUT KECAMATAN
- TABEL 84 KASUS COVID-19 MENURUT MENURUT KECAMATAN DAN PUSKESMAS
- TABEL 85 KASUS COVID-19 BERDASARKAN JENIS KELAMIN DAN KELOMPOK UMUR MENURUT KECAMATAN DAN PUSKESMAS
- TABEL 86 CAKUPAN VAKSINASI COVID-19 DOSIS 1 MENURUT KECAMATAN DAN FASKES PEMBERI LAYANAN VAKSINASI COVID 19
- TABEL 87 CAKUPAN VAKSINASI COVID-19 DOSIS 2 MENURUT KECAMATAN DAN FASKES PEMBERI LAYANAN VAKSINASI COVID 19

BAB I

DEMOGRAFI

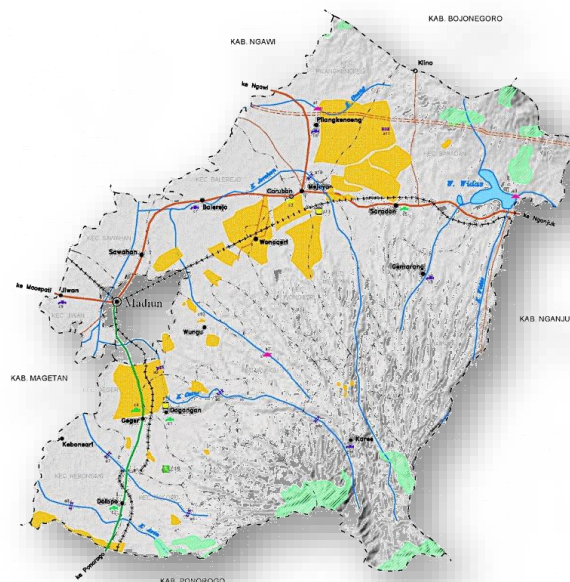
A. Keadaan Geografis

Kabupaten Madiun merupakan salah satu Kabupaten dari 38 Kabupaten/ Kota di Propinsi Jawa Timur dan terletak hampir di ujung barat Propinsi Jawa Timur. Jarak antara Kabupaten Madiun dengan ibukota Propinsi Jawa Timur kurang lebih 175 km ke arah timur, sedangkan jarak dengan ibukota Negara kurang lebih 775 km dengan arah berlawanan.

Kabupaten Madiun terletak antara $111^{\circ}25'45''$ - $111^{\circ} 51'$ bujur timur dan $7^{\circ}12'$ - $7^{\circ}48'30''$ lintang selatan dengan luas wilayah $1010,86 \text{ km}^2$ atau 101.1086 ha dengan batas administrasi sebagai berikut :

- a. Sebelah Utara berbatasan dengan Kabupaten Bojonegoro dan Kabupaten Ngawi
- b. Sebelah Timur berbatasan dengan Kabupaten Nganjuk
- c. Sebelah Selatan berbatasan dengan Kabupaten Ponorogo
- d. Sebelah Barat berbatasan dengan Kabupaten Magetan dan Ngawi

Gambar 1.1
Peta Wilayah Kabupaten Madiun



B. Wilayah Administrasi

Secara administratif Kabupaten Madiun terbagi menjadi 15 wilayah Kecamatan yang terdiri dari 198 Desa dan 8 Kelurahan dengan perincian sebagai berikut :

Tabel 1.1
Banyaknya Desa Dan Kelurahan Di Kabupaten Madiun
Menurut Kecamatan Tahun 2022

| NO | KECAMATAN | LUAS | JUMLAH | | JUMLAH PENDUDUK | |
|-----------|---------------|-------------------------------|--------|-----------|---------------------|---------|
| | | WILAYAH (km ²) | DESA | KELURAHAN | DESA + KELURAHAN | |
| 1 | 2 | 3 | 4 | 5 | 6 | 7 |
| 1 | KEBONSARI | 47.45 | 14 | 0 | 14 | 53,014 |
| 2 | GEGER | 36.61 | 19 | 0 | 19 | 59,514 |
| 3 | DOLOPO | 48.85 | 10 | 2 | 12 | 53,407 |
| 4 | DAGANGAN | 72.36 | 17 | 0 | 17 | 46,011 |
| 5 | WUNGU | 45.54 | 12 | 2 | 14 | 56,512 |
| 6 | KARE | 190.85 | 8 | 0 | 8 | 30,572 |
| 7 | GEMARANG | 101.97 | 7 | 0 | 7 | 31,940 |
| 8 | SARADAN | 152.92 | 15 | 0 | 15 | 64,321 |
| 9 | PILANGKENCENG | 81.34 | 18 | 0 | 18 | 51,948 |
| 10 | MEJAYAN | 55.22 | 11 | 3 | 14 | 43,353 |
| 11 | WONOASRI | 33.93 | 10 | 0 | 10 | 32,516 |
| 12 | BALEREJO | 51.98 | 18 | 0 | 18 | 42,442 |
| 13 | MADIUN | 35.93 | 12 | 1 | 13 | 38,134 |
| 14 | SAWAHAN | 22.15 | 13 | 0 | 13 | 24,567 |
| 15 | JIWAN | 33.76 | 14 | 0 | 14 | 58,274 |
| KABUPATEN | | 1,010.9 | 198 | 8 | 206 | 686,525 |

Sumber : BPS Kabupaten Madiun

Luas wilayah Kabupaten Madiun adalah 1010,86 km² dengan wilayah terluas adalah Kecamatan Kare dengan luas 190.85 km² sedangkan kecamatan dengan luas terkecil adalah kecamatan Sawahan dengan luas 22.15 km². Sebagian besar wilayah Kabupaten Madiun terletak di dataran rendah dengan

curah hujan sebesar 1.803,75 mm³ setahun. Topografi wilayah Kabupaten Madiun terbagi atas daerah dataran dan perbukitan dengan rincian 183 desa di daerah dataran dan 23 desa merupakan daerah perbukitan.

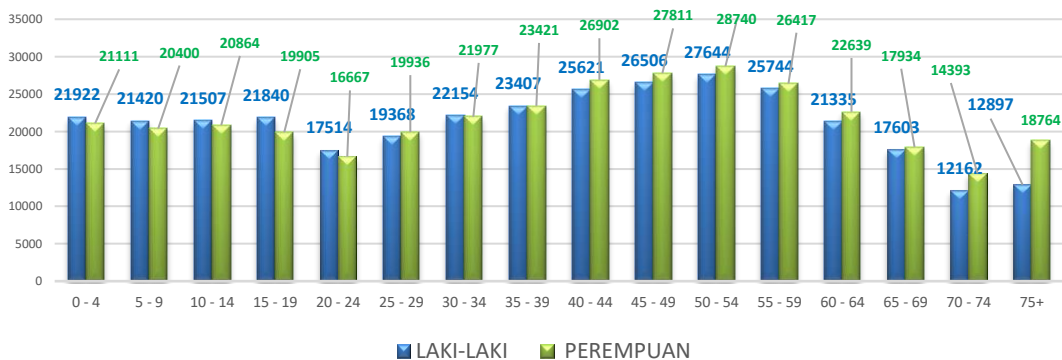
C. Keadaan Demografi

Menurut data estimasi BPS yang diolah Pusdatin Kemenkes RI jumlah penduduk Kabupaten Madiun tahun 2022 yaitu sebanyak 686.525 jiwa, yang terdiri dari 338.644 jiwa penduduk laki-laki dan 347.881 jiwa penduduk perempuan dengan rasio jenis kelamin sebesar 97.34. Kepadatan penduduk di Kabupaten Madiun rata-rata sebesar 679.15 jiwa/km² dengan kepadatan terendah adalah kecamatan Kare sebesar 160.19 jiwa/km² dan tertinggi adalah Kecamatan Jiwan sebesar 1726.13 jiwa/km². Jumlah rumah tangga di Kabupaten Madiun adalah sebanyak 223,767 rumah tangga dengan jumlah tertinggi adalah Kecamatan Saradan (20,965 rumah tangga) dan terendah adalah Kecamatan Sawahan (8,007 rumah tangga).

Berdasarkan kelompok umur, komposisi penduduk Kabupaten Madiun Tahun 2022 adalah sebagai berikut:

Gambar 1.2

Penduduk Menurut Kelompok Umur Kabupaten Madiun Tahun 2022 (Tabel2)

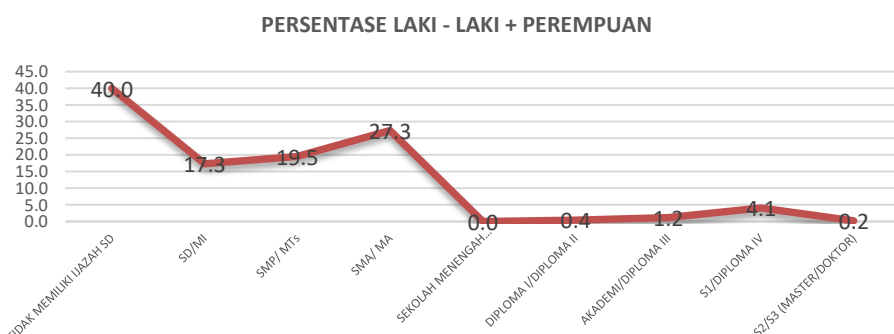


Sumber : Estimasi BPS

Dari grafik di atas, komposisi penduduk laki-laki terbesar adalah kelompok umur 50 - 54 tahun, dimana jumlah penduduk laki-laki sebesar 27,644 jiwa

dan komposisi penduduk perempuan terbesar adalah kelompok umur 50 - 54, dimana jumlah penduduk perempuan sebesar 28.740 jiwa. Sedangkan komposisi penduduk paling sedikit adalah kelompok umur 70-74 tahun dimana jumlah penduduk laki-laki sebesar 12.162 jiwa dan penduduk perempuan sebesar 14.393 jiwa.

Gambar 1.3
Penduduk Berumur 15 Tahun Ke Atas Yang Melek Huruf
Dan Ijazah Presentase Tertinggi Yang Diperoleh Menurut Jenis Kelamin
Kabupaten Madiun Tahun 2022



Sumber : Estimasi BPS Jawa Timur dan Dinas Pendudukan dan Pencatatan Sipil

Dari pengamatan pada grafik batang diatas dapat di gambarkan kondisi jumlah penduduk yang berumur 15 tahun ke atas yang melek huruf sebesar 70.62 persen. Pada grafik diatas juga terdapat jumlah penduduk yang berdasarkan Presentas Pendidikan Tertinggi yang ditamatkan, Prosentase penduduk yang Tidak memiliki Ijazah SD 40%, Prosentase SD/MI sebesar 17.3%, Prosentase SMP/MTs/Sederajat sebesar 19.5%, Prosentase SMA/MA/Sederajat sebesar 27.3%, Prosentase Diploma I/II sebesar 0.4%, Prosentase Diploma III sebesar 1.2%, Prosentase Diploma IV/S1 sebesar 4.1% dan Prosentase S2/S3 (Master Doktor) sebesar 0.2%. Pada grafik Batang di atas juga bisa dilihat pada lampiran tabel 3.

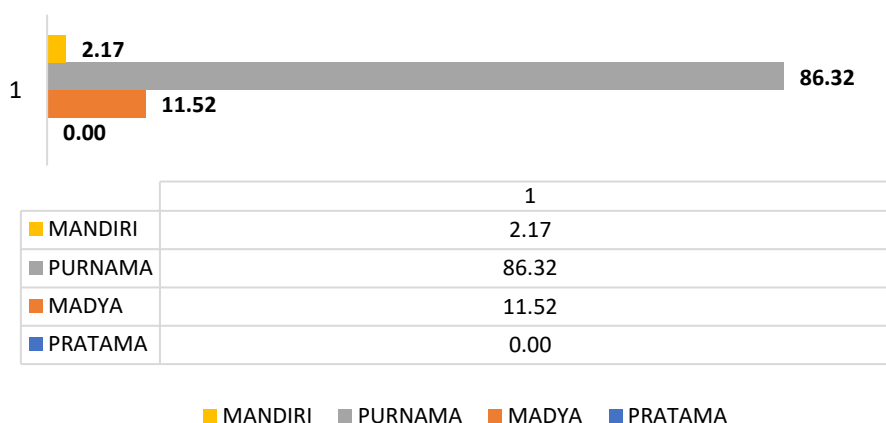
BAB II

SARANA KESEHATAN

A. Upaya Kesehatan Bersumberdaya Masyarakat (UBKM)

Upaya Kesehatan Bersumberdaya Masyarakat (UKBM) adalah suatu upaya kesehatan yang dikelola dan diselenggarakan dari, oleh dan bersama masyarakat, guna memberdayakan masyarakat dan memberikan kemudahan kepada masyarakat dalam memperoleh pelayanan kesehatan dasar. Posyandu merupakan salah satu bentuk upaya kesehatan bersumber daya masyarakat yang dikelola dan diselenggarakan, oleh, untuk dan bersama masyarakat dalam pembangunan bidang kesehatan. Terutama kegiatan peningkatan tumbuh kembang bayi dan balita, kesehatan dasar bagi para ibu hamil, ibu menyusui dan wanita usia subur. Upaya Pemberdayaan masyarakat di bidang kesehatan adalah melalui pembentukan berbagai UKBM seperti Posyandu balita, Posyandu Lansia, Pos Kesehatan Desa (Poskesdes), dan lain-lain

Gambar 2.1 Presentase Strata Posyandu
Kabupaten Madiun Tahun 2022



Sumber : *Seksi Promosi Kesehatan dan Pemberdayaan Masyarakat*



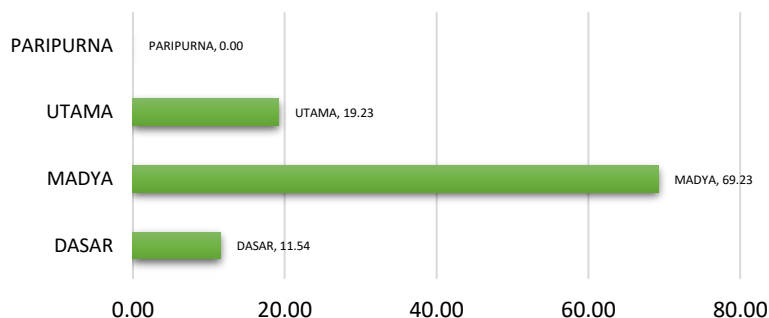
Kabupaten Madiun mempunyai jumlah Posyandu sampai dengan akhir tahun 2022 total Posyandu berjumlah 877. Strata Posyandu di Kabupaten Madiun pada tahun 2022 terbanyak adalah tingkat Purnama sebanyak 757 (86,32%), Tingkat Madya sebanyak 101 (11,25%). Sedangkan posyandu Purnama Mandiri (Puri) kini mencapai 88,48% atau 776 Posyandu. Posyandu Puri adalah Posyandu yang dapat melakukan 5 program pelayanan dasar secara lengkap yaitu KIA, KB, Imunisasi, Gizi serta pencegahan Diare bersama kader > 5 orang. Disamping itu Strata Posyandu Puri dapat dikembangkan menjadi Taman Posyandu, dengan kata lain Taman Posyandu dibentuk melalui tiga pilar yaitu Posyandu Puri, BKB serta PAUD. Masih ada beberapa posyandu (18,52%) yang harus ditingkatkan statusnya menjadi posyandu PURI yang menyebar di semua kecamatan, untuk itu masih perlu dukungan yang kuat untuk pengembangan Desa/Kelurahan Siaga Aktif dari pemangku kebijakan. Demikian juga untuk meningkatkan kualitas.

B. Pusat Kesehatan Masyarakat (PUSKESMAS)

Puskesmas merupakan ujung tombak pelayanan kesehatan sampai ditingkat Kecamatan. Sampai dengan tahun 2022, jumlah Puskesmas di Kabupaten Madiun sebanyak 26 puskesmas yang terdiri dari 10 puskesmas rawat inap dan 16 puskesmas non rawat inap. Puskesmas merupakan garda depan dalam penyelenggaraan upaya kesehatan dasar. Masyarakat menghendaki pelayanan kesehatan yang aman dan bermutu. Puskesmas juga semakin memberikan pelayanan yang berkualitas dan untuk menjamin perbaikan mutu tersebut dilakukan melalui mekanisme akreditasi. Akreditasi Puskesmas menilai tiga kelompok pelayanan di Puskesmas yaitu Administrasi Manajemen, Upaya Kesehatan Masyarakat dan Upaya Kesehatan Perorangan. Jika standar-standar tersebut terpenuhi, maka akan dapat meningkatkan kepercayaan masyarakat untuk berkunjung ke

Puskesmas. Puskesmas di Kabupaten Madiun keseluruhan sudah terakreditasi dengan status akreditasi puskesmas sebagai berikut :

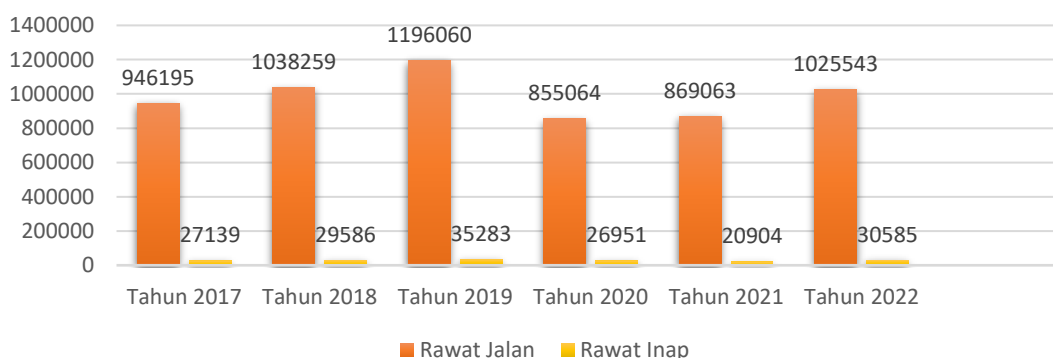
Gambar 2.2 Persentase Akreditasi Puskesmas di Kabupaten Madiun Tahun 2022



Sumber : *Seksi Pelayanan Kesehatan Primer*

Upaya kesehatan perseorangan tingkat pertama dilaksanakan dalam beberapa bentuk diantaranya rawat jalan dan rawat inap. Pada tahun 2022 jumlah kunjungan pasien sebanyak 1.025.543 orang untuk rawat jalan dan 30.585 orang untuk rawat inap. Kunjungan ini dihitung berdasarkan data dari Puskesmas, Klinik swasta dan rumah sakit di wilayah Kabupaten Madiun. Trend pemanfaatan Puskesmas oleh masyarakat dalam mencari pertolongan kesehatan pada tahun 2016 sampai dengan 2022 terlihat pada gambar dibawah ini.

Gambar 2.3 Grafik Trend Kunjungan di Puskesmas dari tahun 2017 sampai dengan 2022



Sumber : *Sub. Bag. Penyusunan Program dan Laporan*



Berdasarkan gambar di atas menunjukkan bahwa trend jumlah kunjungan rawat jalan mengalami Penurunan dalam 2 (Tahun) tahun terakhir. Sedangkan kunjungan rawat inap mengalami Penurunan dalam 2 (Tahun) terakhir. Imbas dari Pandemi Covid19. Dalam rangka meningkatkan aksesibilitas pelayanan, Puskesmas didukung oleh jaringan pelayanan Puskesmas dan jejaring fasilitas kesehatan. Jaringan pelayanan Puskesmas terdiri atas Puskesmas Pembantu, Puskesmas Keliling dan bidan desa, sedangkan jejaring fasilitas pelayanan kesehatan terdiri atas klinik, rumah sakit, laboratorium dan fasilitas pelayanan kesehatan lainnya. Puskesmas pembantu memberikan pelayanan kesehatan secara permanen di suatu lokasi dalam wilayah kerja Puskesmas. Jumlah Puskesmas pembantu di Kabupaten Madiun sebanyak 58. Untuk mendekatkan pelayanan kepada masyarakat maka terdapat juga Puskesmas Keliling atau ambulance puskesmas yang memberikan pelayanan kesehatan bergerak (mobile) untuk meningkatkan jangkauan dan mutu pelayanan bagi masyarakat di wilayah kerja Puskesmas yang belum terjangkau oleh pelayanan dalam gedung Puskesmas.. Dalam rangka meningkatkan mutu pelayanan Puskesmas dan pendekatan akses pelayanan kesehatan kepada masyarakat, pemerintahan Provinsi Jawa Timur melakukan terobosan (program ICON) yaitu melalui *Pengembangan Fungsi Polindes menjadi Ponkesdes*. Yang merupakan perluasan fungsi pelayanan Pondok Bersalin Desa (Polindes) menjadi Pondok Kesehatan Desa (Ponkesdes) yang memberikan pelayanan kesehatan dasar dengan menempatkan tenaga perawat. Keberadaan perawat bersama bidan di Ponkesdes dilakukan untuk penguatan pelayanan kesehatan di desa yang mengutamakan promotive dan preventif. Pondok Kesehatan Desa (Ponkesdes) di Kabupaten Madiun sebanyak 40 Ponkesdes. Sebaran Pondok Pesantren Desa sebagai berikut :

Gambar 2.4 Peta Sebaran Ponkesdes di Kabupaten Madiun Tahun 2022

**PETA SEBARAN PONKESDES
DI KABUPATEN MADIUN TAHUN 2019**

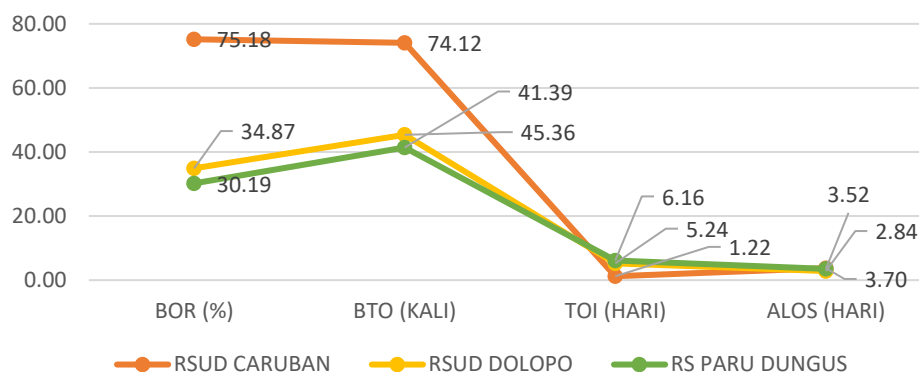


Sumber : *Seksi Pelayanan Kesehatan Primer*

C. Rumah Sakit

Jumlah Rumah Sakit di Kabupaten Madiun sebanyak 3 (tiga) Rumah Sakit Umum. Melalui rumah sakit ini diharapkan dapat memenuhi akses pelayanan rujukan masyarakat Kabupaten Madiun. Pelayanan rumah sakit terdiri pelayanan dasar medik, pelayanan spesialis, dan pelayanan penunjang. Salah satu pelayanan dasar medik adalah pelayanan rawat jalan dan rawat inap. Dalam hal pelayanan dapat diketahui bahwa jumlah kunjungan rawat jalan 174.639 sedangkan kunjungan pasien rawat inap tahun 2022 adalah 26.749. Rata-rata jumlah kematian umum untuk setiap 1000 penderita keluar rumah sakit (GDR) di kabupaten Madiun adalah 47.30. Rata-rata jumlah kematian 48 jam setelah di rawat adalah 643 kasus. Jumlah hari perawatan di Kabupaten Madiun adalah 84,258. Keseluruhan rumah sakit yang ada di Kabupaten Madiun mampu melakukan pelayanan gawat darurat gadar level 1. Kapasitas tempat tidur yang mencukupi akan menunjang mutu pelayanan yang ada di rumah sakit. Jumlah tempat tidur (TT) rumah sakit yang tersedia di Kabupaten Madiun sebanyak 441 tempat tidur.

Gambar 2.5 Indikator BOR TOR LOS Rumah Sakit di Kabupaten Madiun Tahun 2022



Sumber : Seksi Pelayanan Kesehatan Rujukan

1. BOR (*Bed Occupancy Rate*) rumah sakit di Kabupaten Madiun pada tahun 2022 sebesar 25,35% angka tersebut masih dibawah standar yang ditetapkan Kementerian Kesehatan RI yaitu antara 60-85%. Untuk rata-rata lama hari perawatan/Average Length of Stay (ALOS) Kabupaten Madiun pada tahun 2022 selama 3 hari. TOI (*Turn Over Interval*) yaitu nilai rata-rata hari tempat tidur tidak ditempati dari saat terisi ke saat terisi berikutnya. Indikator ini juga memberikan gambaran tingkat efisiensi dari penggunaan tempat tidur. Hal ini berhubungan dengan meningkatnya jumlah kunjungan pasien rawat inap. BTO (*Bed Turn Over*) yaitu jumlah hari perawatan dibagi jumlah kapasitas tempat tidur. Pada tahun 2022 didapatkan nilai BTO sebesar 57.72%. Angka ini melebihi standar nasional 40-50. Berdasarkan data diatas khususnya untuk BOR dan TOI dapat diambil kesimpulan bahwa BOR dan TOI berbanding terbalik yang artinya semakin banyak dan seringnya tempat tidur yang terpakai maka interval tempat tidur dari terisi ke saat tidak terisi semakin sedikit.

D. Sarana Kefarmasian Dan Alat Kesehatan

1. Ketersediaan Obat dan Vaksin di Puskesmas

Salah satu komponen penting dari sarana pelayanan kesehatan yang bermutu adalah manajemen logistik obat yang mencakup pengadaan, distribusi dan penyimpanan obat. Pada tahun 2022 rata-rata ketersediaan 40 jenis obat di Puskesmas se Kabupaten Madiun sebesar 100 %. Vaksin sebanyak 5 item tersebut harus tersedia 100% diseluruh Puskesmas, agar Puskesmas dapat memberikan pelayanan pengobatan yang maksimal kepada masyarakat di wilayahnya. Target Kinerja Indikator Persentase Ketersediaan Obat dan Vaksin Tahun 2022 sebesar 100% dengan tingkat ketersediaan di puskesmas.

2. Sarana Kefarmasian

Salah satu indikator penting untuk menggambarkan ketersediaan sarana pelayanan kesehatan yang dimiliki suatu wilayah adalah jumlah sarana produksi dan distribusi sediaan farmasi. Sesuai dengan pedoman pelayanan kefarmasian puskesmas maka yang dimaksud prasarana adalah tempat, fasilitas dan peralatan yang secara tidak langsung mendukung pelayanan kefarmasian, sedangkan sarana adalah suatu tempat, fasilitas dan peralatan yang secara langsung terkait dengan pelayanan kefarmasian. Dalam upaya mendukung pelayanan kefarmasian di Puskesmas diperlukan prasarana dan sarana yang memadai disesuaikan dengan kebutuhan masing-masing Puskesmas dengan memperhatikan luas cakupan, ketersediaan ruang rawat inap, jumlah karyawan, angka kunjungan dan kepuasan pasien.



3. Sarana Produksi Kefarmasian

Cakupan sarana produksi kefarmasian menggambarkan tingkat ketersediaan sarana pelayanan kesehatan yang melakukan upaya produksi di bidang kefarmasian, Yang termasuk sarana produksi kefarmasian antara lain Industri Farmasi, Industri Obat Tradisional (IOT), Industri Ekstrak Bahan Alam (IEBA), Industri Kosmetika, Usaha Kecil Obat Tradisional (UKOT) dan Usaha Mikro Obat Tradisional (UMOT) Sebanyak 1. Keadaan cakupan sarana produksi yang dibahas dalam profil ini adalah keberadaan sarana tersebut di wilayah Kabupaten Madiun pada tahun 2022. Pada tahun 2022 di Kabupaten Madiun tidak memiliki sarana produksi kefarmasian.

E. Sarana Distribusi Bidang Kefarmasian

Sarana distribusi kefarmasian mencakup Pedagang Besar Farmasi (PBF), Apotek dan Toko Obat yang tersebar di Kabupaten Madiun :

a. Pedagang Besar Farmasi (PBF)

PBF memegang peranan penting dalam upaya menjamin ketersediaan, pemerataan dan keterjangkauan obat dan bahan obat untuk pelayanan kesehatan dan melindungi masyarakat dari bahaya penggunaan obat atau bahan obat yang tidak tepat dan/atau tidak memenuhi persyaratan mutu, keamanan dan kemanfaatan. Jumlah sarana PBF di Kabupaten Madiun sebanyak diikuti 3 PBF.

b. Apotek

Apotek merupakan sarana pelayanan kefarmasian tempat dilakukan praktek kefarmasian oleh Apoteker. Orientasi pelayanan kefarmasian di apotek saat ini telah bergeser, semula hanya berorientasi pada pelayanan produk (*product-oriented*) menjadi



pelayanan yang bertujuan untuk meningkatkan kualitas hidup pasien (*patient-oriented*). Jumlah apotek di Kabupaten Madiun pada tahun 2022 sebanyak 95 Apotek. Sedangkan apotek yang bekerja sama dengan BPJS dalam rangka pendekatan akses pelayanan kefarmasian pada Era Jaminan Kesehatan Nasional (JKN) dalam bentuk Apotek Program Rujuk Balik (PRB) sebanyak 2 apotek

c. Toko Obat

Toko Toko obat merupakan salah satu sarana distribusi yang mengalami perkembangan yang cukup pesat, meskipun banyak yang sudah mulai beralih izin menjadi apotek. Sebagai bagian dari sistem distribusi obat, Toko Obat memiliki fungsi yang strategis dalam upaya pemerataan ketersediaan obat agar obat mudah diperoleh dengan harga yang terjangkau oleh masyarakat sesuai dengan salah satu kebijakan nasional di bidang obat. Pembinaan dan pengawasan mutlak dilakukan dalam upaya mencegah terjadinya penyalahgunaan obat dan kesalahan dalam penggunaan obat. Berdasarkan data maka jumlah sarana toko obat (yang terdaftar) pada tahun 2022 sebanyak 4 toko obat.



BAB III

TENAGA KESEHATAN

A. Jumlah Tenaga Kesehatan

Undang-Undang Republik Indonesia Nomor 36 Tahun 2009 tentang Kesehatan Pasal 17 Ayat 1 menyebutkan bahwa pemerintah bertanggung Jawab atas ketersediaan akses terhadap informasi, edukasi dan fasilitas pelayanan kesehatan untuk meningkatkan dan memelihara derajat kesehatan yang setinggi-tingginya. Dengan menjamin ketersediaan tenaga kesehatan disebutkan pada Undang – Undang nomor 36 tahun 2014 tentang Tenaga Kesehatan. Selain itu terdapat juga pada Perda nomor 7 tahun 2014 pasal 7 Ayat 2, bahwa ketersediaan dan kebutuhan Tenaga kesehatan dilakukan melalui pemetaan dengan cara pendataan, pengkajian, atau dengan sistem Informasi manajemen tenaga kesehatan.

Salah satu produk dari penyelenggaraan Sistem Informasi Kesehatan adalah Sistem Informasi SDM Kesehatan (SISDMK), yang merupakan media untuk dapat digunakan sebagai referensi adanya kebutuhan ketersediaan data dan informasi perencanaan dan pengembangan SDM Kesehatan yang lengkap, akurat dan tepat waktu bagi pengambilan keputusan dan perencanaan untuk pencapaian program. Aplikasi ini merupakan sistem referensi tentang data ketersediaan SDM Kesehatan yang berjenjang dan mengakomodir data dari tingkat fasyankes di Kab kota sampai di tingkat pusat (Kementerian Kesehatan RI).

Data Ketersediaan SDM Kesehatan tahun 2022 berasal dari input data SDM di setiap Fasilitas Pelayanan Kesehatan (fasyankes) yang ada di wilayah Kabupaten Madiun adalah sebagai berikut :

Tabel 3.1 Jumlah Sarana Kesehatan

| NO | FASILITAS KESEHATAN | JUMLAH |
|---|---|--------|
| 1 | 2 | 3 |
| RUMAH SAKIT | | |
| 1 | RUMAH SAKIT UMUM | 3 |
| 2 | RUMAH SAKIT KHUSUS | 0 |
| PUSKESMAS DAN JARINGANNYA | | |
| 1 | PUSKESMAS RAWAT INAP | 10 |
| | - JUMLAH TEMPAT TIDUR | 114 |
| 2 | PUSKESMAS NON RAWAT INAP | 16 |
| 3 | PUSKESMAS KELILING | 26 |
| 4 | PUSKESMAS PEMBANTU | 58 |
| SARANA PELAYANAN LAIN | | |
| 1 | KLINIK PRATAMA | 11 |
| 2 | KLINIK UTAMA | 2 |
| 3 | TEMPAT PRAKTIK MANDIRI DOKTER | 50 |
| 4 | TEMPAT PRAKTIK MANDIRI DOKTER GIGI | 15 |
| 5 | TEMPAT PRAKTIK MANDIRI DOKTER SPESIALIS | 0 |
| 6 | TEMPAT PRAKTIK MANDIRI BIDAN | 0 |
| 7 | TEMPAT PRAKTIK MANDIRI PERAWAT | 0 |
| 8 | GRIYA SEHAT | 0 |
| 9 | PANTI SEHAT | 0 |
| 10 | UNIT TRANSFUSI DARAH | 1 |
| 11 | LABORATORIUM KESEHATAN | 0 |
| SARANA PRODUKSI DAN DISTRIBUSI KEFARMASIAN | | |
| 1 | INDUSTRI FARMASI | 0 |
| 2 | INDUSTRI OBAT TRADISIONAL/EKSTRAK BAHAN ALAM (IOT/IEBA) | 0 |
| 3 | USAHA KECIL/MIKRO OBAT TRADISIONAL (UKOT/UMOT) | 1 |
| 4 | PRODUKSI ALAT KESEHATAN | 1 |
| 5 | PRODUKSI PERBEKALAN KESEHATAN RUMAH TANGGA (PKRT) | 3 |
| 6 | INDUSTRI KOSMETIKA | 0 |
| 7 | PEDAGANG BESAR FARMASI (PBF) | 3 |
| 8 | PENYALUR ALAT KESEHATAN (PAK) | 1 |
| 9 | APOTEK | 95 |
| 10 | TOKO OBAT | 4 |
| 11 | TOKO ALKES | 3 |

Sumber: Bidang Sumber Daya Kesehatan

Dari Tabel di atas terdapat 3 (Tiga) Rumah Sakit Daerah RSUD Dolopo, RSUD Caruban dan RSUD Paru Dungus. 26 Puskesmas yang tersebar di kabupaten madiun terdapat 10 Puskesmas rawat Inap dan 16 Puskesmas rawat jalan.

Gambar 3.1 Gambar Peta Sebaran Rumah Sakit di Kabupaten Madiun



Selain untuk melihat data rekapitulasi fasyankes yang sudah di input, aplikasi SISDMK juga menyajikan data ketersediaan SDM Kesehatan untuk masing – masing jenis nakes sebagai berikut:

Tabel 3.2 Jumlah Sumber Daya Manusia Kesehatan Tahun 2022

| NO | SUMBER DAYA MANUSIA KESEHATAN | L | P | JUMLAH | SATUAN |
|----|--|-----|-------|--------|----------------------|
| 1 | Jumlah Dokter Spesialis | 35 | 23 | 58 | Orang |
| 2 | Jumlah Dokter Umum | 57 | 96 | 153 | Orang |
| 3 | Rasio Dokter (spesialis+umum) | | | 30.73 | per 100,000 penduduk |
| 4 | Jumlah Dokter Gigi + Dokter Gigi Spesialis | 10 | 32 | 42 | Orang |
| 5 | Rasio Dokter Gigi (termasuk Dokter Gigi Spesialis) | | | 6.11 | per 100,000 penduduk |
| 6 | Jumlah Bidan | | 528 | | Orang |
| 7 | Rasio Bidan per 100,000 penduduk | | 76.90 | | per 100,000 penduduk |
| 8 | Jumlah Perawat | 316 | 556 | 872 | Orang |
| 9 | Rasio Perawat per 100,000 penduduk | | | 127.01 | per 100,000 penduduk |
| 10 | Jumlah Tenaga Kesehatan Masyarakat | 13 | 35 | 48 | Orang |

| NO | SUMBER DAYA MANUSIA KESEHATAN | L | P | JUMLAH | SATUAN |
|----|--|----|-----|--------|--------|
| 11 | Jumlah Tenaga Kesehatan Lingkungan | 12 | 28 | 40 | Orang |
| 12 | Jumlah Tenaga Gizi | 8 | 45 | 53 | Orang |
| 13 | Jumlah Ahli Teknologi Laboratorium Medik | 13 | 62 | 75 | Orang |
| 14 | Jumlah Tenaga Teknik Biomedika Lainnya | 24 | 24 | 48 | Orang |
| 15 | Jumlah Tenaga Keterampilan Fisik | 11 | 24 | 35 | Orang |
| 16 | Jumlah Tenaga Keteknisian Medis | 22 | 65 | 87 | Orang |
| 17 | Jumlah Tenaga Teknis Kefarmasian | 20 | 97 | 117 | Orang |
| 18 | Jumlah Tenaga Apoteker | 16 | 103 | 119 | Orang |
| 19 | Jumlah Tenaga Kefarmasian | 36 | 200 | 236 | Orang |

Sumber: Bidang Sumber Daya Kesehatan

BAB IV

PEMBIAYAAN KESEHATAN

A. Alokasi Dan Realisasi Anggaran Kesehatan Tahun Anggaran 2022

Anggaran kesehatan di Kabupaten Madiun merupakan anggaran yang pembiayaannya bersumber dari anggaran Pemerintah Daerah Kabupaten Madiun (APBD Kabupaten), Dana Bagi Hasil Cukai Hasil Tembakau (DBHCHT), Pajak Rokok, Dana Alokasi Khusus (DAK). Berikut besaran anggaran yang ada di Dinas Kesehatan berdasarkan sumber dana. Dana yang berasal dari APBD Dinas Kesehatan Kabupaten Madiun Terdiri dari:

Tabel. 4.1

Tabel Alokasi Anggaran Per Program

| No | Program | Anggaran | Keterangan / Sumber Dana |
|----|---|--------------------|---|
| 1. | Program Penunjang Urusan Pemerintahan Daerah Kabupaten/Kota | 95,289,561,232.00 | DAU, DID |
| 2. | Program Pemenuhan Upaya Kesehatan Perorangan Dan Upaya Kesehatan Masyarakat | 66,672,906,288.00 | DAU, DAK Fisik, DAK Non Fisik, DID, DBHCHT, Pajak Rokok, DAK Penugasan, |
| 3. | Program Peningkatan Kapasitas Sumber Daya Manusia Kesehatan | 1,661,982,677.00 | Pajak Rokok, BanProv, DAK Non Fisik, DID, DBHCHT |
| 4. | Program Sediaan Farmasi, Alat Kesehatan Dan Makanan Minuman | 472,540,396.00 | DAK Non Fisik, DAU |
| 5. | Program Pemberdayaan Masyarakat Bidang Kesehatan | 912,895,515.00 | DAK Non Fisik, Ban Prov |
| | Total | 165,009,886,108.00 | |

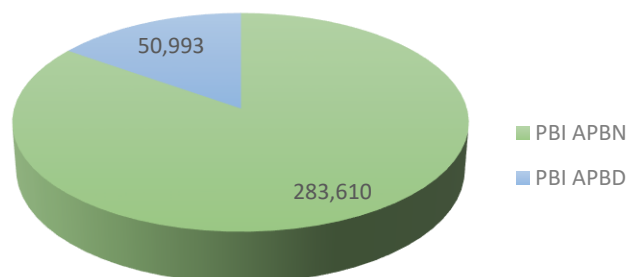
Total anggaran tersebut diatas belum termasuk anggaran yang dikelola oleh Rumah Sakit yang ada di wilayah kabupaten Madiun dan Puskesmas (26 Puskesmas) yang sudah menerapkan PPK BLUD.

B. Jaminan Kesehatan Nasional

Program Jaminan Kesehatan Nasional (JKN) merupakan salah satu wujud dari Jaminan Sosial Nasional yang diamanatkan oleh Undang-Undang No. 40 Tahun 2004 tentang Sistem Jaminan Sosial Nasional. Di dalam Undang-Undang SJSN mengamanatkan bahwa seluruh penduduk wajib menjadi peserta jaminan kesehatan termasuk WNA yang tinggal di Indonesia lebih dari enam bulan. Peserta merupakan setiap orang, termasuk orang asing yang bekerja paling singkat 6 bulan di Indonesia yang telah membayar iuran atau yang iurannya dibayar pemerintah. Peserta Program JKN terdiri atas 2 kelompok yaitu : Peserta Penerima Bantuan Iuran (PBI) jaminan kesehatan dan peserta bukan penerima bantuan iuran (PBI) jaminan kesehatan. Peserta PBI Jaminan kesehatan adalah fakir miskin dan orang tidak mampu, sedangkan Peserta Bukan PBI adalah Pekerja Penerima Upah (PPU) dan anggota keluarganya, Pekerja Bukan Penerima Upah (PBPU) dan anggota keluarganya, serta bukan pekerja dan anggota keluarganya. Adapun cakupan kepemilikan Jaminan Kesehatan Penduduk di Kabupaten Madiun sebagai berikut:

Gambar 4.1

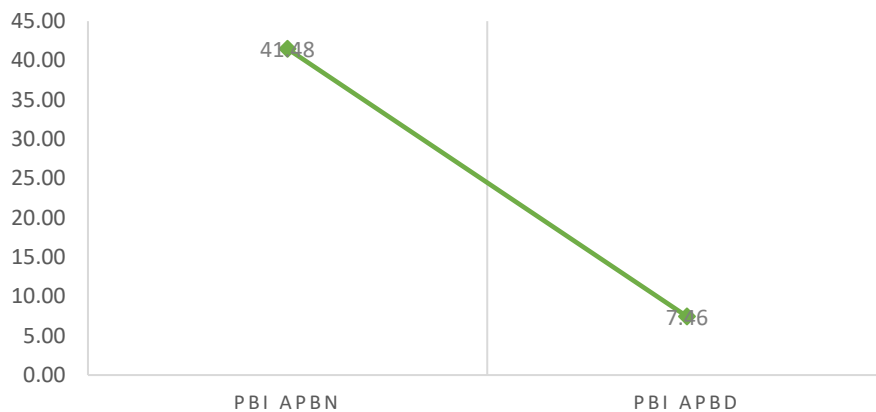
Cakupan Kepemilikan Jaminan Kesehatan Penerima Bantuan PBI Penduduk di Kabupaten Madiun Tahun 2022



Sumber : *Seksi Pelayanan Kesehatan Primer*

Gambar 4.2

Cakupan Kepemilikan Jaminan Kesehatan Non Penerima Bantuan PBI Penduduk di Kabupaten Madiun Tahun 2022



Sumber : *Seksi Pelayanan Kesehatan Primer*

Pada akhir tahun 2022, diperoleh data status kepemilikan masyarakat Jawa Timur dalam Program JKN dari Penerima Bantuan Iuran APBN (PBIN) sebanyak 283.610 jiwa (41,48%), PBID 50.993 jiwa (7,46%), Pekerja Penerima Upah (PPU) 41.407 jiwa (8,98%), Pekerja Bukan Penerima Upah (PBPU) 67.054 jiwa (9,815%) dan bukan pekerja sebanyak 16.173 jiwa (2,37%) menjadi peserta JKN. Yang dimaksud dengan Pekerja Penerima Upah (PPU) meliputi PNS, TNI/POLRI dan Pekerja di sektor formal baik BUMN/BUMD maupun swasta, sedangkan peserta mandiri dimasukkan ke dalam kategori PBPU. Sesuai dengan peta jalan pencapaian Universal Health Coverage (UHC) dimana minimal 95% total penduduk pada tahun 2022 telah menjadi peserta JKN.

Pada tahun 2022 capaian sebesar 70,09 % kepesertaan JKN di Kabupaten Madiun. Oleh karena itu upaya dari setiap pihak yang terkait dengan JKN haruslah berjalan secara sinergis. Di sisi yang lain,

aspek ketersediaan sarana prasarana berupa fasilitas kesehatan tingkat pertama yang dapat berupa Puskesmas, Dokter Praktek Mandiri, Dokter Gigi Swasta, Klinik Pratama dan juga fasilitas kesehatan tingkat lanjutan yang berupa Rumah Sakit Umum maupun khusus dan juga klinik utama harus tersedia dalam jumlah yang cukup dan merata sehingga akses peserta/penduduk terhadap faskes lebih mudah dan terjangkau. Demikian pula untuk meningkatkan mutu pelayanan kesehatan maka ketersediaan tenaga medis dan paramedis serta tenaga penunjang kesehatan yang lainnya harus dapat memenuhi standar yang telah ditentukan.

BAB V

KESEHATAN KELUARGA

A. Kesehatan Ibu

1. Angka Kematian Ibu

Potensi dan permasalahan pembangunan kesehatan menjadi masukan dalam menentukan arah kebijakan dan strategi Dinas Kesehatan Kabupaten Madiun. Saat ini akses ibu hamil, bersalin dan nifas terhadap pelayanan kesehatan sudah cukup baik, akan tetapi Angka Kematian Ibu (AKI) masih cukup tinggi. Kondisi tersebut kemungkinan disebabkan antara lain karena kualitas pelayanan kesehatan ibu hamil dan bersalin belum memadai, kondisi ibu hamil yang tidak sehat serta faktor determinan lainnya.

Kematian ibu pada Tahun 2022 sebanyak 6 kasus atau AKI sebesar 72.06 per 100.000 Lahir Hidup, dimana capaian tersebut turun bila dibandingkan dengan Tahun 2021 yaitu sebesar 35 kasus atau AKI sebesar 437.45 per 100.000 Lahir Hidup. AKI Tahun 2022 ini belum mencapai target yaitu tidak ada kematian ibu di wilayah Kabupaten Madiun Capaian AKI Tahun 2017-2022 disajikan pada gambar berikut ini.

Gambar 5.1

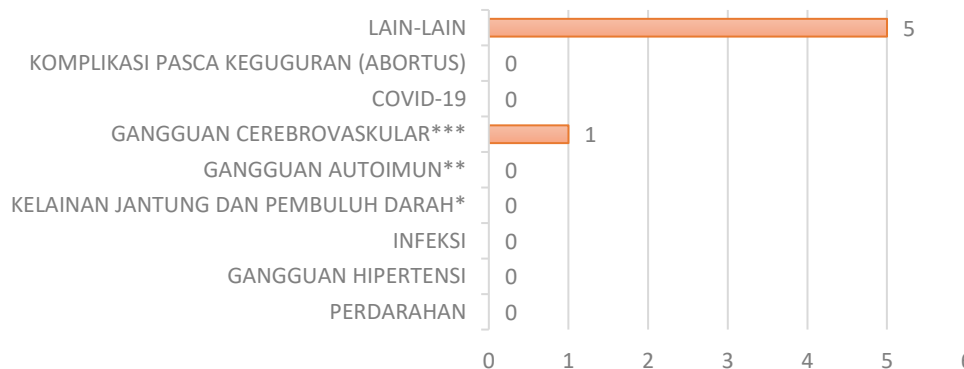
Capaian AKI Kabupaten Madiun dibandingkan Target RPJMD Tahun 2013-2022



Sumber : Seksi Kesehatan Keluarga dan Gizi

Gambar diatas menunjukkan capaian AKI per tahun mengalami fluktuasi. Seluruh kasus kematian ibu telah dilakukan Audit Maternal Perinatal (AMP) yang dilaksanakan untuk mengkaji hal-hal yang berkaitan dengan riwayat dan kondisi sejak masa kehamilan, penatalaksanaan persalinan dan kronologis kasus sampai terjadinya kematian.

Gambar 5.2
Penyebab Kematian Ibu Tahun 2022



Sumber : Seksi Kesehatan Keluarga dan Gizi

Penyebab kematian ibu sebagian besar buka disebabkan oleh penyakit utama yang menjadi penyebab kematian (Covid 19, Auto immune, jantung dan pembuluh darah, penyakit infeksi, perdarahan) melainkan karena komplikasi penyakit lain seperti penyakit paru, sepsis dan lain lain

Beberapa strategi kementerian kesehatan yang bisa diterapkan di daerah dalam penanggulangan Angka Kematian ibu antara lain :

1. Kerjasama dengan sektor terkait dan pemerintah daerah telah menindaklanjuti Inpres no. 1 Tahun 2010 Tentang Percepatan Pelaksanaan Prioritas Pembangunan Nasional dan Inpres No. 3 tahun 2010. " Tentang Program Pembangunan Yang Berkeadilan melalui kegiatan sosialisasi, fasilitasi dan advokasi terkait percepatan pencapaian MDGs. Percepatan pencapaian MDGs yaitu mengentaskan kemiskinan ekstrim dan kelaparan, mengurangi tingkat kematian anak,



meningkatkan kesehatan ibu, memerangi HIV/AIDS dan penyakit menular lainnya.

2. Pemberian Bantuan Operasional Kesehatan (BOK), di setiap Puskesmas, untuk kegiatan penurunan AKI AKB.
3. Program Jaminan Persalinan (Jampersal) yang mencakup pemeriksaan kehamilan, pelayanan persalinan, nifas, KB pasca persalinaan, dan neonatus. Melalui program ini, persalinan oleh tenaga kesehatan di fasilitas diharapkan meningkat, demikian pula dengan pemberian ASI dini, perawatan bayi baru lahir, pelayanan nifas dan KB pasca persalinan.
4. Penguatan Puskesmas dan jaringannya dilakukan dengan menyediakan paket pelayanan kesehatan reproduksi (kespro) esensial yang dapat menjangkau dan dijangkau oleh seluruh masyarakat, meliputi aspek promotif, preventif, kuratif dan rehabilitatif, yaitu: Kesehatan ibu dan bayi baru lahir, KB, kespro remaja, Pencegahan dan penanggulangan infeksi menular seksual (IMS) dan HIV/AIDS; dan mengintegrasikan pelayanan kespro dengan pelayanan kesehatan lainnya yaitu dengan program gizi, penyakit menular dan tidak menular.

Pelaksanaan kebijakan diatas diimplementasikan dalam kegiatan berikut sebagai upaya untuk menurunkan AKI pada Tahun 2022 antara lain adalah :

1. Peningkatan sarana dan prasarana pelayanan dan kompetensi sumber daya manusia kesehatan pada puskesmas PONED (Pelayanan Obstetri Neonatal Emergensi Dasar);
2. Peningkatan pelayanan kesehatan melalui kegiatan Kajian Audit Maternal Perinatal (AMP), Pembinaan Puskesmas PONED dan Non PONED serta Skrining Hipotiroid Kongenital;
3. Pelaksanaan Jaminan kesehatan daerah yang diberikan dari pemerintah daerah, melalui pendataan yang tepat sasaran.
4. Melaksanakan Ante Natal Care (ANC) Terpadu secara adekuat.
5. Meningkatkan Persalinan di fasilitas kesehatan

6. Penguatan sistem rujukan antara Puskesmas, Klinik dan rumah sakit.

Pelaksanaan kegiatan tersebut diatas yang berupa pertemuan sebagian besar dilakukan secara daring dikarenakan terjadinya pandemic covid 19 yang menyebabkan semua kegiatan terfokus pada penanganan dan penanggulangan covid 19 dengan tidak meninggalkan pelayanan kesehatan yang lainnya sehingga semua pelayanan tetap beriring sejalan.

Beberapa permasalahan yang dihadapi dalam upaya menurunkan AKI serta solusi yang akan dilaksanakan sebagai bahan perencanaan program di tahun yang akan datang adalah sebagai berikut :

❖ Permasalahan

- a. Akses dan kualitas pelayanan kesehatan ibu mulai dari masa kehamilan, bersalin sampai dengan nifas belum optimal dan masih perlu ditingkatkan;
- b. Pengetahuan dan kesadaran masyarakat tentang kesehatan ibu dan kesehatan reproduksi masih relatif kurang;
- c. Kompetensi petugas dalam pemantauan pasca persalinan belum optimal;
- d. Keterlibatan fasilitas pelayanan kesehatan swasta dalam hal peningkatan akses dan kualitas pelayan kesehatan keluarga belum optimal.

❖ Solusi

- a. Kegiatan yang melibatkan banyak orang untuk berkumpul dalam pelaksanaan pelayanan kesehatan dilakukan dengan protokol kesehatan yang ketat.
- b. Peningkatan kualitas pelayanan kesehatan ibu melalui kegiatan implementasi Antenatal Care (ANC) terpadu, penatalaksanaan dan rujukan kasus komplikasi kehamilan serta jejaring dengan Bidan Praktek Swasta (BPS) tetap dilakukan dengan protokol kesehatan yang ketat;

- c. Peningkatan sistem alur rujukan pada puskesmas PONEK dan rumah sakit PONEK dalam upaya penanganan kegawatdaruratan maternal neonatal;
- d. Pemantauan pasca persalinan oleh petugas melalui penguatan peran bidan desa dan monitoring evaluasi kegiatan Program Indonesia Sehat melalui Pendekatan Keluarga (PIS-PK) dilakukan dengan protokol kesehatan yang ketat;
- e. Peningkatan pengetahuan ibu tentang tanda bahaya kehamilan melalui kegiatan kunjungan rumah dan pendampingan ibu hamil resiko tinggi;
- f. Dilakukan Intervensi gizi pada ibu hamil Kurang Energi Kalori (KEK) dan ibu hamil anemia sebagai upaya perbaikan gizi pada ibu hamil;
- g. Peningkatan peran serta masyarakat dalam mendampingi ibu hamil melalui protokol kesehatan yang ketat.

2. Pelayanan Kesehatan Ibu Hamil

Dalam Peraturan Menteri Kesehatan Nomor 4 Tahun 2019 tentang SPM Bidang Kesehatan Standar Pelayanan Minimal Bidang Kesehatan pertama yang harus dilaksanakan oleh Kabupaten/Kota adalah Pelayanan kesehatan ibu hamil sesuai standar pelayanan antenatal. Pelayanan antenatal merupakan pelayanan kesehatan oleh tenaga profesional yang diberikan kepada ibu selama masa kehamilan yang dilaksanakan sesuai dengan standar pelayanan antenatal. Pemeriksaan ini bertujuan memeriksa keadaan ibu dan janin secara berkala diikuti dengan upaya koreksi terhadap penyimpangan yang ditemukan, dengan frekuensi kunjungan 4 kali selama kehamilannya, yaitu 1 kali pada trimester pertama, 1 kali pada trimester kedua dan 2 kali pada trimester ketiga. Pemeriksaan medis dalam pelayanan antenatal meliputi anamnesis, pemeriksaan fisik, diagnosis, pemeriksaan obstetrik dan pemeriksaan diagnosis penunjang (Depkes RI, 2001).



Pelaksanaan pelayanan antenatal antara lain:

1. Memantau kemajuan kehamilan serta memastikan kesehatan ibu dan tumbuh kembang bayi
2. Meningkatkan dan mempertahankan kesehatan fisik, mental dan sosial ibu serta janin
3. Mengenali secara dini kelainan atau komplikasi yang mungkin terjadi selama hamil
4. Mempersiapkan persalinan cukup bulan; melahirkan dengan selamat dan mengurangi sekecil mungkin terjadinya trauma pada ibu dan bayi
5. Mempersiapkan ibu untuk menjalani masa nifas dan mempersiapkan pemberian asi eksklusif
6. Mempersiapkan peran ibu dan keluarga untuk menerima kelahiran dan tumbuh kembang bayi.

Melalui deteksi dini terhadap ibu hamil yang mempunyai peluang dan persalinan yang beresiko tinggi pada fasilitas kesehatan yang mempunyai peralatan yang lengkap, perawatan antenatal yang dilakukan secara benar, dapat mengurangi kesakitan dan kematian secara langsung. Pelayanan antenatal yang sesuai standar dapat mendeteksi gejala dan tanda yang berkembang selama kehamilan.

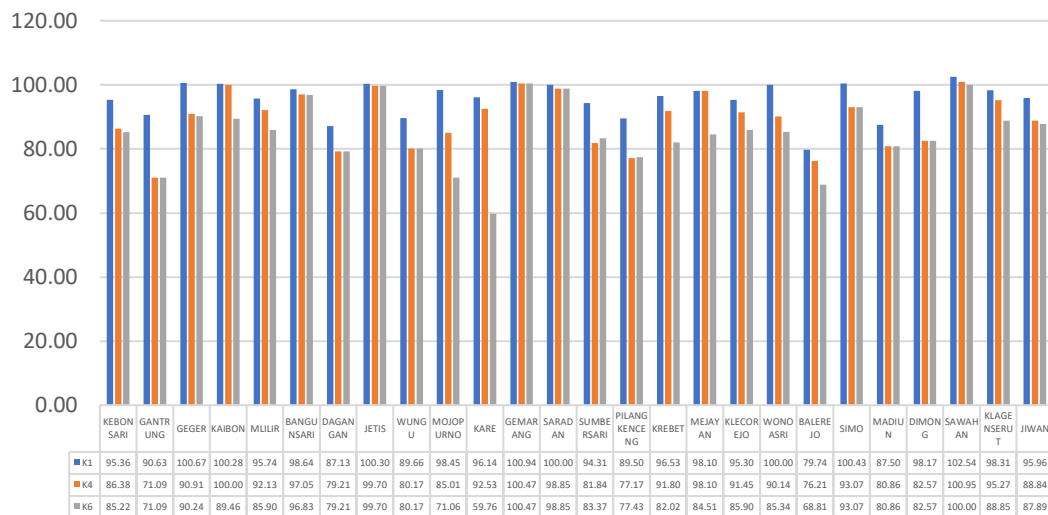
Sedangkan sesuai rekomendasi kementerian kesehatan, pelayanan antenatal antara lain:

1. Identifikasi ibu hamil yaitu bidan melakukan kunjungan rumah dan berinteraksi dengan masyarakat secara berkala untuk memberikan penyuluhan dan motivasi ibu, suami dan anggota keluarga agar mendorong ibu untuk memeriksakan kehamilannya sejak dini secara teratur

2. Pemantauan dan pelayanan antenatal yaitu bidan memberikan sedikitnya 4 kali pelayanan antenatal. Beberapa pelayanan tersebut antara lain seperti anamnesis dan pemantauan ibu dan janin dengan seksama untuk menilai apakah perkembangan berlangsung normal. Bidan juga harus mengenal kehamilan risiko tinggi atau kelainan, khususnya anemia, kurang gizi, hipertensi, penyakit menular seksual (PMS) dan infeksi human immune deficiency virus/acquired immune deficiency syndrome (HIV/AIDS), memberikan pelayanan imunisasi, nasehat dan penyuluhan kesehatan serta tugas terkait lainnya yang diberikan oleh Puskesmas. Bidan harus mencatat data yang tepat pada setiap kunjungan. Bila ditemukan kelainan, bidan harus mampu mengambil tindakan yang diperlukan dan melakukan rujukan
3. Palpasi abdominal yaitu bidan melakukan pemeriksaan abdominal secara seksama dan melakukan palpasi untuk memperkirakan usia kehamilan, bila umur kehamilan bertambah, memeriksa posisi, bagian terendah, masuknya kepala janin ke dalam rongga panggul, untuk mencari kelainan serta melakukan rujukan tepat waktu
4. Pengelolaan anemia pada kehamilan yaitu bidan melakukan tindakan pencegahan, penemuan, penanganan atau rujukan semua kasus anemia pada kehamilan sesuai dengan ketentuan yang berlaku
5. Pengelolaan dini hipertensi pada kehamilan yaitu bidan menemukan secara dini setiap kenaikan tekanan darah pada kehamilan dan mengenali tanda serta gejala preeklamsi serta mengambil tindakan yang tepat untuk merujuk
6. Persiapan persalinan yaitu bidan memberikan saran yang tepat kepada ibu hamil, suami serta keluarganya pada trimester III, untuk memastikan bahwa persiapan persalinan yang bersih dan aman serta suasana yang menyenangkan akan direncanakan dengan baik, di samping persiapan transportasi dan biaya untuk merujuk bila terjadi keadaan gawat darurat.

Berdasarkan data Pemantauan Wilayah Setempat (PWS) Kesehatan Ibu dan Anak (KIA), capaian K1 dan K4 menggambarkan kualitas pelayanan kesehatan ibu hamil, cakupan ibu hamil K1 Kabupaten Madiun pada tahun 2022 adalah 94,83 %. Sedangkan cakupan K4 adalah 88,31 %. Kabupaten Madiun untuk indikator K4 belum mencapai target, indikator K4 termasuk indikator SPM (Standar Pelayanan Minimal), target adalah 100%.

Gambar 5.3 Cakupan Pelayanan Kesehatan Pada ibu Hamil Tahun 2022 (tabel 23)



Sumber : Seksi Kesehatan Keluarga dan Gizi

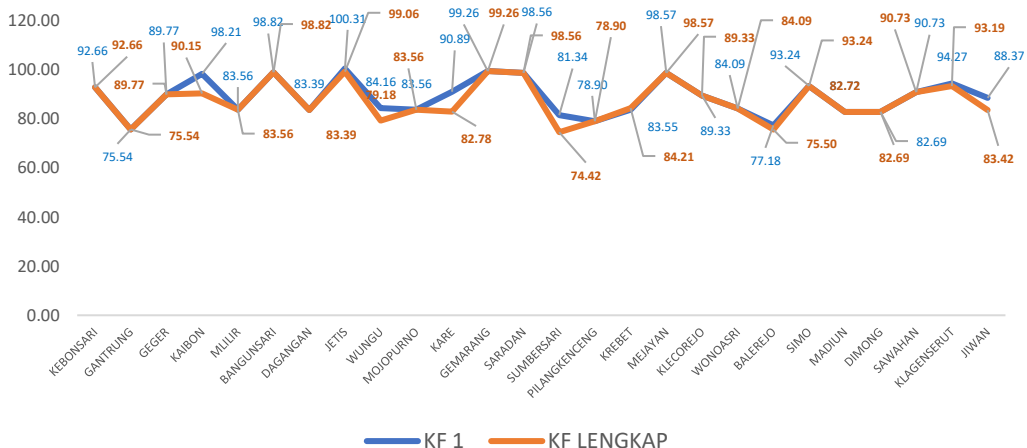
Tahun 2022 terdapat 8 puskesmas memiliki capaian K1 $\geq 100\%$ yaitu Puskesmas Geger, Kaibon, Jetis, Gemarang, Saradan, Wonoasri, Simo dan Sawahan. Disarankan untuk puskesmas agar meningkatkan pendataan dan pendampingan pada bumil di wilayah kerjanya dengan melakukan ANC terpadu agar penyakit penyerta pada bumil dapat terdeteksi lebih awal dan dapat kontak dengan petugas / Bidan pada trimester I agar bumil mendapatkan pelayanan yang berkualitas (10 T) dan minimal 1 kali diperiksa oleh dokter. Cakupan K1 per kabupaten/kota dapat dilihat di Lampiran Data Profil Kesehatan Tabel 24.

Agar dapat meningkatkan cakupan maka perlu kunjungan rumah yang lebih intensif oleh bidan serta kemitraan bidan dan dukun perlu untuk lebih ditingkatkan agar K1 dan K4 dapat mencapai 100% sesuai dengan target

3. Pelayanan Kesehatan Ibu Bersalin

Capaian cakupan pertolongan persalinan oleh tenaga kesehatan (Pn) dan cakupan pertolongan persalinan oleh tenaga kesehatan di Fasilitas Kesehatan (Pf) menggambarkan tingkat perlindungan dalam pelayanan kesehatan ibu bersalin. Cakupan pertolongan persalinan oleh tenaga kesehatan (Pn) untuk Kabupaten Madiun pada tahun 2022 mencapai 87,87%. Cakupan pertolongan persalinan oleh tenaga kesehatan (Pn) bila dibandingkan dengan cakupan pertolongan persalinan oleh tenaga kesehatan di fasilitas kesehatan (Pf) sebesar 91,35% maka tidak terjadi kesenjangan yang besar. Cakupan pertolongan persalinan oleh tenaga kesehatan di fasilitas kesehatan (Pf) adalah termasuk indikator SPM (Standar Pelayanan Minimal) yang diharapkan mencapai target 100%, sedangkan di Kabupaten Madiun untuk indikator Pf belum mencapai target SPM.

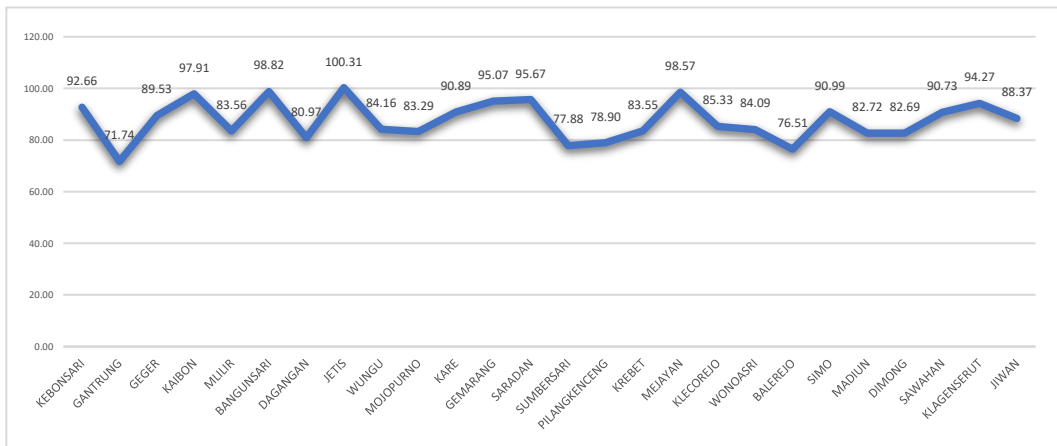
Gambar 5.4 Cakupan Pelayanan Kesehatan Pada ibu Bersalin Tahun 2022 (tabel 23)



Sumber : Seksi Kesehatan Keluarga dan Gizi

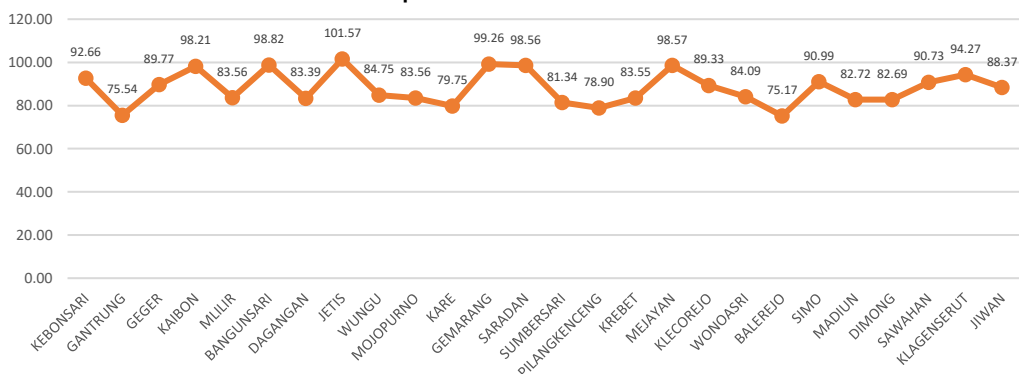
Dari 26 Puskesmas yang mencapai target $\geq 100\%$ Persalinan Tenaga Kesehatan dan Persalinan oleh tenaga kesehatan di fasilitas kesehatan hanya 1 (Satu) Puskesmas adalah Puskesmas Jetis. Disarankan untuk Puskesmas yang belum mencapai target perlu melakukan pemetaan dan pemantauan dimulai dari saat ibu hamil dengan melibatkan multi pihak, disamping itu peran bidan di desa yang menempati desa untuk dapat mengarahkan agar ibu bersalin di Fasilitas Kesehatan yang memenuhi standar dan oleh tenaga kesehatan yang kompeten secara tim.

Gambar 5.5 Cakupan Pelayanan Kesehatan Persalinan ditolong Tenaga Kesehatan pada tahun 2022



Sumber : Seksi Kesehatan Keluarga dan Gizi

Gambar 5.6 Cakupan Pelayanan Kesehatan Ibu Nifas mendapatkan Vit A pada tahun 2022



Sumber : Seksi Kesehatan Keluarga dan Gizi

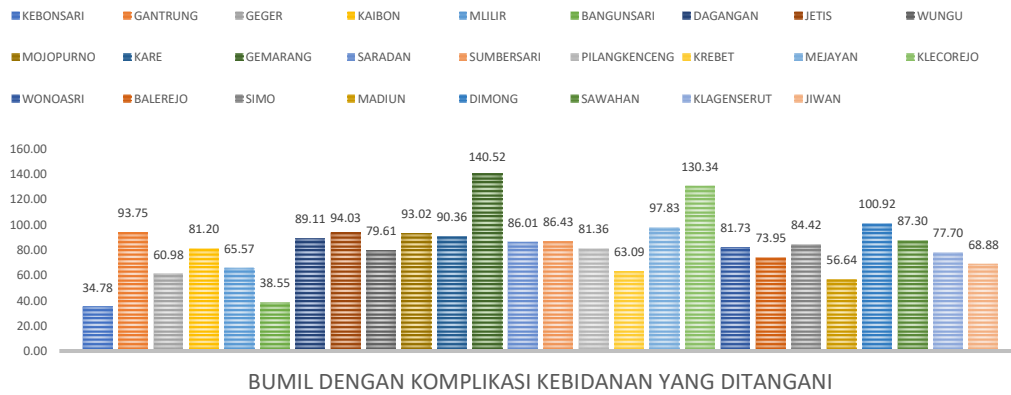
Pelayanan ibu hamil atau bersalin dengan resiko Penyakit Menular adalah:

1. Rujukan persalinan terencana untuk ibu hamil berisiko
2. Segera ke Fasilitas Kesehatan jika sudah ada tanda-tanda persalinan.
3. IMD, rawat gabung tidak direkomendasikan untuk bayi lahir dari ibu PDP/Covid19
4. Lakukan KB pasca salin sesuai prosedur
5. Menjamin ketersediaan masker bagi ibu bersalin, nakes menggunakan APD

4. Pelayanan Komplikasi Kebidanan

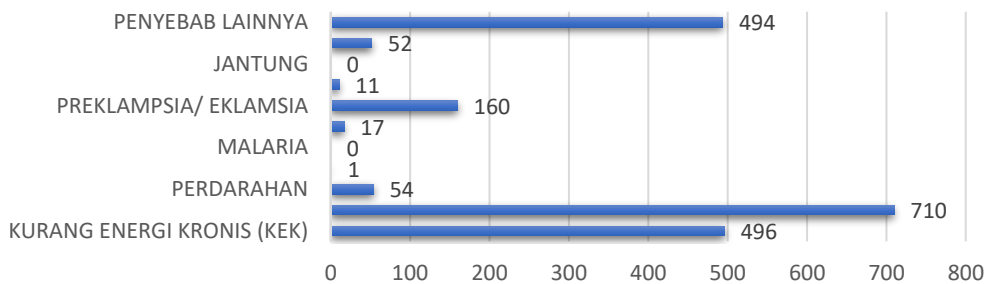
Komplikasi pada proses kehamilan, persalinan dan nifas juga merupakan salah satu penyebab kematian ibu dan kematian bayi. Komplikasi kebidanan adalah kesakitan pada ibu hamil, ibu bersalin, ibu nifas, dan atau janin dalam kandungan, baik langsung maupun tidak langsung, termasuk penyakit menular dan tidak menular yang dapat mengancam jiwa ibu dan atau janin. Sebagai upaya menurunkan angka kematian ibu dan kematian bayi maka dilakukan pelayanan / penanganan komplikasi kebidanan pelayanan / penanganan komplikasi kebidanan adalah pelayanan kepada ibu hamil, bersalin, atau nifas untuk memberikan perlindungan dan penanganan definitif sesuai standar oleh tenaga kesehatan kompeten pada tingkat pelayanan dasar dan rujukan. Di Kabupaten Madiun penanganan komplikasi kebidanan yang ditangani sebanyak 83,13 %. Dengan terdeteksinya komplikasi kebidanan yang semakin baik diharapkan semakin memudahkan penanganannya sehingga dapat menurunkan jumlah kematian ibu maupun bayi. Agar mencapai target 100% pada umumnya kelengkapan dan kompetensi Tim PONED perlu diperhatikan, selain itu secara berkala melakukan simulasi PONED (Drill Emergensi) agar tetap siaga dalam melakukan penanganan komplikasi kebidanan.

Gambar 5.7 Persentase Penanganan Komplikasi Kebidanan Dan Komplikasi Neonatal Tahun 2022



Sumber : Seksi Kesehatan Keluarga dan Gizi

Gambar 5.8 Jumlah Komplikasi Kebidanan Tahun 2022



Sumber : Seksi Kesehatan Keluarga dan Gizi

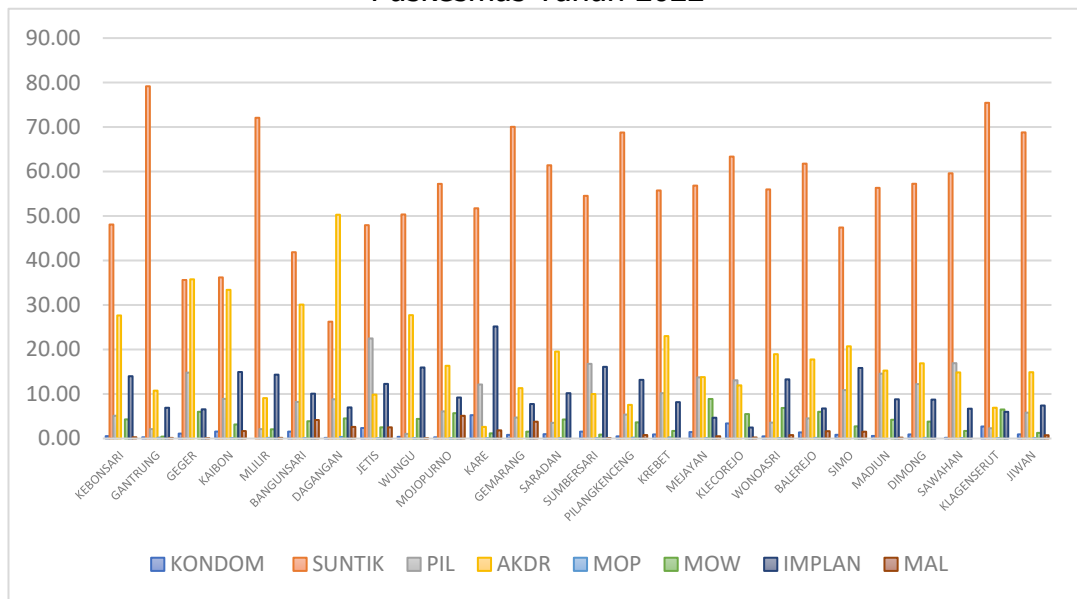
5. Pelayanan Kontrasepsi

Pelayanan KB yang berkualitas dan merata memiliki kedudukan yang strategis, yaitu sebagai bagian dari upaya komprehensif yang terdiri dari upaya kesehatan promotif dan preventif perorangan. Implementasi pendekatan life cycle/siklus hidup dan prinsip continuum of care merupakan salah satu bagian dari pelayanan KB dalam upaya peningkatan derajat kesehatan ibu dan anak (KIA). Jenis dan sasaran yang dituju dari pelayanan KB diberikan sesuai dengan kebutuhan melalui konseling dan pelayanan dengan tujuan merencanakan dan menjarangkan atau membatasi

kehamilan, yaitu bagi remaja, ibu hamil, ibu nifas, wanita usia subur (WUS) yang tidak sedang hamil. Suami dan istri memiliki kedudukan, hak, dan kewajiban yang sama dalam melaksanakan KB.

Indikator pelayanan KB bisa digunakan dalam menggambarkan kinerja dan kualitas pelayanan KB. Adapun salah satu indikator yang langsung bisa menggambarkan kinerja dan kualitas pelayanan KB adalah cakupan peserta KB aktif dan cakupan peserta KB baru. Metode KB yang mendominasi adalah metode NON MKJP/ Non Metode Kontrasepsi Jangka Pendek yaitu metode suntik (56,1%) dan pil (8,7 %).

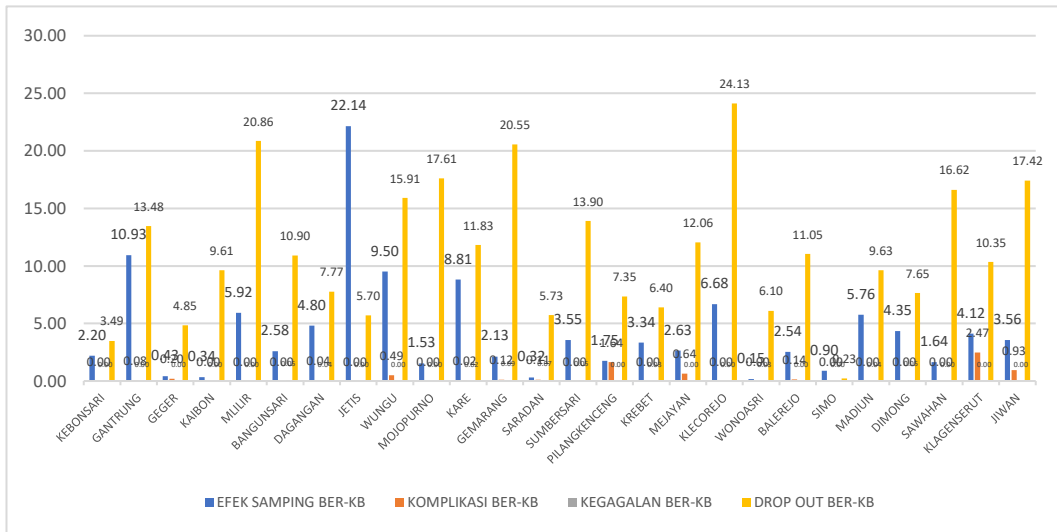
Gambar 5.9
Peserta Kb Aktif Menurut Jenis Kontrasepsi, Kecamatan, dan Puskesmas Tahun 2022



Sumber : Seksi Kesehatan Keluarga dan Gizi

Cakupan peserta KB Aktif tertinggi berada di puskesmas Simo (95,87%), dan cakupan tersendah pada puskesmas Gezer Sebanyak (70,24%). Diharapkan puskesmas lain juga aktif melakukan kegiatan promotif dalam rangka meningkatkan cakupan peserta KB aktif di wilayahnya

Gambar 5.10
Peserta Kb Aktif Mengalami Efek Samping, Komplikasi Kegagalan Dan Drop Out Menurut Kecamatan Dan Puskesmas Tahun 2022



Sumber : Seksi Kesehatan Keluarga dan Gizi

B. Kesehatan Anak

1. Angka Kematian Bayi per 1.000 LH

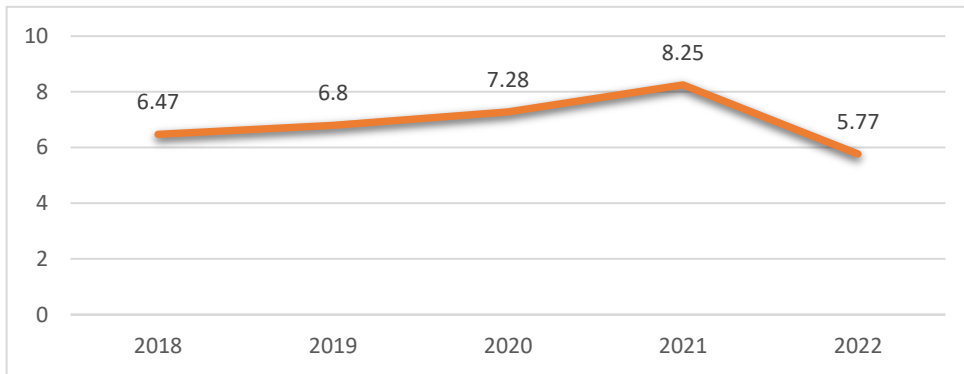
Angka Kematian Bayi (AKB) merupakan salah satu indikator status kesehatan masyarakat yang terkait dengan berbagai indikator kesehatan dan indikator pembangunan lainnya. AKB sangat sensitif terhadap ketersediaan, pemanfaatan dan kualitas pelayanan maupun perawatan antenatal dan post-natal. AKB dipengaruhi oleh indikator-indikator morbiditas (kesakitan) dan status gizi anak serta Ibu pada masa kehamilan. Disamping itu, AKB juga berhubungan dengan angka pendapatan daerah per-kapita, pendapatan keluarga, jumlah anggota keluarga, pendidikan ibu dan keadaan gizi keluarga.

Kematian bayi pada Tahun 2022 terjadi sebanyak 48 kasus atau AKB sebesar 5,77% per 1.000 Lahir Hidup, dimana capaian tersebut menurun bila dibandingkan dengan Tahun 2021 yaitu sebesar 8,25% per 1.000 Lahir Hidup. AKB Tahun 2022 ini masih dibawah target sebesar 15 per 1.000 Lahir Hidup, tetapi kabupaten Madiun memberikan target tidak ada

kematian bayi (nol) di setiap tahunnya. Capaian AKB Tahun 2013-2022 disajikan pada gambar berikut ini.

Gambar 5.11

Capaian AKB Kabupaten Madiun Tahun 2013-2022



Sumber : Seksi Kesehatan Keluarga dan Gizi

Gambar diatas menunjukkan capaian AKB setiap tahun cenderung mengalami penurunan. Seluruh kasus kematian bayi telah dilakukan Audit Maternal Perinatal (AMP) yang dilaksanakan untuk mengkaji hal-hal yang berkaitan dengan penyebab kematian bayi.

Dinas Kesehatan Kabupaten Madiun telah melakukan berbagai upaya dalam rangka menurunkan AKB pada Tahun 2022 antara lain yaitu :

- a) Kerjasama lintas program berupa kegiatan pencegahan penyakit melalui pemberian imunisasi dasar pada bayi;
- b) Peningkatan kompetensi petugas kesehatan dalam penanganan Berat Badan Lahir Rendah (BBLR), bayi lahir premature dan kelainan konginetal (cacat bawaan).
- c) Pencegahan dan Penanggulangan anemi pada remaja dan ibu hamil
- d) Peningkatan upaya rujukan dini dan terencana
- e) Pelaksanaan Manajemen Terpadu Balita Sakit (MTBS) dan Manajemen Terpadu Balita Muda (MTBM).

- f) Peningkatan rujukan yang tepat dan cepat untuk kasus gawat darurat neonatal ke RS Pelayanan Obstetri Neonatal EmergenSI Komprehensif (PONEK) agar dicapai rujukan berbasis kompetensi
- g) Pembinaan pada Puskesmas PONEK dan NON PONEK oleh Dokter Spesialis Anak

Upaya penurunan AKB di Kabupaten Madiun tidak terlepas dari permasalahan yang dihadapi dan solusi sebagai langkah tindak lanjut dalam menekan kasus kematian pada bayi. Adapun permasalahan dan solusi dalam penurunan AKB adalah sebagai berikut :

2. Permasalahan

- a) Kasus kematian bayi di Kabupaten Madiun Tahun 2022 disebabkan antara lain :
 - 1) Berat Badan Lahir Rendah (BBLR)
 - 2) Asfiksia yaitu kondisi saat bayi kekurangan oksigen sebelum atau selama kelahiran. Hal ini ditandai dengan kulit bayi yang membiru, sesak napas, detak jantung menurun, dan lemah otot.
 - 3) Kelainan bawaan
 - 4) Infeksi berupa sepsis
 - 5) Penyebab lain-lain yang meliputi lahir prematur, aspirasi, anemia, bronkopneumonia, fibrils, meningitis dan kelainan kongenital
- a) Pemberian ASI eksklusif yang belum optimal disebabkan masih adanya bayi baru lahir yang diberi susu formula;
- b) Masih adanya ibu hamil KEK dan anemia yang berpengaruh terhadap kesehatan pada masa kehamilan;
- c) Kapasitas petugas dalam skrining bayi berisiko belum optimal.

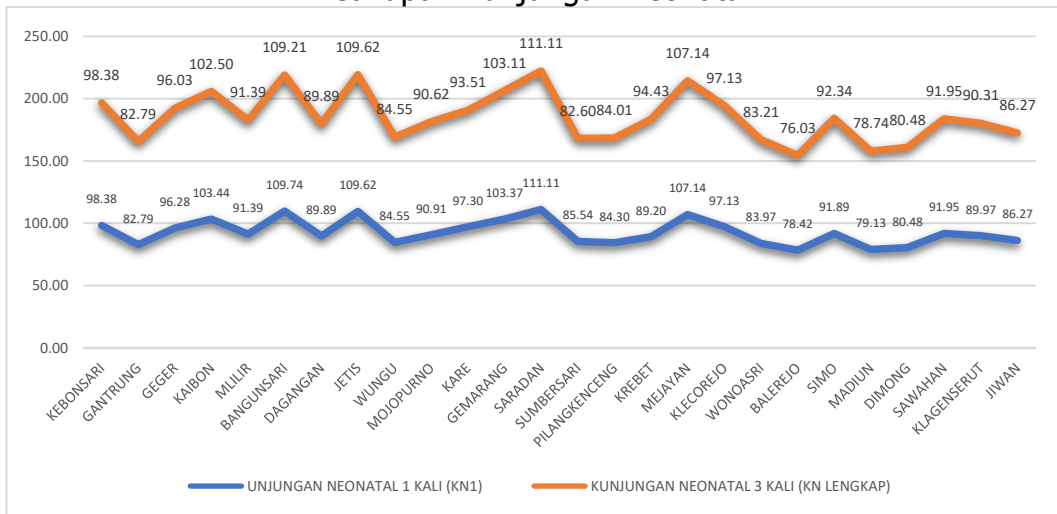
3. Solusi

- a. Guna mencegah terjadinya kasus kematian bayi BBLR ibu wajib menjaga pola makannya saat hamil dengan memperbanyak makan sayur dan buah, makanan tinggi serat dan asam folat serta jenis makanan sehat lainnya. Semakin terpenuhi kebutuhan gizi ibu saat hamil, maka kesehatan ibu dan bayi pun akan semakin optimal sehingga bayi akan lahir dengan berat badan normal;
- b. Pemberian Makanan Tambahan (PMT) bagi ibu hamil KEK dan anemia untuk mencegah bayi lahir dengan kelainan kongenital, asfiksia, infeksi maupun kelainan bawaan;
- c. Pendampingan ibu oleh kader kesehatan dalam pola asuh bayi dan meningkatkan peran serta Kelompok Pendukung ASI dalam rangka mendorong ibu untuk memberikan ASI Eksklusif ;
- d. Peningkatan kapasitas petugas dalam skrining bayi beresiko melalui kegiatan pelatihan kegawatandaruratan maternal neonatal, pelatihan penanganan BBLR serta penguatan bidan desa dalam pemantauan neonatus dan bayi resiko tinggi.

2. Pelayanan Kesehatan Neonatal

Cakupan Kunjungan Neonatal yang pertama (KN1) sebagai salah satu program Kesehatan Anak juga memiliki kasus yang sama dengan indikator-indikator program Kesehatan Ibu terkait perubahan sasaran. KN1 juga merupakan indikator renstra nasional. Cakupan KN1 di Kabupaten Madiun sebanyak 93,19%

Gambar 5.12
Cakupan Kunjungan Neonatal



Sumber : Seksi Kesehatan Keluarga dan Gizi

Cakupan Kunjungan Neonatal Lengkap (KN Lengkap) sebagai salah satu indikator SPM untuk program Kesehatan Anak. Tahun 2022 masih terdapat beberapa puskesmas yang belum bisa mencapai target 100%. Cakupan KN Lengkap tahun 2022 adalah mencapai 92,84%.

Angka Kabupaten Madiun untuk cakupan neonatal komplikasi ditangani adalah 76,99%. Upaya yang dilakukan untuk meningkatkan angka cakupan indikator ini adalah dengan fasilitasi, baik dari segi manajemen program Kesehatan Ibu dan Anak (KIA) maupun pencatatan dan pelaporan, peningkatan klinis keterampilan petugas di lapangan serta melibatkan multi pihak dalam pelaksanaan program dimaksud. Puskesmas yang belum mencapai target diharapkan melakukan pelayanan neonatal yang berkualitas dengan memulai pemetaan serta pemantauan mulai ibu hamil serta melakukan pelayanan AnteNatal Care (ANC) yang berkualitas Untuk itu, perlu dilakukan upaya untuk meningkatkan pemahaman petugas dan melibatkan swasta dalam menangani kasus komplikasi neonatal.

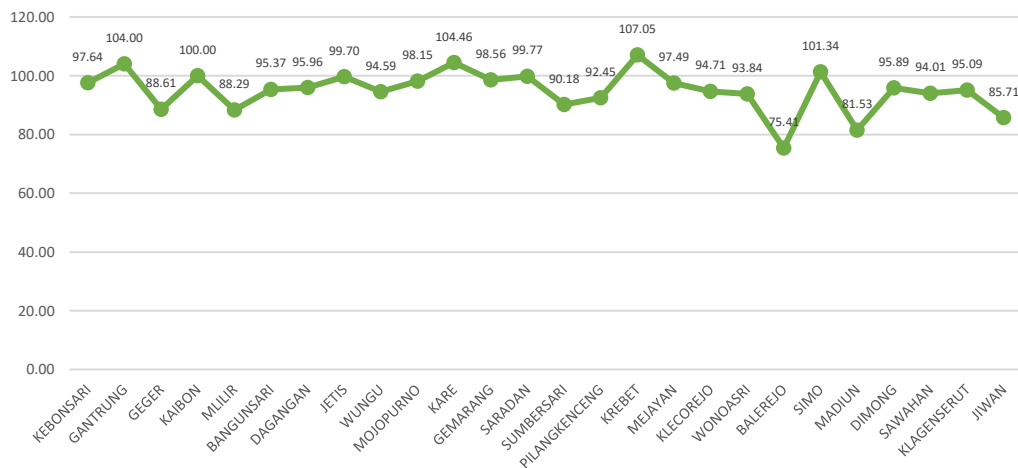
3. Pelayanan Kesehatan Bayi dan Balita

Pelayanan Kesehatan Balita terdiri dari 3 indikator yaitu indikator pelayanan kesehatan Bayi, indikator Anak balita paripurna dan indikator pelayanan kesehatan balita. Pelayanan Kesehatan bayi ini berkaitan erat dengan cakupan KN Lengkap. Target pelayanan kesehatan bayi paripurna selama 5 (lima) tahun telah tercapai *Tabel 40*.

Cakupan (kunjungan) bayi di Kabupaten Madiun pada tahun 2022 cakupan pelayanan kesehatan bayi 95,08%. Hasil ini merupakan rata rata cakupan puskesmas di wilayah kabupaten Madiun dan bagi puskesmas yang belum mencapai target 100% perlu dilakukan upaya peningkatan pelayanan yang berkualitas pada bayi paripurna yang sudah mendapatkan ASI Eksklusif, vitamin A serta pelayanan lainnya sehingga diharapkan pada tahun 2022 semua Puskesmas dapat memberikan pelayanan kesehatan kepada bayi secara berkualitas.

Gambar 5.13

Pelayanan Kesehatan Bayi Kunjungan Neonatal KN Lengkap



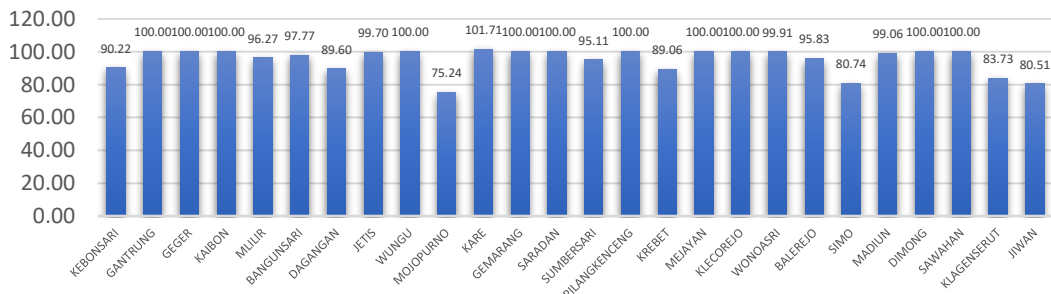
Sumber : Seksi Kesehatan Keluarga dan Gizi

4. Pelaksanaan Manajemen Terpadu Balita Sakit (MTBS)

Manajemen Terpadu Balita Sakit (MTBS) merupakan suatu pendekatan yang holistik dan terintegrasi dalam penanganan balita yang sakit. Pendekatan ini bisaanya digunakan dalam upaya peningkatan kesehatan anak di tingkat pelayanan kesehatan dasar. MTBS bertujuan untuk mengidentifikasi, mengelola, dan merujuk balita yang sakit dengan efektif dan tepat. Pada Tahun 2022 Cakupan Balita yang dilayani MTBS Kabupaten Madiun sebesar 95,91%. Terdapat 12 Puskesmas yang sudah mencapai target 100%. Kerjasama yang baik antara tenaga kesehatan, pemerintah, dan masyarakat sangat penting untuk keberhasilan program ini. Selain itu, pemantauan dan evaluasi secara berkala perlu dilakukan untuk menilai efektivitas dan melakukan perbaikan jika diperlukan.

Gambar 5.14

Cakupan Pelayanan Kesehatan Balita MTBS



Sumber : Seksi Kesehatan Keluarga dan Gizi

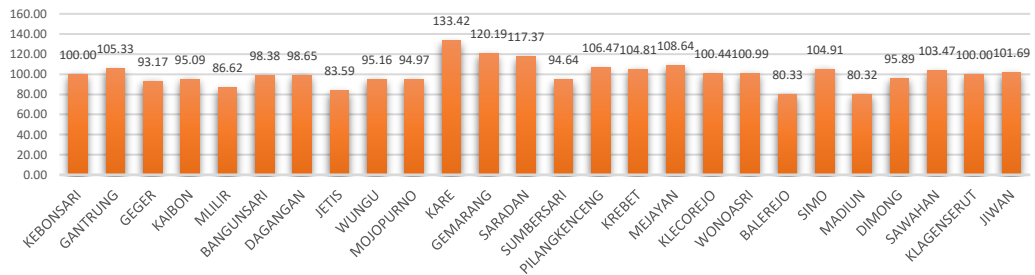
C. Imunisasi

1. Imunisasi Dasar Lengkap Pada Bayi Di Kabupaten Madiun 2022

Imunisasi dasar lengkap pada bayi jika bayi telah mendapatkan imunisasi Hepatitis B, satu dosis imunisasi BCG, tiga dosis imunisasi DPT-HB/DPT-HB-Hib, empat dosis imunisasi polio, dan satu dosis imunisasi campak.

Gambar 5.15

Cakupan Imunisasi Dasar Lengkap per Puskesmas Kabupaten Madiun



Sumber : Seksi Surveilans dan Imunisasi

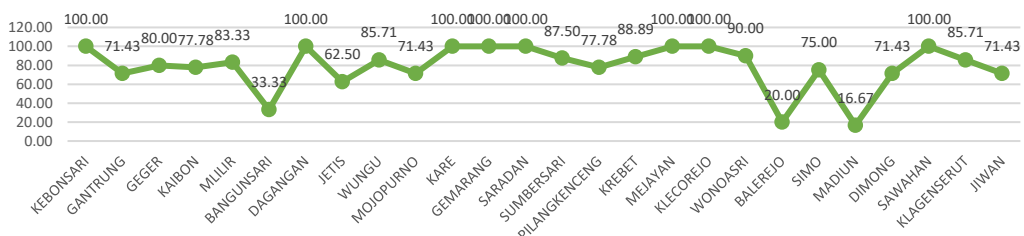
Tahun 2022 cakupan imunisasi dasar lengkap Kabupaten Madiun adalah 100,97%. Terdapat 14 puskesmas di kabupaten Madiun dengan cakupan 100% atau lebih. Bagi puskesmas yang memiliki cakupan dibawah 100% diharapkan meningkatkan kinerja pelayanan terutama dalam hal pencatatan dan pelaporan imunisasi. Hal ini bisa dimungkinkan adanya bayi yang mendapat imunisasi lengkap di luar pelayanan puskesmas, misal di Dokter Praktek Swasta maupun Rumah Sakit Swasta dengan pembiayaan mandiri.

2. Universal Child Immunization (UCI)

Indikator *Universal Child Immunization* (UCI) menunjukkan desa/kelurahan yang telah mendapatkan imunisasi anak secara lengkap. Untuk tahun 2022 dari 206 Desa/Kelurahan yang ada terdapat 160 desa/kelurahan telah melaksanakan UCI desa atau %. Cakupan UCI per Desa/Kelurahan adalah sebagai berikut:

Gambar 5.16

Cakupan Desa Uci Per Puskesmas se Kabupaten Madiun



Sumber : Seksi Surveilans dan Imunisasi



Upaya yang dilakukan untuk meningkatkan UCI adalah melalui :

1. Program Lima Imunisasi Dasar Lengkap (LIL) dengan upaya gerakan imunisasi lengkap bagi ibu dan anak yang melibatkan lintas sektor dan lintas program.
2. Meningkatkan penyuluhan kepada masyarakat terutama tentang perlunya imunisasi anak secara lengkap.
3. Kegiatan Kampanye MR (Measles Rubella).
4. Advokasi pada pimpinan pondok pesantren yang menolak program imunisasi.
5. Perbaikan pencatatan dan pelaporan imunisasi

D. Perbaikan Gizi Masyarakat

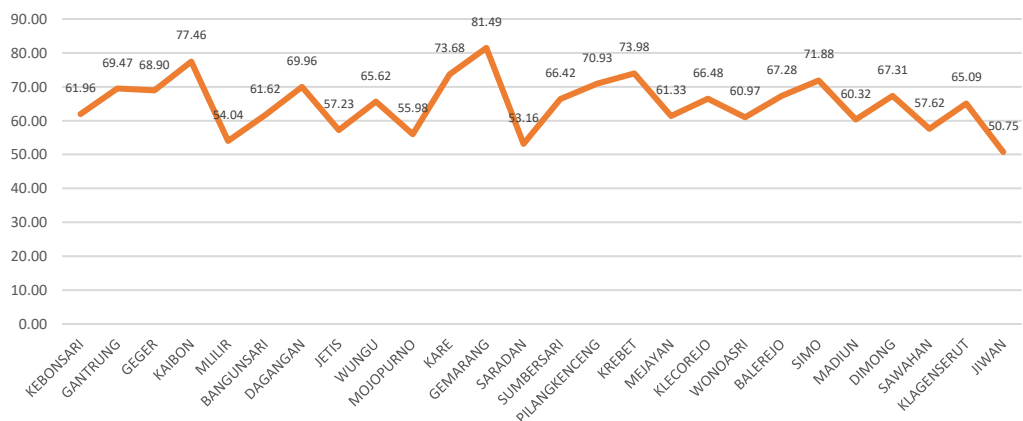
Masyarakat di Kabupaten Madiun dan di Indonesia pada umumnya masih dihadapkan pada masalah gizi "ganda", yaitu masalah Gizi Kurang dalam bentuk : Kurang Energi Protein (KEP), Gangguan Akibat Kekurangan Yodium (GAKY), Anemia Gizi Besi (AGB) dan Kurang Vitamin A (KVA), serta masalah Gizi Lebih yang erat kaitannya dengan penyakit-penyakit degeneratif. Masalah gizi kronis yang terjadi sejak janin dalam kandungan sampai dengan usia 2 tahun yaitu stunting. Berbagai upaya perbaikan gizi telah dilakukan di Kabupaten Madiun dalam upaya menanggulangi masalah gizi kurang tersebut, peningkatan dan kesejahteraan masyarakat melalui upaya perbaikan gizi yang dilakukan dengan pendekatan *continuum of care* menurut siklus hidup sejak dari kehamilan, persalinan, ibu nifas, bayi balita, remaja, dewasa, dan lansia. Prioritas intervensi pada periode 1.000 hari pertama kehidupan, yaitu selama masa kehamilan sampai anak usia 23 bulan, sedangkan masalah stunting program perbaikan gizi harus dilakukan pada 1.000 Hari Pertama Kehidupan (HPK) dan pra konsepsi.

1. Pencapaian Penimbangan Balita (D/S)

Tingkat partisipasi masyarakat dalam program perbaikan gizi pada balita dapat ditunjukkan dari indikator jumlah balita yang ditimbang dibagi jumlah sasaran balita (D/S). Tahun 2022, di Kabupaten Madiun angka D/S tercatat sebesar 64,93% (*Lampiran Data Profil Kesehatan Tabel 47*). Capaian Angka D/S ini sudah diatas belum sesuai dengan target kemungkinan dikarenakan petugas kesehatan kurang bersinergi dengan para stakeholder yang ada di masyarakat, terutama peran Tim Penggerak PKK dan lintas sektor. Selain itu berkembangnya program PAUD (Pendidikan Anak Usia Dini) yang belum terintegrasi dengan kegiatan Posyandu menyebabkan cakupan penimbangan juga berkurang. Untuk itu perlu dilakukan integrasi antara Posyandu dengan PAUD (Pendidikan Anak Usia Dini). Selain itu kegiatan Posyandu perlu diisi dengan penyuluhan gizi dan demo masak cara pembuatan Makanan Pendamping ASI oleh petugas gizi dan kader agar ibu balita menjadi lebih tertarik untuk datang ke Posyandu setiap bulan.

Gambar 5.17

Jumlah Balita di Timbang



Sumber : Seksi Kesehatan Keluarga dan Gizi



2. Pencegahan Dan Penanggulangan GAKY

Masalah Gangguan Akibat Kekurangan Yodium (GAKY) di Kabupaten Madiun masih merupakan masalah gizi yang perlu mendapatkan penanganan secara serius mengingat dampaknya terhadap kualitas sumberdaya manusia. Kekurangan Yodium dapat menyebabkan masalah Gondok dan Kretinisme serta mengakibatkan penurunan kecerdasan. Gangguan Akibat Kekurangan Yodium (GAKY) timbul karena tubuh kekurangan iodium secara terus menerus dalam jangka waktu lama. Dampak kekurangan iodium tidak terbatas hanya gondok dan kretinisme saja, tetapi ternyata kekurangan iodium berpengaruh terhadap kualitas sumber daya manusia secara luas, meliputi tumbuh kembang, termasuk perkembangan otak sehingga terjadi penurunan potensi tingkat kecerdasan (intelligence Quotien).

Upaya penanggulangan GAKY di Kabupaten Madiun dilaksanakan melalui optimalisasi pemanfaatan garam ber-Yodium serta penyuluhan tentang bahan makanan alami sumber Yodium.

Berdasarkan hasil monitoring garam beryodium melalui Laporan Bulanan Gizi Tahun 2022 persentase rumah tangga yang menggunakan garam yodium di Kabupaten Madiun sebesar 101 %. Angka ini di atas target Kabupaten Madiun yaitu sebesar 96%. Persentase masyarakat yang mengkonsumsi garam ber-Yodium menunjukkan tingkat kesadaran masyarakat yang mulai meningkat untuk mengonsumsi Garam beryodium. Upaya penanggulangan masalah GAKY mengutamakan kegiatan promosi garam beryodium. Untuk daerah - daerah yang dicurigai endemik masalah GAKY, upaya yang dilakukan yaitu menjamin garam yang dikonsumsi adalah garam beryodium melalui penyuluhan yang lebih intens tentang pola makan dan konsumsi garam beryodium.

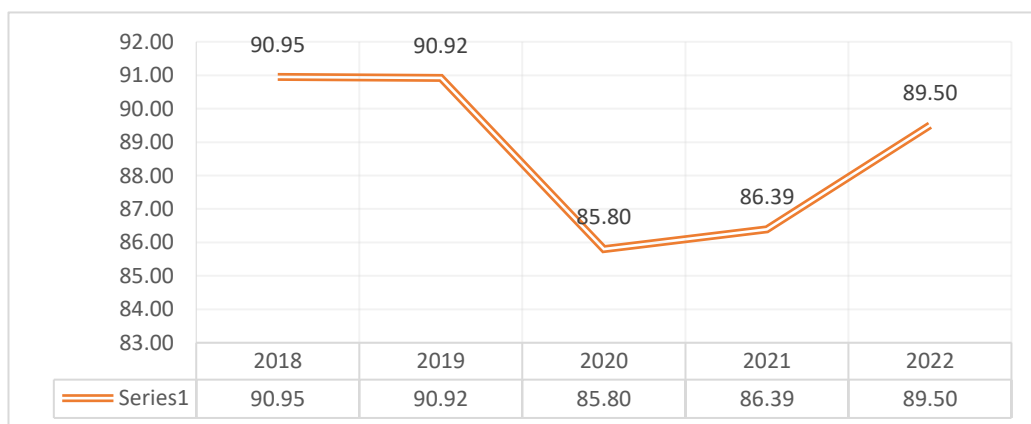
3. Pencegahan Dan Penanggulangan Anemia Gizi Besi

Pada situasi pandemi COVID-19, kondisi anemia berpotensi untuk menurunkan daya tahan tubuh dan berisiko terkena infeksi, termasuk infeksi corona virus. Anemia merupakan keadaan yang sering disebut dengan kurang darah yaitu Hemoglobin (Hb) kurang dari 12 gr%. Anemia terkait erat dengan masalah kesehatan reproduksi terutama pada wanita. Remaja putri berisiko lebih tinggi terkena anemia dibandingkan dengan remaja laki-laki karena alasan pertama remaja perempuan setiap bulan mengalami siklus menstruasi. Anemia memberikan dampak yang kurang baik bagi remaja yaitu dapat menyebabkan keterlambatan pertumbuhan fisik, gangguan perilaku serta emosional, pertumbuhan dan perkembangan janin dalam kandungan serta berpotensi menimbulkan komplikasi kehamilan dan persalinan, bahkan menyebabkan kematian ibu dan anak.

Upaya pencegahan dan penanggulangan Anemia Gizi Besi dilaksanakan melalui pemberian Tablet Tambah Darah (TTD) yang diprioritaskan pada ibu hamil, karena prevalensi Anemia pada kelompok ini masih cukup tinggi. Di samping itu, kelompok ibu hamil merupakan kelompok rawan yang sangat berpotensi memberi kontribusi terhadap tingginya Angka Kematian Ibu (AKI).

Gambar 5.18

Perkembangan Jumlah Ibu Hamil Yang Mendapatkan Dan Mengonsumsi Tablet Tambah Darah Kabupaten Madiun Tahun 2018 – 2022



Sumber : Seksi Kesehatan Keluarga dan Gizi



Untuk mencegah Anemia Gizi pada ibu hamil dilakukan suplementasi TTD dengan dosis pemberian sehari sebanyak 1 (satu) tablet (*60 mg Elemental Iron dan 0,4 mg Asam Folat*) berturut-turut minimal 90 hari selama masa kehamilan. Padatahun 2022, persentase cakupan ibu hamil di Kabupaten Madiun yang mendapatkan TTD sebanyak 90 tablet sebesar 89,50% (*Lampiran Data Profil Kesehatan Tabel 28*).

4. Pemberian Kapsul Vitamin A Pada Balita

Setiap bulan Februari dan Agustus yang merupakan Bulan Vitamin A, di posyandu atau di fasilitas kesehatan di bagikan vitamin A secara gratis untuk anak balita Kurang Vitamin A (KVA) masih merupakan masalah yang tersebar di seluruh dunia terutama di Negara berkembang dan dapat terjadi pada semua umur terutama pada masa pertumbuhan . Salah satu dampak kurang vitamin A adalah kelainan pada mata yang umumnya terjadi pada anak usia 6 bulan s/d 4 tahun yang menjadi penyebab utama kebutaan di Negara berkembang.

Manfaat Vitamin A Vitamin A yang disebut juga Retinol sangat banyak fungsinya, yaitu: membantu mata menyesuaikan diri terhadap perubahan cahaya dari terang kegelap, mencegah kekeringan selaput lender mata yang disebut xerosisconjungtiva, mencegah terjadinya kerusakan mata berlanjut yang akan menjadi bercak bitot sampai kebutaan, menjaga kesehatan kulit dan selaput lender saluran pernafasan, saluran kemih dan saluran pencernaan terhadap masuknya bakteri dan virus, membantu pertumbuhan tulang dan system reproduksi, membantu pertumbuhan dan perkembangan janin dalam kandungan, pembelahan sel, diferensiasi sel, meningkatkan system kekebalan tubuh dan bersifat antioksidan yang dapat menetralsir radikal bebas penyebab kerusakan sel dan jaringan.

Pemerintah dalam menyikapi masalah tentang kekurangan vitamin A melalui suplementasi Vitamin A dosis tinggi kepada anak balita.



Suplementasi Vitamin A adalah program intervensi pemberian Kapsul Vitamin A bagi anak usia 6-59 bulan dan ibu nifas yang bertujuan selain untuk mencegah kebutaan juga untuk menanggulangi kekurangan Vitamin A (KVA) yang masih cukup tinggi pada balita.

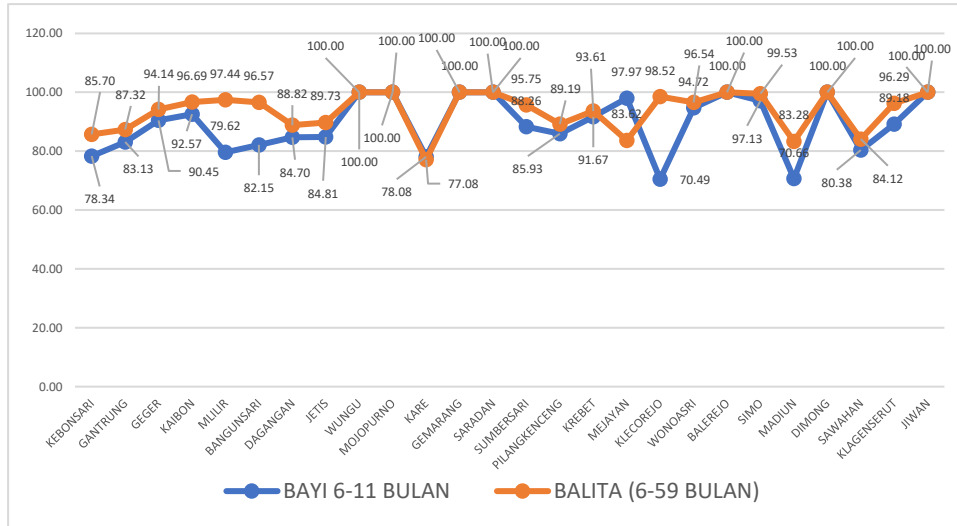
Sasaran program ini adalah balita dari usia 6 bulan sampai dengan 59 bulan. Vitamin A yang dibagikan adalah vitamin A dosis tinggi. Ada 2 jenis vit A yang diberikan yaitu yang biru (100.000 IU) untuk bayi usia 6 sd 11 bulan, dan yang merah (200.000 IU) untuk usia 12 sd 59 bulan.

Vitamin A juga diberikan bagi ibu nifas (menyusui bayi hingga usia 42 hari). Hal ini dilakukan karena berdasarkan kajian berbagai studi di temukan bahwa Vitamin A merupakan zat gizi yang sangat diperlukan bagi manusia, karena zat gizi ini sangat penting agar proses-proses fisiologis dalam tubuh berlangsung secara normal, termasuk pertumbuhan sel, meningkatkan fungsi penglihatan, meningkatkan imunologis dan pertumbuhan badan. Pemberian vitamin A dosis tinggi selain diberikan pada anak balita, ibu nifas tapi diberikan juga pada kasus dengan keadaan tertentu seperti anak menderita xeroptalmia, campak dan gizi buruk.

Cakupan pemberian kapsul vitamin A di Kabupaten Madiun tahun 2022 pada balita sebesar 93,79% sedangkan cakupan pemberian Vit A pada bayi sebanyak 89,61% (*Lampiran Data Profil Kesehatan Tabel 45*). Strategi penanggulangan kurang vitamin A dilaksanakan secara komprehensif, terdiri dari pemberian suplementasi kapsul vitamin A dosis tinggi setiap bulan Pebruari dan Agustus, penyuluhan gizi seimbang untuk meningkatkan konsumsi bahan pangan sumber vitamin A dan fortifikasi pangan.

Gambar 5.19

**Cakupan Pemberian Vitamin A Pada Bayi dan Anak Balita
Kabupaten Madiun Tahun 2022**



Sumber : Seksi Kesehatan Keluarga dan Gizi

5. Cakupan ASI Eksklusif

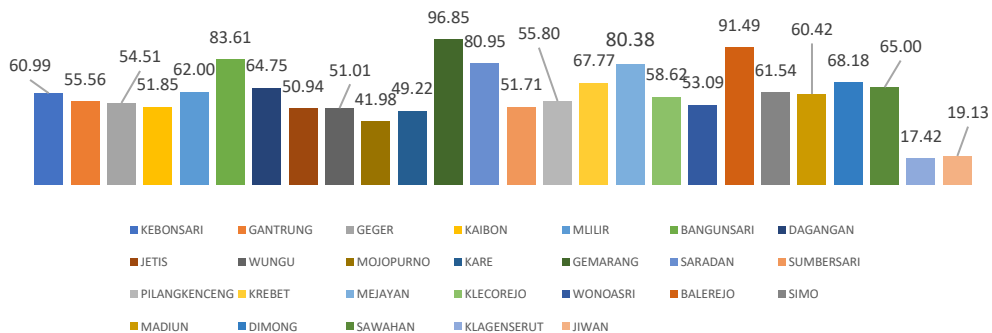
Air Susu Ibu (ASI) Eksklusif merupakan pilihan asupan nutrisi yang sangat baik bagi bayi. Namun masih banyak ibu yang salah mengartikan pengertian dari ASI Eksklusif, dimana mereka bisaanya hanya memfokuskan bahwa ASI Eksklusif hanya tidak memperbolehkan pemberian makanan tambahan saja. Menurut Peraturan Pemerintah nomor 33 tahun 2012 tentang pemberian Air Susu Ibu Eksklusif, ASI eksklusif adalah ASI yang diberikan kepada bayi sejak dilahirkan selama 6 (enam) bulan, tanpa menambahkan dan/atau mengganti dengan makanan atau minuman lain. World Health Organization(WHO) menambahkan bahwa selama pemberian ASI eksklusif ada beberapa cairan yang dapat dikonsumsi oleh bayi pada keadaan tertentu, cairan tersebut ialah beberapa tetes sirup yang terdiri dari vitamin, suplemen mineral atau obat-obatan.(1, 2) Upaya untuk mendukung peningkatan pemberian ASI Eksklusif dapat dilihat dari telah dikeluarkannya berbagai pengakuan atau kesepakatan baik yang bersifat global maupun nasional yang bertujuan melindungi, mempromosi, dan

mendukung pemberian ASI. Dengan demikian, diharapkan setiap ibu di seluruh dunia dapat melaksanakan pemberian ASI dan setiap bayi diseluruh dunia memperoleh haknya mendapat ASI. Sesuai dengan tujuan Sustainable Development Goals (SDGs) ke-3 target ke-2 yaitu pada tahun 2030, mengakhiri kematian bayi dan balita yang dapat dicegah, dengan seluruh negara berusaha menurunkan Angka Kematian Neonatal setidaknya hingga 12 per 1.000 Kelahiran Hidup.

ASI Eksklusif adalah pemberian ASI saja tanpa makanan dan minuman lain sampai bayi berusia 6 bulan, kemudian pemberian ASI harus tetap dilanjutkan sampai bayi berusia 2 (dua) tahun walaupun bayi sudah di perkenalkan makanan.

Gambar 5.20

Perkembangan Cakupan Pemberian ASI Eksklusif pada Bayi 0 – 6 Bulan



Sumber : Seksi Kesehatan Keluarga dan Gizi

Berdasarkan data dari Puskesmas diketahui bahwa cakupan bayi yang mendapat ASI Eksklusif di Kabupaten Madiun tahun 2022 sebesar 60,58% (*Lampiran Data Profil Kesehatan Tabel 39*). Angka tersebut menunjukkan semakin meningkatnya pemahaman para ibu bayi tentang pentingnya ASI Eksklusif bagi bayi meskipun belum maksimal, sehingga perlu pemahaman yang lebih bagi ibu bayi dan upaya petugas kesehatan untuk meningkatkan cakupan ASI Eksklusif pada tahun berikutnya. Pengertian ASI Eksklusif menurut Kementerian Kesehatan RI maupun World Health



Organization (WHO), adalah bayi yang berusia 0-6 bulan yang masih diberi ASI saja pada saat didata. Artinya, bila ada bayi yang berumur 0 bulan atau 1 bulan dan seterusnya sampai 5 bulan masih diberi ASI saja, maka pada saat itu dia dicatat sebagai bayi 0-6 bulan yang eksklusif, sehingga angkanya jelas jauh lebih tinggi dibanding dengan yang murni 6 bulan eksklusif. Upaya peningkatan cakupan pemberian Air Susu Ibu (ASI) Eksklusif dilakukan dengan berbagai strategi, mulai dari penyusunan kerangka regulasi, peningkatan kapasitas petugas dan promosi ASI Eksklusif . Peraturan Pemerintah juga sudah di galakkan , di mana di dalamnya sudah ada tugas dan tanggung jawab Pemerintah dan Pemerintah daerah dalam pengembangan program ASI, diantaranya menetapkan kebijakan Nasional dan daerah , melaksanakan advokasi dan sosialisasi serta melakukan pengawasan terkait pemberian ASI Eksklusif .

6. Status Gizi Balita Berdasarkan Indeks

Gizi kurang merujuk pada kondisi di mana seseorang tidak mendapatkan cukup nutrisi yang dibutuhkan oleh tubuh untuk menjalankan fungsi-fungsi normalnya. Nutrisi yang mencakup zat-zat seperti vitamin, mineral, protein, karbohidrat, dan lemak sangat penting untuk pertumbuhan, perkembangan, dan fungsi organ-organ dalam tubuh.

Pada gizi kurang diidentifikasi dari hasil penimbangan BB dan pengukuran TB dengan indicator BB/TB (berat badan menurut tinggi badan) < -2 SD (Standart Deiasi), bila keadaan gizi kurang pada balita tidak segera diintervensi makan akan mengakibatkan Stunting.

Gizi kurang dapat disebabkan oleh berbagai faktor, termasuk asupan makanan yang tidak mencukupi, pola makan yang tidak seimbang, atau masalah penyerapan nutrisi dalam tubuh. Kondisi ini dapat menyebabkan berbagai masalah kesehatan dan dapat mempengaruhi berbagai sistem tubuh.

Beberapa dampak kesehatan yang dapat timbul akibat gizi kurang meliputi:

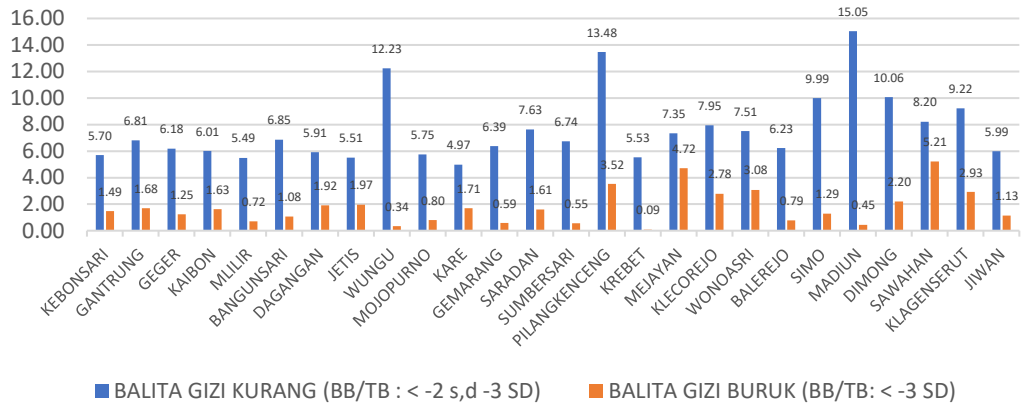


1. Gangguan Pertumbuhan dan Perkembangan: Pada anak-anak, gizi kurang dapat menghambat pertumbuhan fisik dan perkembangan kognitif.
2. Penurunan Daya Tahan Tubuh: Tubuh yang kekurangan nutrisi cenderung memiliki sistem kekebalan yang lemah, sehingga lebih rentan terhadap infeksi dan penyakit.
3. Masalah Kesehatan Kulit dan Rambut: Gizi kurang dapat menyebabkan masalah pada kulit dan rambut, seperti kulit kering, kerontokan rambut, dan ketombe.
4. Gangguan Fungsi Organ: Kekurangan nutrisi dapat berdampak pada fungsi organ-organ tertentu, seperti gangguan pada sistem saraf, pencernaan, dan kardiovaskular.
5. Berisiko terhadap Penyakit Serius: Gizi kurang yang berkelanjutan dapat meningkatkan risiko terkena berbagai penyakit kronis, seperti anemia, osteoporosis, dan masalah jantung.

Penting untuk diingat bahwa gizi kurang bukan hanya tentang tidak mendapatkan cukup makanan, tetapi juga tentang memastikan bahwa makanan yang dikonsumsi mengandung berbagai nutrisi yang diperlukan tubuh. Jika Anda atau seseorang yang Anda kenal mengalami gejala gizi kurang, penting untuk mencari bantuan profesional dari dokter atau ahli gizi untuk mendapatkan penanganan yang tepat.

Gambar 5.21

Status Gizi Balita Berdasarkan Indeks Bb/U, Tb/U, Dan Bb/Tb
Tahun 2022



Sumber : Seksi Kesehatan Keluarga dan Gizi

Berdasarkan pemantauan status gizi balita Berat badan menurut Tinggi badan dengan status Gizi buruk BB/TB <-3SD di kabupaten diketahui sebesar 1,69%. Utk target Wasting Nasional sebesar 7%.



BAB VI

PENGENDALIAN PENYAKIT

A. Penyakit Menular Langsung

1. Tuberkolosis (TB)

Tuberculosis atau lebih dikenal dengan sebutan TBC masih menjadi masalah kesehatan di dunia hingga saat ini. Berdasarkan Global TB Report, World Health Organization tahun 2022, pada tahun 2020 terdapat 9,9 juta jiwa yang menderita TBC dan 1,5 juta nyawa melayang akibat penyakit TBC yang sebenarnya bisa dicegah dan diobati ini.

Selain itu, Indonesia juga tercatat sebagai negara dengan beban TBC tertinggi ketiga setelah India dan Cina. Saat ini Indonesia termasuk satu di antara delapan negara yang menyumbang dua pertiga kasus TBC di dunia. Setidaknya 824 ribu jiwa jatuh sakit dan 93 ribu jiwa meninggal akibat TBC pada tahun 2020.

Penemuan kasus TBC sangat dipengaruhi oleh kondisi pandemi COVID-19. Namun, di tengah suasana pandemi tersebut, Provinsi Jawa Timur berhasil menemukan 43.268 jiwa penderita TBC pada 2022. Jumlah tersebut merupakan terbanyak ketiga di Indonesia. Dengan semakin banyak yang ditemukan, mereka yang terdiagnosis TBC dapat segera diobati dan tidak lagi menularkan kepada orang di sekitarnya.

Selain penemuan dan pengobatan, sosialisasi tentang pentingnya terapi pencegahan TBC juga akan terus dilakukan. Terapi pencegahan bagi kontak serumah penderita TBC diharapkan dapat mencegah munculnya penyakit TBC di kemudian hari. Oleh karena itu tiga upaya penting yaitu deteksi, pengobatan dan terapi pencegahan TBC menjadi satu kesatuan program yang tidak terpisahkan.

Angka penemuan kasus atau CDR (Case Detection Rate) adalah proporsi jumlah pasien baru TB BTA positif yang diperkirakan dalam satu wilayah tersebut. Jumlah penemuan penderita di wilayah Kabupaten



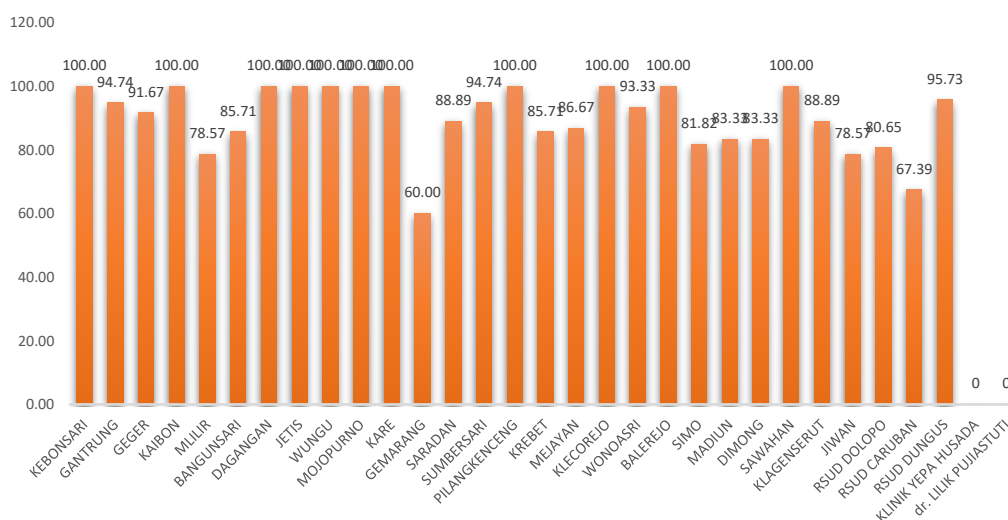
Madiun sudah Sebanyak 77,55% Penemuan kasus TB atau CDR merupakan cara yang digunakan untuk penilaian kemajuan penanggulangan TB dengan target nasional **minimal 70%**. TBC harus dieliminasi karena mudah menular serta pengobatannya tidak mudah dan murah. Jika tidak ditangani sampai tuntas, tubuh menjadi resisten terhadap obat. Angka keberhasilan pengobatan TBC di Kabupaten Madiun masih terus didorong guna mencapai 85,66% keberhasilan pengobatan (Success Rate).

Pada Tahun 2022, jumlah semua kasus TB diobati sampai sembuh sebesar 73,31%. Indikator program yang lain yaitu angka keberhasilan (success rate) penderita TB BTA +. Angka keberhasilan (success rate) penderita TB BTA + kasus baru di Kabupaten Madiun pada tahun 2022 sebesar 85,66% (tabel 57) menggambarkan semakin banyak masyarakat yang menderita TB yang menyelesaikan pengobatan sampai tuntas namun masih belum memenuhi target sehingga perlu upaya yang lebih dalam penggerakan masyarakat terutama menumbuhkan kesadaran dalam mengikuti proses pengobatan TB apabila telah ditegakkan diagnose oleh petugas kesehatan.

Beberapa indikator yang digunakan untuk menilai tingkat keberhasilan pengendalian TB terutama adalah indikator penemuan kasus, indikator pengobatan dan angka keberhasilan pengobatan TB.

Keberhasilan pencapaian indikator tersebut dipengaruhi oleh keteraturan dan ketaatan penderita untuk berobat sampai dengan waktu pengobatan yang telah ditentukan. Peran petugas kesehatan dan Pengawas Menelan Obat (PMO) dalam mendampingi dan memberikan motivasi kepada pasien juga menjadi faktor pendukung keberhasilan penurunan kasus TB BTA positif.

Gambar 6.1
Angka Keberhasilan Pengobatan TB (Succes Rate)



Sumber : Seksi Pencegahan dan Pengendalian Penyakit Menular

Mayoritas penderita TB adalah usia produktif, sehingga dengan sembuh dan tuntasnya pengobatan masyarakat dari penyakit TB berarti produktifitas mereka bisa meningkat dan mereka bisa hidup secara normal di masyarakat. Maka *impact*-nya adalah masyarakat Kabupaten Madiun terbebas dari TB dan masalah-masalah sosial ekonomi yang diakibatkan karena penyakit TB.

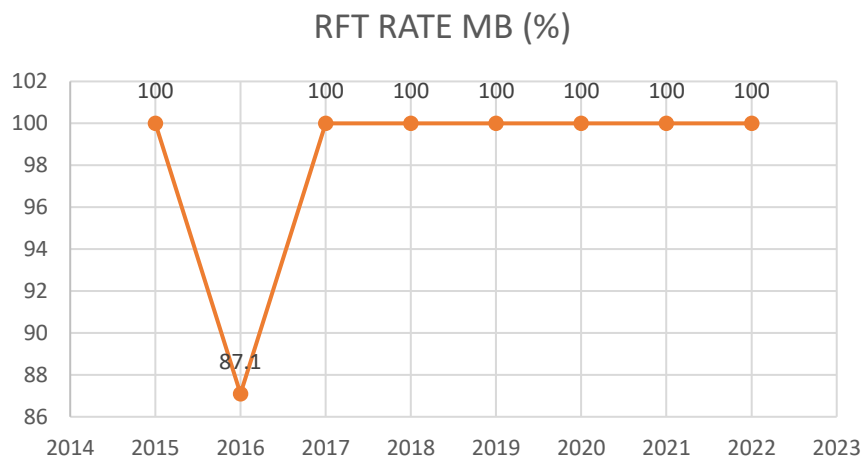
2. Kusta

Kusta merupakan salah satu penyakit menular yang menimbulkan masalah yang sangat kompleks. Masalah yang dimaksud bukan hanya dari segi medis tetapi meluas hingga masalah sosial, ekonomi, dan budaya karena Kusta sampai saat ini masih merupakan stigma di masyarakat, keluarga, termasuk sebagian petugas kesehatan. Hal ini disebabkan masih kurangnya pengetahuan atau pengertian, kepercayaan yang keliru terhadap Kusta dan disabilitas yang ditimbulkannya. Dalam program nasional Penanggulangan Kusta, dilakukan upaya secara berkesinambungan untuk menurunkan beban Kusta. Sejak Multi Drug Therapy (MDT) diperkenalkan 3 dekade yang lalu, masalah Kusta turun secara signifikan, perkampungan

Kusta di hampir seluruh tempat ditutup dan Kusta bisa diobati di rumah sakit dan Puskesmas. Indonesia telah mencapai Eliminasi Kusta tingkat nasional (angka prevalensi < 1/10.000 penduduk)

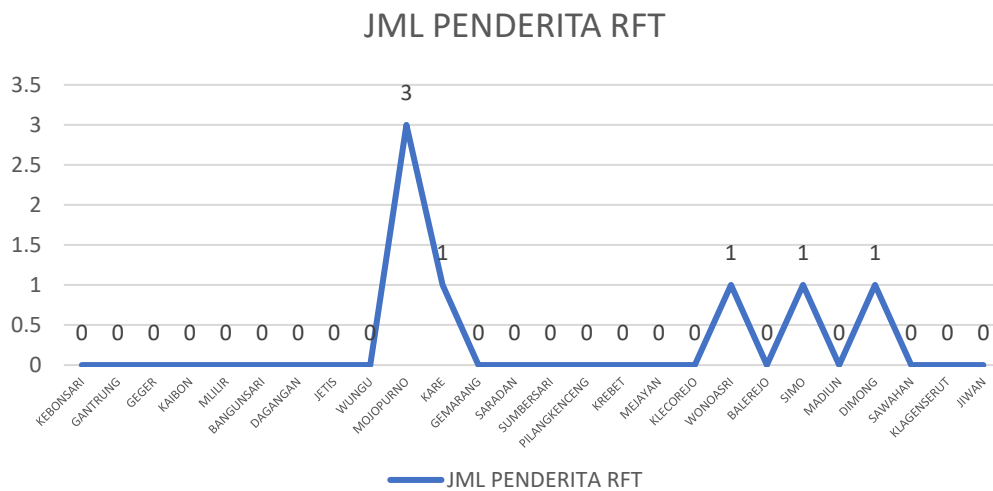
Secara umum penanganan kasus kusta di Kabupaten Madiun melibatkan peran serta keluarga untuk deteksi gejala dini kusta pada anggota keluarganya. Selain kegiatan diatas juga dilakukan kegiatan validasi data ke semua puskesmas untuk melihat jumlah kasus kusta tercatat sesuai dengan kenyataan dilapangan. Dan hasilnya ada di kabupaten Madiun mendapatkan 7 kasus baru pada tahun 2022 (tabel 57) turun di banding kan dengan tahun sebelum nya sebanyak 15 Kasus pada Tahun 2021. Hal ini menunjukkan bahwa jika upaya penemuan penderita dilakukan secara intensif dilokasi yang tepat kemungkinan masih akan menemukan penderita baru. Indicator program penanggulangan kusta yang dapat dilihat antara lain: Keberhasilan pengobatan (*RFT rate*) tahun 2022 telah melebihi target (> 90%) Tabel 67.

Gambar 6.2
Pencapaian Program Pemberantasan Penyakit Kusta
Kabupaten Madiun 2015 –2022



Sumber : Seksi Pencegahan dan Pengendalian Penyakit Menular

Gambar 6.3
Jumlah Penderita Kusta Release From Treatment Tahun 2022



Sumber : Seksi Pencegahan dan Pengendalian Penyakit Menular

3. Human Immunodeficiency Virus (HIV) Dan Acquired Immunodeficiency Syndrome (AIDS)

Untuk meningkatkan sumber daya manusia yang berkualitas sebagai kekuatan pembangunan, masalah HIV/AIDS memerlukan perhatian serius. Hal ini disebabkan jumlah penderita HIV/AIDS terus meningkat setiap tahunnya dengan proporsi kumulatif kasus AIDS tertinggi pada kelompok usia produktif (usia 20-24 tahun) sebanyak 5,56%.

Indonesia merupakan salah satu negara di Asia yang mengalami perkembangan epidemi HIV yang cepat. Meski prevalensi HIV di antara orang dewasa secara umum masih rendah, kecuali di Tanah Papua, namun prevalensi HIV pada kelompok populasi tertentu masih tinggi, seperti pada pengguna Napza Suntik atau pengguna narkoba suntik (Penasun), pekerja seks komersial (PSK) dan lelaki suka seks dengan lelaki (LSL).

Upaya pengendalian HIV-AIDS dan infeksi menular seksual (IMS) dimaksudkan untuk mencegah terjadinya penularan dan penyebaran HIV-AIDS dan IMS di kalangan masyarakat. Salah satu pendekatan pengendalian HIV-AIDS dan IMS adalah perubahan perilaku berisiko. Di



samping itu, bagi mereka yang sudah tertular HIV atau disebut orang dengan HIV-AIDS (ODHA), diberikan terapi *antiretroviral* (ARV) untuk mencegah kematian atau mortalitas, memperpanjang umur, dan meningkatkan kualitas hidupnya.

Sampai dengan Desember 2022, jumlah kasus ODIV yang baru ditemukan adalah 126 orang, ODHIV baru ditemukan dan mendapat pengobatan ARV 82 dan 126 kasus HIV. Angka tersebut sesungguhnya jauh lebih kecil dibandingkan angka yang sebenarnya terjadi, dan dari hasil estimasi sampai dengan tahun 2022 yang diperkirakan jumlah.

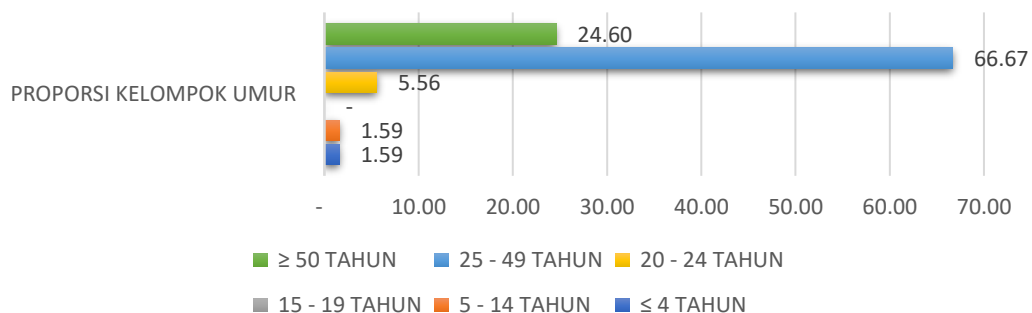
Secara teoritis WHO membagi tingkat epidemi HIV menjadi 3 tingkat, yaitu :

1. Tingkat epidemi HIV rendah (*low level epidemic*), dimana prevalensi HIV pada kelompok risiko tinggi masih di bawah 5%.
2. Tingkat epidemic HIV terkonsentrasi (*concentrated level epidemic*), dimana pada sub populasi tertentu (kelompok risiko tinggi) seperti kelompok Pekerja Seks Komersial (PSK), kelompok *Injecting Drug Users/Use* (IDU), kelompok Waria, Narapidana di Lembaga Perasyarakatan dan sebagainya, prevalensi HIV sudah lebih dari 5% secara konsisten (dalam beberapa tahun pengamatan) dan atau prevalensi HIV pada ibu hamil masih di bawah 1%.
3. Tingkat epidemic HIV meluas (*generalized level epidemic*), dimana pada wilayah dengan tingkat epidemic HIV terkonsentrasi ditambah prevalensi HIV pada ibu hamil sudah lebih dari 1%.

Berdasarkan waktu, jumlah penderita HIV/AIDS dari waktu ke waktu terus bertambah. Penambahan kasus AIDS dari tahun ke tahun sebagian besar berasal dari faktor seksual. Namun sangat disadari bahwa kasus AIDS yang ditemukan tersebut masih jauh lebih sedikit dibandingkan kasus yang sesungguhnya mengingat tidak seluruh kasus AIDS yang ada atau baru sebagian kecil yang dilaporkan (*under reported*).

Berdasarkan jenis kelamin, kasus HIV pada tahun 2022 kelompok laki-laki sebesar 77 (61,11%) dan wanita sebesar 49 kasus (38,89%). Dari segi kelompok umur, maka kasus HIV didominasi oleh kelompok umur seksual aktif, yang tertinggi adalah kelompok usia 25-49 tahun sebanyak 66,67 % (Tabel 59).

Gambar 6.4
Proporsi Kasus HIV Berdasarkan Jenis Kelamin
Di Kabupaten Madiun Tahun 2022



Sumber : Seksi Pencegahan dan Pengendalian Penyakit Menular

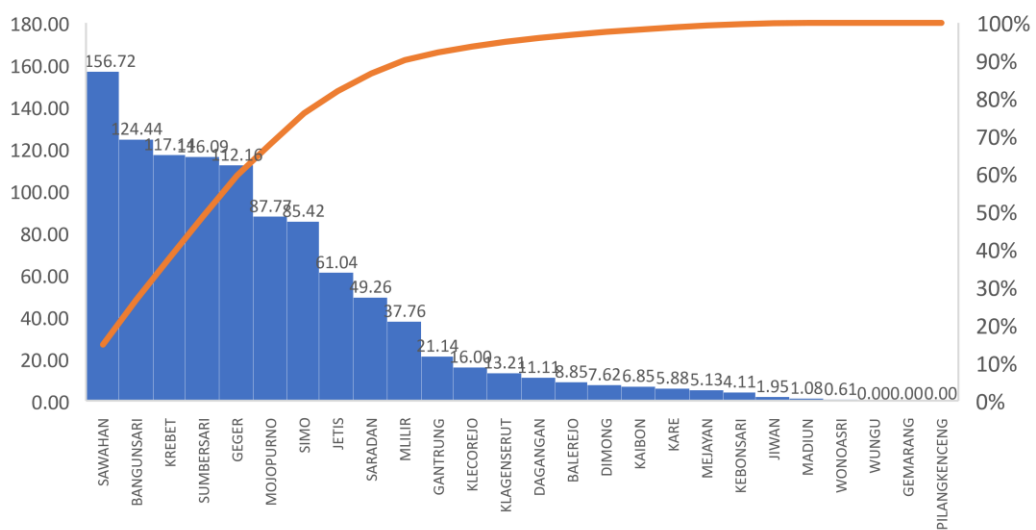
4. Pneumonia

Pneumonia adalah penyakit infeksi saluran pernafasan akut yang mengenai jaringan paru-paru (alveoli) (Dirjen P2PL Kemenkes RI, 2012). Kemenkes RI (2011) mendefinisikan Pneumonia adalah infeksi akut yang mengenai jaringan paru-paru (alveoli). Pneumonia Balita ditandai dengan adanya gejala batuk dan atau kesukaran bernapas seperti napas cepat, tarikan dinding dada bagian bawah ke dalam (TDDK), atau gambaran radiologi foto thorax menunjukkan infiltrat paru akut. Demam bukan merupakan gejala yang spesifik pada balita. Pneumonia juga merupakan penyebab kematian terbesar pada anak-anak di seluruh dunia dengan total mencapai lebih dari 70% kematian pada anak-anak usia di bawah 5 tahun. Pneumonia menyumbang hampir satu juta kematian setiap tahunnya, dengan total 878.829 kematian pada anak-anak usia di bawah 5 tahun di tahun 2017. World Health Organization (WHO) juga melaporkan 15 negara

berkembang dengan jumlah kematian terbanyak akibat pneumonia dengan jumlah terbanyak berasal dari Negara India sebanyak 158.176, diikuti Nigeria di urutan kedua sebanyak 140.520 dan Pakistan di urutan ketiga sebanyak 62.782 kematian. Indonesia berada di urutan ketujuh dengan total 20.084 kematian (WHO, 2018)

Untuk melakukan deteksi dini Pneumonia maka perlu dilakukan penentuan target sasaran yaitu sebesar 4,45% balita. Dengan adanya target baru tersebut diharapkan cakupan penemuan pneumonia meningkat. Dari grafik terlihat bahwa pada tahun 2022 cakupan pneumonia di 39,81% dari jumlah pneumonia yang diperkirakan secara nasional untuk wilayah kabupaten Madiun. Melihat capaian tersebut penemuan pneumonia ini perlu mendapatkan perhatian dari semua pihak, baik pelaksana program di semua tingkatan, di fasilitas pelayanan kesehatan baik pemerintah, swasta maupun pengambil kebijakan serta masyarakat. Salah satu faktor yang menyebabkan rendahnya cakupan pneumonia ini karena belum semua penemuan di sarana fasilitas kesehatan masyarakat tercatat dan dilaporkan, terutama dari rumah sakit swasta, klinik swasta, maupun dokter praktek mandiri.

Gambar 6.5
Persentase Cakupan Penemuan Kasus Pneumonia Balita



Sumber : Seksi Pencegahan dan Pengendalian Penyakit Menular

5. Diare

Hampir semua orang mungkin pernah menderita diare. WHO mendefinisikan bahwa diare adalah suatu kondisi dimana seseorang buang air besar dengan konsistensi lembek atau cair, bahkan dapat berupa air saja dan frekuensinya lebih sering dari biasanya, tiga kali atau lebih dalam satu hari. Perlu diketahui jika menderita diare kurang dari 14 hari, penderita mengalami diare akut, dan jika lebih dari 14 hari, sudah dipastikan penderita mengalami diare kronis/persisten.

Penyakit diare masih merupakan masalah kesehatan masyarakat di negara berkembang seperti di Indonesia karena morbiditas dan mortalitasnya yang masih tinggi. Survei morbiditas yang dilakukan oleh Departemen Kesehatan RI tahun 2006 angka kesakitan diare semua umur sebesar 423 per 1000 penduduk, angka kesakitan ini meningkat bila dibandingkan dengan hasil survei yang sama pada tahun 2000 sebesar 301 per 1000 penduduk dan tahun 2003 sebesar 374 penduduk. Kematian balita karena penyakit diare juga masih sangat tinggi di Indonesia. Hal ini tentunya sangat disayangkan mengingat bahwa pengobatan diare sebenarnya tidak terlalu sulit. Penggunaan ORALIT di beberapa negara sangat menurun termasuk di Indonesia. Berdasarkan hasil survey IDHS 2007 (Indonesia Demographic Health Survey), hanya 35% dari balita diare yang diberikan ORALIT/ ORS (Oral Rehydration Solution) dan 61% balita diare diberikan ORT (Oral Rehydration Therapy dan Cairan Rumah Tangga).

Strategi pengendalian penyakit diare yang dilaksanakan pemerintah adalah:

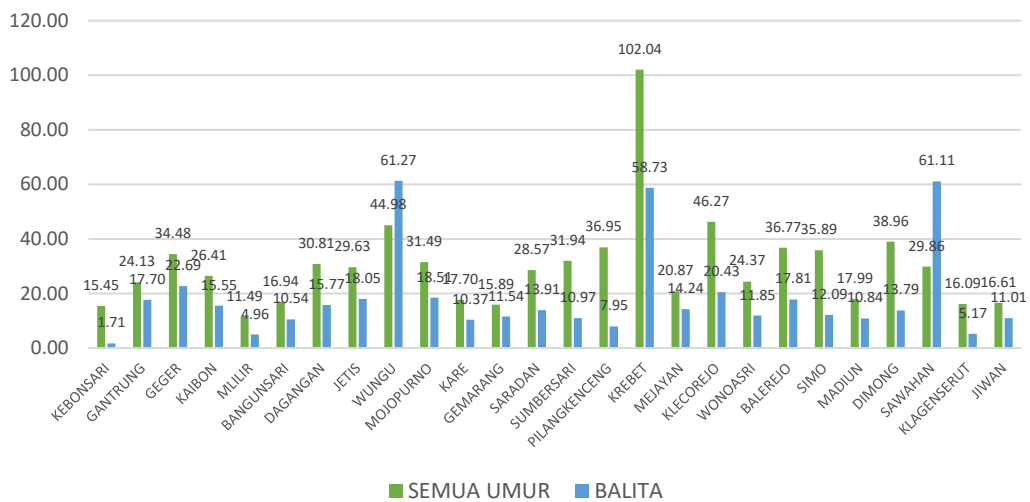
- ✓ Melaksanakan tatalaksana penderita diare yang standar di sarana kesehatan melalui Lima Langkah Tuntaskan Diare (LINTAS DIARE : ORALIT Untuk mencegah dehidrasi : ZINC bertujuan untuk Mengurangi parahnya diare, mengurangi durasi dan mencegah berulangnya diare 2 sampai 3 bulan ke depan : MAKAN Teruskan

pemberian ASI pada bayi 0 - 6 bulan. Balita > 6 bulan, berikan ASI dan MP ASI : ANTIBIOTIK, Antibiotik diberi hanya Selektif pada penyakit kolera, diare berdarah: NASIHAT Segera kembali ke petugas kesehatan jika menemukan tanda bahaya)

- ✓ Meningkatkan tatalaksana diare di tingkat rumah tangga yang tepat dan benar
- ✓ Meningkatkan Sistem Kewaspadaan Dini (SKD) dan Penanggulangan Kejadian Luar Biasa (KLB)
- ✓ Melaksanakan upaya kegiatan pencegahan yang efektif
- ✓ Melaksanakan Monitoring dan Evaluasi.

Gambar 6.6

Kasus Diare yang Dilayani di Puskesmas



Sumber : Seksi Pencegahan dan Pengendalian Penyakit Menular

Pengendalian penyakit diare bertujuan untuk menurunkan angka kesakitan dan kematian karena diare bersama lintas program dan lintas sektor terkait. Untuk mengukur keberhasilan sasaran dari pelaksanaan program tersebut dapat dilihat dari perkembangan capaian kinerja program yaitu cakupan pelayanan diare balita. Capaian cakupan pelayanan diare pada tahun 2022 yaitu terbagi menjadi dua kelompok yaitu penemuan dan penanganan penderita diare pada balita sebanyak 18,17% sedangkan

penemuan dan penanganan diare pada semua kelompok umur adalah 29,27%. Semua penderita diare yang ditemukan pada Belita yang di berikan Oralit Sebesar 97,57% dan pada semua umur sebanyak 96,24% (Tabel 61). Sedangkan keseluruhan pasien anak yang mengalami diare diberikan zinc sebagai langkah penanganan standart yang ditentukan program penanggulangan diare.

B. Penyakit Menular Bersumber Binatang

1. Demam Berdarah Dengue (DBD)

Penyakit Demam Berdarah Dengue (DBD) adalah penyakit yang disebabkan oleh virus Dengue yang tergolong Arthropod - Borne Virus, genus Flavivirus, dan famili Flaviviridae . DBD ditularkan melalui gigitan nyamuk dari genus Aedes , terutama Aedes aegypti atau Aedes albopictus (WHO, 2009; Jing & Wang, 2019) . Penyakit DBD dapat muncul sepanjang tahun dan dapat menyerang seluruh kelompok umur. Kasus DBD didunia setiap tahun nya mencapai 390 juta orang (Runge - Ranzingeretal. 2014; Ebi & Nealon, 2016). Asia menempati urutan pertama dalam jumlah penderita DBD tertinggi setiap tahunnya. Indonesia pernah menjadi negara dengan kasus DBD tertinggi di Asia Tenggara pada tahun 2009 (Kemenkes RI, 2010, 2018)

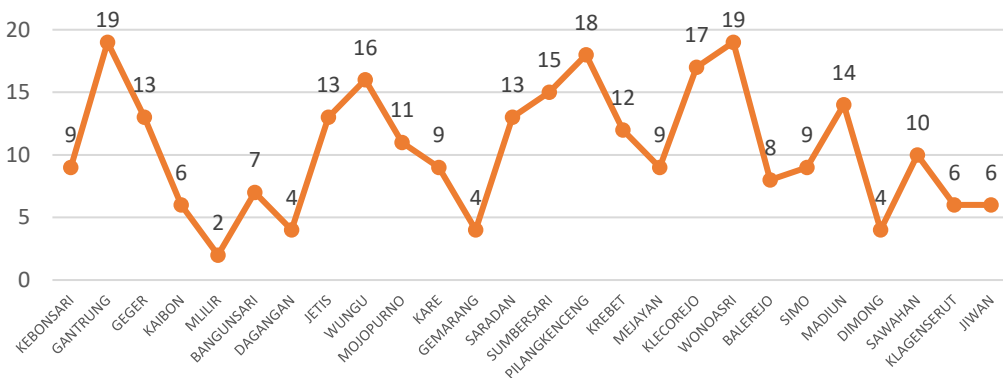
Demam Berdarah Dengue (DBD) ditandai demam 2 – 7 hari disertai dengan manifestasi perdarahan, penurunan trombosit (trombositopenia), adanya hemokonsentrasi yang ditandai kebocoran plasma (peningkatan hematokrit, asites, efusi pleura, hipoalbuminemia). Dapat disertai gejala-gejala tidak khas seperti nyeri kepala, nyeri otot & tulang, ruam kulit atau nyeri belakang bolamata.Tidak semua yang terinfeksi virus dengue akan menunjukkan manifestasi DBD berat. Ada yang hanya bermanifestasi demam ringan yang akan sembuh dengan sendirinya atau bahkan ada yang sama sekali tanpa gejala sakit (asimtomatik). Sebagian lagi akan menderita

demam dengue saja yang tidak menimbulkan kebocoran plasma dan mengakibatkan kematian.

Insiden rate (*Incidence Rate*) atau Angka Kesakitan Demam Berdarah Dengue (DBD) di Kabupaten Madiun pada tahun 2022 sebesar 39,77% (tabel 72) per 100.000 penduduk. Angka ini di bawah target nasional ≤ 49 per 100.000 penduduk. Dilihat dari angka kesakitan DBD tahun 2022, sebagian besar Puskesmas jumlah penderita DBD mengalami kenaikan dibandingkan tahun sebelumnya.

Gambar 6.7

Jumlah Kasus DBD Kabupaten Madiun Tahun 2022

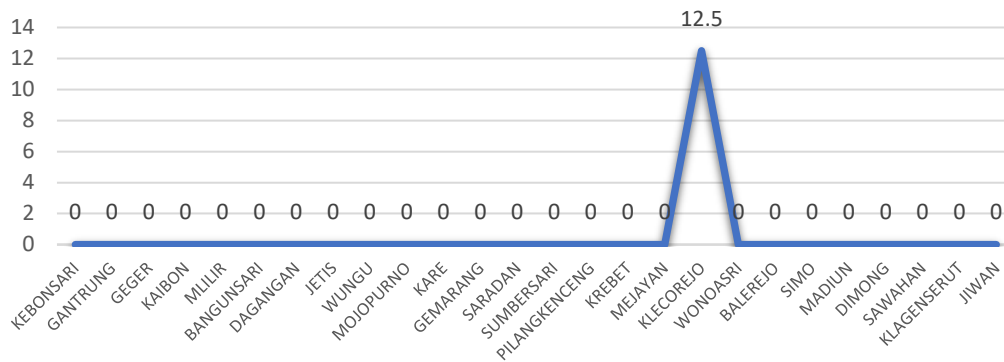


Sumber : Seksi Pencegahan dan Pengendalian Penyakit Menular

Angka kematian atau *Case Fatality Rate* (CFR) DBD tahun 2022 sebesar 0,73% (tabel 72) , hal tersebut menunjukkan bahwa angka kematian akibat DBD di Kabupaten Madiun rendah dimana target Nasional yaitu $< 1\%$. Penularan kasus DBD di Kabupaten Madiun cenderung dipengaruhi oleh kepadatan penduduk, mobilitas penduduk, urbanisasi, pertumbuhan ekonomi, perilaku masyarakat, perubahan iklim, kondisi sanitasi lingkungan dan ketersediaan air bersih.

Gambar 6.8

Angka kematian atau *Case Fatality Rate* (CFR) DBD tahun 2022



Sumber : Seksi Pencegahan dan Pengendalian Penyakit Menular

Upaya strategis yang dilakukan untuk penanggulangan DBD antara lain peningkatan diagnosis dini dan tata laksana kasus DBD yang adekuat di fasilitas kesehatan serta peningkatan promosi kesehatan Perilaku Hidup Bersih dan Sehat (PHBS) perlu ditingkatkan lagi.

Gerakan Satu Rumah Satu Jumantik di Kabupaten Madiun sudah mulai diterapkan di Puskesmas di Kabupaten Madiun, peran serta masyarakat dalam kemandirian memantau jentik di lingkungan rumah tangga, instansi dan institusi untuk mendukung kemandirian masyarakat dalam pencegahan penularan DBD. Dengan demikian diharapkan keterlibatan semua pihak dan komitmen lintas sektor dalam penanggulangan DBD di Kabupaten Madiun dapat terintegrasi.

2. Malaria

Malaria adalah penyakit menular yang disebabkan plasmodium, yaitu makhluk hidup bersel satu yang termasuk ke dalam kelompok protozoa. Malaria ditularkan melalui gigitan nyamuk *Anopheles* betina yang mengandung Plasmodium di dalamnya. Plasmodium yang terbawa melalui gigitan nyamuk akan hidup dan berkembang biak dalam sel darah merah



manusia. Penyakit ini menyerang semua kelompok umur baik laki-laki maupun perempuan. Orang yang terkena malaria akan memiliki gejala: demam, menggigil, berkeringat, sakit kepala, mual atau muntah. Penderita yang menunjukkan gejala klinis harus menjalani tes laboratorium untuk mengkonfirmasi status positif malariannya.

Malaria merupakan salah satu masalah kesehatan masyarakat yang dapat menyebabkan kematian terutama pada kelompok risiko tinggi yaitu bayi, anak balita, ibu hamil, selain itu malaria secara langsung menyebabkan anemia dan dapat menurunkan produktivitas kerja. Pengendalian malaria dilakukan secara komprehensif dengan upaya promotif, preventif, kuratif dan rehabilitatif, hal ini bertujuan untuk menurunkan angka kesakitan dan kematian serta mencegah KLB. Untuk mencapai hasil yang optimal dan berkualitas upaya tersebut harus dilakukan terintegrasi dengan layanan kesehatan dasar dan program lainnya. Penitikberatan pada penatalaksanaan kasus malaria yang berkualitas diharapkan akan memberikan kontribusi langsung upaya menuju bebas malaria di Indonesia.

Tujuan program pengendalian malaria di Indonesia adalah mencapai Eliminasi Malaria pada tahun 2030. Komitmen Eliminasi Malaria ini didukung oleh Menteri Dalam Negeri melalui Surat Edaran Mendagri No.443.41/465/SJ tahun 2010 tentang pelaksanaan program malaria dalam mencapai eliminasi di Indonesia. Komitmen pemerintah ditunjukkan dalam salah satu indikator RPJMN 2015-2022. Salah satu strategi dalam pencapaian eliminasi malaria melalui Early Diagnosis and Prompt Treatment, yaitu penemuan dini kasus malaria dan pengobatan yang tepat dan cepat sehingga penularan dapat dihentikan.

Di Kabupaten Madiun pada tahun 2022. Hasil surveilans rutin malaria tahun 2022 menginformasikan bahwa tidak terdapat penderita Malaria.



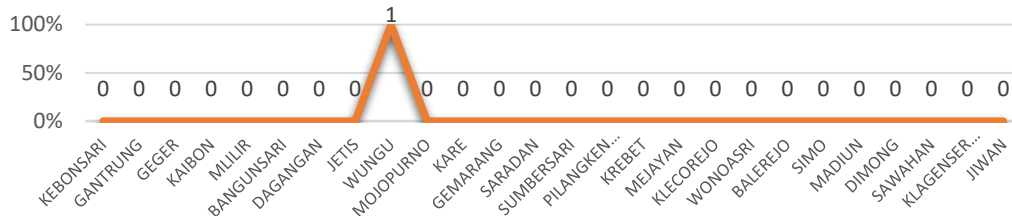
Tahun sebelumnya juga tidak ditemukan penderita sehingga Kabupaten Madiun mendapat predikat eliminasi Malaria.

3. Filariasis

Filariasis adalah penyakit menular yang disebabkan oleh cacing *Filaria* sp. yang menyerang saluran dan kelenjar getah bening. Gejala klinis terdiri dari gejala akut (limfadenitis, limfangitis, adenolimfangitis, demam, sakit kepala, serta abses) dan gejala kronik (limfedema, lymph scrotum, kiluri, dan hidrokel). Penyakit ini diperkirakan dapat menyerang 1.1 milyar penduduk, terutama di daerah tropis seperti Indonesia, dan beberapa daerah subtropis. Di Indonesia, filariasis paling sering disebabkan oleh tiga spesies, yaitu *Wuchereria Bancrofti*, *Brugia Malayi*, dan *Brugia Timori*. Jumlah kasus yang dilaporkan meningkat dari 6.571 kasus pada tahun 2002 menjadi 14.932 kasus pada tahun 2014. Penularan filariasis terjadi apabila ada lima unsur utama sebagai sumber penular yaitu reservoir (manusia dan hewan), parasit (cacing), vektor (nyamuk), host (manusia yang rentan), dan lingkungan (fisik, biologik, ekonomi dan social budaya). Faktor risiko yang memicu filariasis antara lain adalah manusia (umur, jenis kelamin, imunitas, ras), nyamuk (perilaku, frekuensi menggigit, siklus gonotrofik), lingkungan (fisik, biologi, ekonomi dan sosial budaya), dan agen (cacing filaria). Program pemberantas penyakit Filariasis diupayakan sampai tidak menjadi masalah kesehatan masyarakat lagi. Pada tahun 2000 WHO telah menetapkan kesepakatan global untuk melakukan Eliminasi Filariasis pada tahun 2022. Indonesia sepakat untuk melaksanakan Eliminasi Filariasis secara bertahap dimulai pada tahun 2002.

Tabel 6.9

Capaian Hasil Kegiatan Penemuan Kasus Filariasis
Kabupaten Madiun Tahun 2022



Sumber : Seksi Pencegahan dan Pengendalian Penyakit Menular

Kabupaten Madiun penderita Filariasis ini di temukan 1 Penderita Filariasis di wilayah kerja Puskesmas Woungu Pada (Tabel 74).

C. Penyakit Menular Yang Dapat Dicegah Dengan Imunisasi (Pd3i)

PD3I merupakan penyakit yang diharapkan dapat diberantas atau ditekan dengan pelaksanaan program imunisasi. Penyakit menular yang dapat dicegah dengan imunisasi di Kabupaten Madiun masih ditemukan beberapa penyakit yang masih berpotensi KLB atau wabah, seperti penyakit AFP, diphteri, dan campak. Begitu juga dengan kasus kejadian KLB, di hampir semua kabupaten/ kota melaporkan adanya kasus kejadian luar biasa, yang tidak hanya kasus kejadian PD3I tetapi juga kasus keracunan makanan hal ini patut menjadi perhatian dan *concern* semua pihak agar kejadian luar biasa dapat dicegah seminimal mungkin.

Yang menjadi pemikiran dan perluperhatian semua pihak dalam melakukan kegiatan penanggulangan penyakit yang dapat dicegah dengan imunisasi (khususnya stakeholders) adalah ketersediaan obat, vaksin maupun serum penangkal penyakit tersebut khususnya ADS untuk penyakit Difteri, yang produksinya sangat terbatas. Padahal penyakit difteri merupakan penyakit yang dikenal sangat mudah menular dan sangat mematikan (virulent).



Kegiatan yang dapat dilakukan untuk melakukan penanggulangan penyakit yang dapat dicegah dengan imunisasi adalah:

- 1) meningkatkan pemahaman masyarakat tentang manfaat vaksin dan pentingnya imunisasi rutin lengkap bagi kesehatan anak dan seluruh masyarakat dengan memberikan informasi yang benar tentang imunisasi;
- 2) membangun kesadaran masyarakat tentang pentingnya imunisasi rutin lengkap sebagai dasar untuk mewujudkan derajat kesehatan masyarakat yang setinggi-tingginya dan;
- 3) membangkitkan kesadaran masyarakat tentang pentingnya program imunisasi sebagai investasi dalam mewujudkan bangsa yang sehat, bermutu, produktif, dan berdaya saing.

1. Polio dan AFP

Polio merupakan salah satu dari beberapa penyakit yang dapat dibasmi. Strategi untuk membasmi polio didasarkan atas pemikiran bahwa virus polio akan mati bila is disingkirkan dari tubuh manusia dengan cara pemberian imunisasi. Strategi yang sama telah digunakan untuk membasmi penyakit cacar (smallpox) pada tahun 1977. Cacar adalah satu-satunya penyakit yang telah berhasil dibasmi. Berbagai upaya secara global sudah dilakukan sebagai upaya eradikasi polio ini. Sementara di Indonesia, pemerintah melaksanakan program Eradikasi Polio (ERAPO) yang terdiri dari pemberian imunisasi polio secara rutin, pemberian imunisasi tambahan (PIN, Sub PIN, Mopping-up) pada anak balita, surveilans AFP (Acute Flaccid Paralysis), dan pengamanan virus polio di laboratorium (Laboratory Containment).

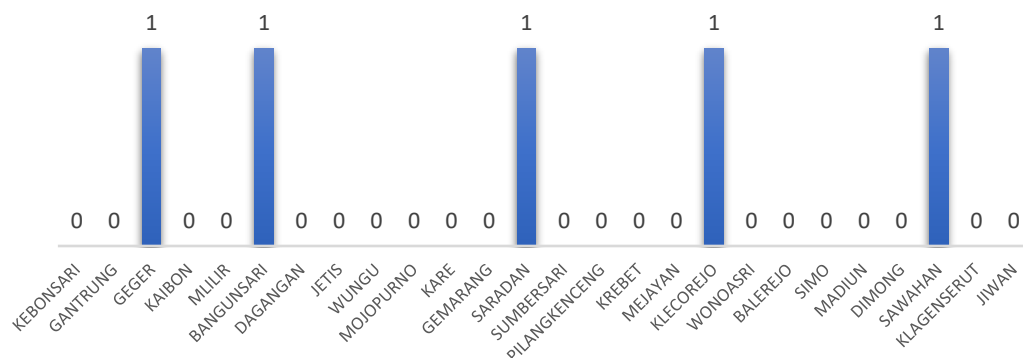
Di Indonesia sebagian besar kasus poliomielitis bersifat non-paralitik atau tidak disertai manifestasi klinis yang jelas. Sebagian kecil (1%) saja dari kasus poliomielitis yang menimbulkan kelumpuhan (Poliomielitis paralitik). Dalam surveilans AFP, pengamatan difokuskan pada kasus poliomielitis yang mudah diidentifikasi, yaitu poliomielitis paralitik.

Ditemukannya kasus poliomielitis paralitik di suatu wilayah menunjukkan adanya penyebaran virus-polio liar di wilayah tersebut. Untuk meningkatkan sensitifitas penemuan kasus polio, maka pengamatan dilakukan pada semua kelumpuhan yang terjadi secara akut dan sifatnya flaccid (layuh), seperti sifat kelumpuhan pada poliomielitis. Penyakit-penyakit ini, yang mempunyai sifat kelumpuhan seperti poliomyelitis, disebut kasus Acute Flaccid Paralysis (AFP) dan pengamatannya disebut sebagai Surveilans AFP (SAFP).

Penyakit yang pada umumnya menyerang anak berusia 0-3 tahun ini ditandai dengan munculnya demam, lelah, sakit kepala, mual, kaku di leher, serta sakit di tungkai dan lengan. AFP merupakan kelumpuhan yang sifatnya *flaccid* yang bersifat lunglai, lemas atau layuh (bukan kaku), atau terjadi penurunan kekuatan otot, dan terjadi secara akut (mendadak). Sedangkan Non Polio AFP adalah kasus lumpuh layuh akut yang diduga kasus Polio sampai dibuktikan dengan pemeriksaan laboratorium bukan kasus Polio. Kementerian Kesehatan menetapkan Non Polio AFP Rate minimal 2/100.000 populasi anak usia < 15 tahun.

Pada tahun 2022, di Kabupaten Madiun kasus AFP sebanyak 5 kasus dengan AFP Rate 3,93% per 100.000 penduduk (Tabel 68).

Gambar 6.10
Jumlah Kasus AFP Kabupaten Madiun Tahun 2022

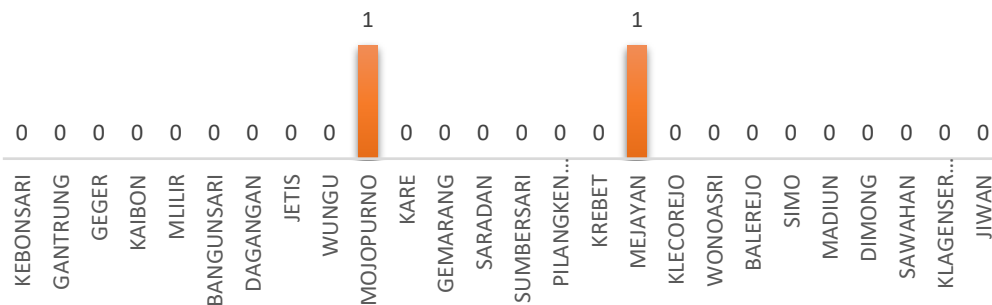


Sumber : Seksi Surveilans dan Imunisasi

2. Difteri

Difteri adalah penyakit akut yang disebabkan oleh *Corynebacterium diphtheria*, suatu bakteri Gram positif fakultatif anaerob. Difteri sering ditandai dengan tumbuhnya membran kelabu yang menutupi tonsil serta bagian saluran pernafasan sehingga menyebabkan sulit bernafas. Penyakit difteri pada umumnya menyerang anak-anak usia 1-10 tahun. Penyakit ini juga ditandai dengan sakit tenggorokan, demam, malaise dan pada pemeriksaan ditemukan pseudomembran pada tonsil, faring, dan / atau rongga hidung. Difteri adalah penyakit yang ditularkan melalui kontak langsung atau droplet dari penderita. Pemeriksaan khas menunjukkan pseudomembran tampak kotor dan berwarna putih keabuan yang dapat menyebabkan penyumbatan karena peradangan tonsil dan meluas ke struktur yang berdekatan sehingga dapat menyebabkan bull neck. Membran mudah berdarah apabila dilakukan pengangkatan. Diagnosis cepat harus segera dilakukan berdasarkan gejala klinis, laboratorium (swab tenggorok, kultur, atau PCR) untuk penanganan lebih awal. Tata laksana terdiri dari penggunaan antitoksin spesifik dan eliminasi organisme penyebab. Komplikasi dari difteri dapat menyebabkan obstruksi jalan napas, miokarditis, paralisis otot palatum, otitis media dan juga dapat menyebar ke paru-paru menyebabkan pneumonia. Penyakit Difteri merupakan kasus "re-emerging disease".

Gambar 6.11
Jumlah Kasus Suspect Difteri Kabupaten Madiun Tahun 2022



Sumber : Seksi Surveilans dan Imunisasi

Di Kabupaten Madiun jumlah Suspect Difteri terdapat kasus 2 Kasus Pada tahun 2022 pada Wilayah Kerja Puskesmas Mojopurno 1 Kasus dan Puskesmas Mejayan 1 Kasus (Tabel 69). Penyakit ini dapat dicegah dengan pemberian imunisasi DPT 1, DPT 2 dan DPT 3. Upaya menurunkan kasus Difteri dan penyakit PD3I lainnya adalah dengan melakukan imunisasi dasar pada bayi dengan vaksin Difteri-Pertusis-Tetanus dan Hepatitis B (DPT- HB). Vaksin tersebut diberikan 3 (tiga) kali yaitu pada umur 2 bulan, 3 bulan dan 4 bulan. Selain itu, karena terjadi lonjakan kasus pada umur anak sekolah maka imunisasi tambahan Tetanus Difteri (TD) juga diberikan pada anak Sekolah Dasar (*SD*) dan sederajat kelas 4-6 serta Sekolah Menengah Pertama (*SMP*) dan SMA (sampai dengan umur kurang 19 tahun).

4. COVID 19

Corona Virus Disease 2019 (COVID-19) yang sebelumnya dikenal dengan nama 2019 *Novel Corona Virus* (2019-nCoV) merupakan penyakit menular yang disebabkan oleh Coronavirus jenis baru yaitu *Severe Acute Respiratory Syndrome Coronavirus-2* (SARS CoV-2) yang belum pernah diidentifikasi sebelumnya pada manusia. Tanda dan gejala umum infeksi COVID-19 antara lain gejala gangguan pernapasan akut seperti demam, batuk dan sesak napas. Masa inkubasi rata-rata 5-6 hari dengan masa inkubasi terpanjang 14 hari. Pada kasus COVID-19 yang berat dapat menyebabkan pneumonia, sindrom pernapasan akut, gagal ginjal, dan bahkan kematian.

COVID-19 berawal dari munculnya kasus Pneumonia misterius yang tidak diketahui etiologinya di Wuhan China pada tanggal 31 Desember 2019, yang dilaporkan oleh *World Health Organization* (WHO) *China Country Office*. Tanggal 7 Januari 2022, China mengidentifikasi dan



mengumumkan bahwa kasus tersebut sebagai Coronavirus jenis baru yang kemudian diberi nama SARS CoV-2.

Transmisi atau penularan COVID-19 berjalan sangat cepat, sehingga menjadi salah satu dasar WHO menetapkan COVID-19 sebagai *Public Health Emergency of International Concern* (PHEIC) atau Kedaruratan Kesehatan Masyarakat yang Meresahkan Dunia (KKMMD) pada tanggal 30 Januari 2022. Kemudian 2 bulan setelahnya atau pada tanggal 11 Maret 2022, WHO sudah menetapkan COVID-19 sebagai pandemi.

Kasus COVID-19 terus menyebar di berbagai negara di dunia, termasuk Indonesia. Dalam rangka upaya penanggulangan dini wabah COVID-19, Menteri Kesehatan telah mengeluarkan Keputusan Menteri Kesehatan (KMK) Nomor HK.01.07/MENKES/104/2022 tentang Penetapan Infeksi Novel Coronavirus (Infeksi 2019-nCoV) sebagai Jenis Penyakit Yang Dapat Menimbulkan Wabah dan Upaya Penanggulangannya. Penetapan KMK tersebut salah satunya didasari oleh pertimbangan semakin meluasnya penyebaran COVID-19 ke berbagai negara dengan risiko penyebaran ke Indonesia terkait dengan mobilitas penduduk, sehingga memerlukan upaya penanggulangan terhadap penyakit tersebut.

Indonesia melaporkan kasus pertama pada tanggal 2 Maret 2022. Kasus meningkat dan menyebar dengan cepat di seluruh provinsi yang ada di Indonesia, termasuk Jawa Timur. Tanggal 18 Maret 2022 merupakan hari pertama dilaporkan adanya kasus konfirmasi COVID-19 di Provinsi Jawa Timur. Kasus pertama yang dilaporkan sebanyak 8 kasus konfirmasi yang terjadi di 3 kabupaten/kota, yaitu 6 kasus di Kota Surabaya, 1 kasus di Kota Malang, dan 1 kasus di Kabupaten Malang. Salah satu kasus sudah dalam kondisi meninggal ketika hasil konfirmasi laboratorium dikeluarkan, yaitu kasus di Kabupaten Malang dan merupakan kasus meninggal pertama di Provinsi Jawa Timur.



Kasus COVID-19 kemudian secara perlahan meningkat jumlah kasusnya dan menyebar di seluruh kabupaten/kota yang ada di Provinsi Jawa Timur, bahkan Provinsi Jawa Timur sempat menduduki sebagai provinsi dengan jumlah kasus konfirmasi tertinggi di Indonesia melampaui provinsi lainnya. Kabupaten Madiun yang merupakan salah satu penyumbang kasus covid di Jawa Timur semakin lama juga semakin meningkat.

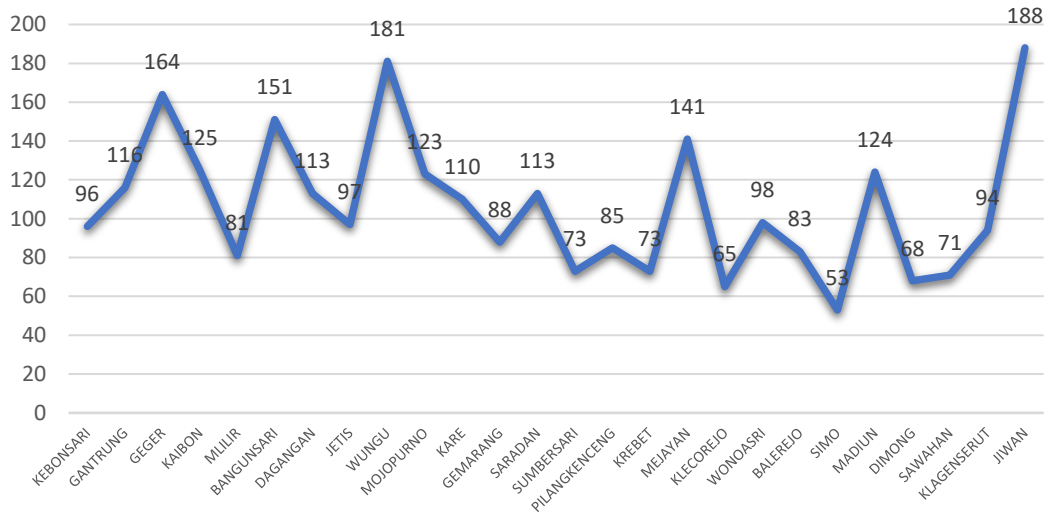
a. Kasus Konfirmasi

Jumlah kasus konfirmasi di Kabupaten Madiun sampai dengan 31 Desember 2022 adalah sebanyak 2,774 kasus yang menyebarkan di seluruh wilayah kabupaten Madiun di semua kecamatan, dengan tingkat kematian atau *Case Fatality Rate (CFR)* sebesar 2,09 %.

Kasus konfirmasi COVID-19 merupakan kasus yang dinyatakan positif terinfeksi virus SARS CoV-2 yang dibuktikan dengan pemeriksaan *Nucleic Acid Amplification Test (NAAT)* positif. Pemeriksaan *NAAT* terdiri dari pemeriksaan *Real Time Polymerase Chain Reaction (RT-PCR)*, Tes Cepat Molekuler (TCM), dan *Loop-Mediated Isothermal Amplification (LAMP)*. Jenis *NAAT* yang digunakan di Provinsi Jawa Timur adalah *RTPCR* dan TCM.

Jumlah kasus konfirmasi COVID-19 tersebar di seluruh kecamatan kabupaten Madiun. Kecamatan yang paling banyak terdapat kasus konfirmasi Positif adalah Kecamatan Wungu (181Kasus) dan Kecamatan Jiwan (188 Kasus) . (Tabel 84).

Gambar 6.12
Kasus Covid-19 Menurut Puskesmas Kabupaten Madiun
Tahun 2022



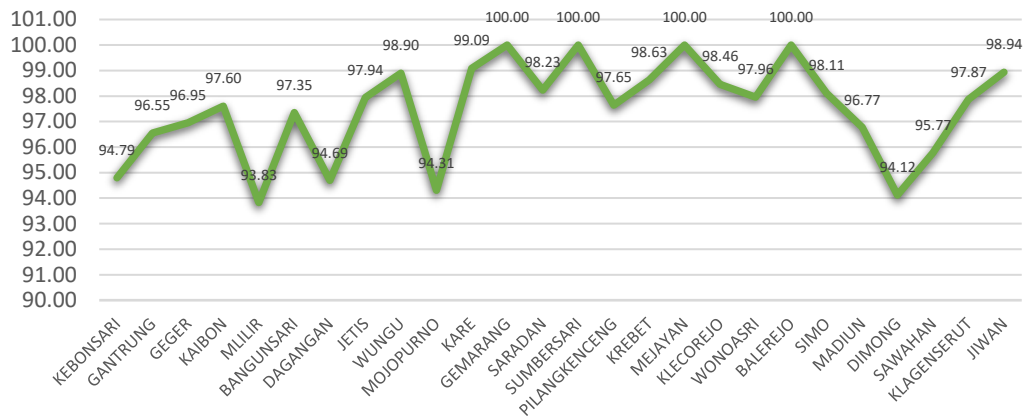
Sumber : Seksi Surveilans dan Imunisasi

b. Tingkat Kesembuhan (*Case Recovery Rate/CRR*)

Tingkat kesembuhan atau *Case Recovery Rate (CRR)* serta tingkat kematian atau *Case Fatality Rate (CFR)* dapat digunakan untuk melihat tingkat keparahan, risiko suatu penyakit pada populasi dan dapat digunakan untuk mengevaluasi mutu fasilitas pelayanan kesehatan. *CRR* atau tingkat kesembuhan yang dimaksud adalah jumlah kasus konfirmasi COVID-19 yang sembuh dibagi jumlah total kasus konfirmasi COVID-19 pada rentang waktu yang sama.

Jumlah kasus COVID-19 yang sembuh di Kabupaten Madiun sampai dengan 31 Desember 2022 adalah sebanyak 2.774 kasus dari keseluruhan 2.774 kasus terkonfirmasi (*CRR 97,55%*). Tingkat kesembuhan tertinggi dihitung di tingkat puskesmas antara lain Puskesmas Gemarang dan Puskesmas seumbersari, Puskesmas Mejayan dan puskesmas balerejo yang mencapai target kesembuhan 100%.

Gambar 6.13
Tingkat Kesembuhan Menurut Puskesmas Kabupaten Madiun Tahun 2022



Sumber : Seksi Surveilans dan Imunisasi

C. Tingkat Kematian (*Case Fatality Rate/CFR*)

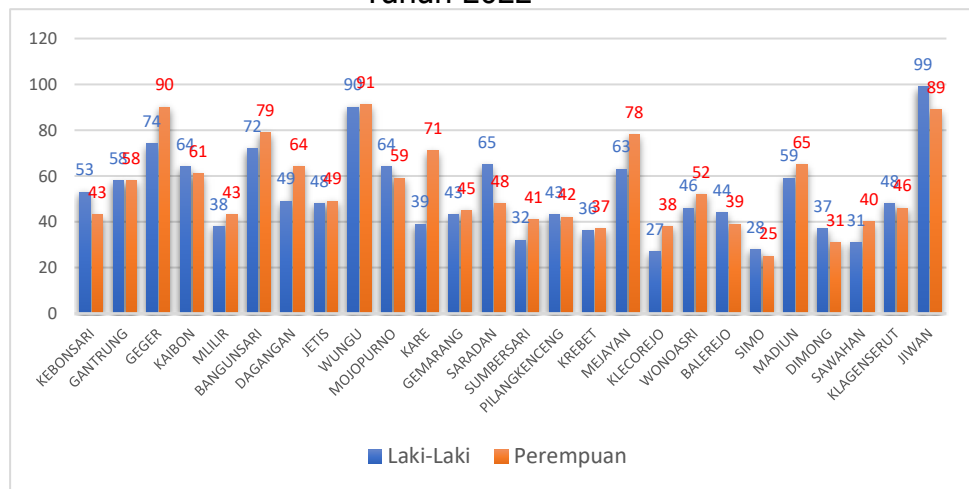
CFR atau tingkat kematian adalah jumlah kasus konfirmasi COVID-19 yang meninggal dibagi jumlah total kasus konfirmasi COVID-19 pada rentang waktu yang sama.

Jumlah kasus COVID-19 yang meninggal di Kabupaten Madiun sampai dengan 31 Desember 2022 adalah sebanyak 58 kasus (*CFR* 2,09 %). Beberapa puskesmas dan kecamatan mempunyai *CFR* 0% dan tingkat kematian tertinggi ada di wilayah puskesmas Dagangan dan Puskesmas Mojopurno dengan nilai *CFR* 4,88%.

a. Kasus berdasarkan jenis kelamin

Berdasarkan data yang ada di kabupaten Madiun maka kasus terkonfirmasi paling yang berjenis kelamin laki laki dan perempuan cenderung sama. Hal ini menunjukkan bahwa kemungkinan tidak ada perbedaan jenis kelamin dalam kasus konfirmasi positif. Hal ini seperti terlihat tabel 85.

Gambar 6.14
Kasus Covid-19 Berdasarkan Jenis Kelamin Kabupaten Madiun
Tahun 2022

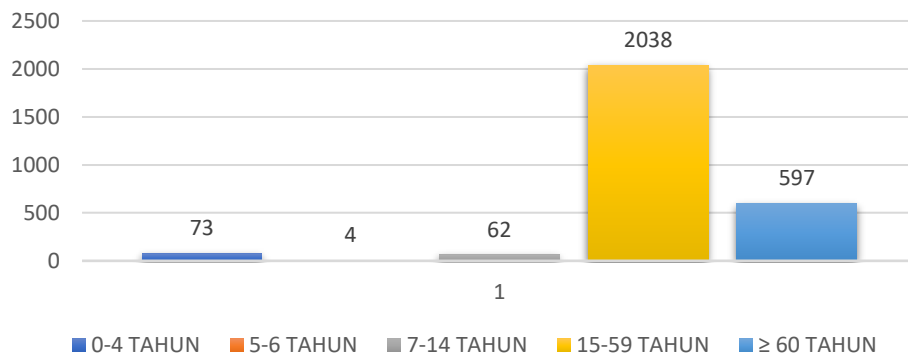


Sumber : Seksi Surveilans dan Imunisasi

b. Kasus berdasarkan Umur

Kelompok umur yang paling banyak mengalami konfirmasi positif Covid 19 adalah kelompok umur 31 – 45 Tahun dan 46 - 59 Tahun. Hal ini menunjukkan bahwa trend kasus secara global sama yaitu terjadi pada kelompok usia produktif. Trend ini juga sama dengan trend kasus di provinsi secara umum. Dapat rerlihat pada (Tabel 85).

Gambar 6.15
Kasus Covid-19 Berdasarkan Umur Kabupaten Madiun
Tahun 2022



Sumber : Seksi Surveilans dan Imunisasi

c. Vaksinasi Covid

Vaksinasi COVID-19 adalah salah satu langkah utama dalam melindungi diri dan masyarakat dari penyakit yang disebabkan oleh virus SARS-CoV-2. Vaksin COVID-19 telah dikembangkan dan diizinkan penggunaannya oleh berbagai lembaga kesehatan dunia dan otoritas pengatur di banyak negara. Berikut beberapa informasi umum tentang vaksinasi COVID-19:

1. Tujuan Vaksinasi:

- Melindungi individu dari penyakit berat yang disebabkan oleh COVID-19.
- Mengurangi risiko penularan virus kepada orang lain.
- Membantu mengendalikan penyebaran virus dalam masyarakat.

2. Jenis Vaksin:

- Ada berbagai jenis vaksin COVID-19 yang telah dikembangkan, termasuk vaksin mRNA (seperti Pfizer-BioNTech dan Moderna), vaksin vektor viral (seperti AstraZeneca dan Johnson & Johnson), dan vaksin protein subunit (seperti Novavax).

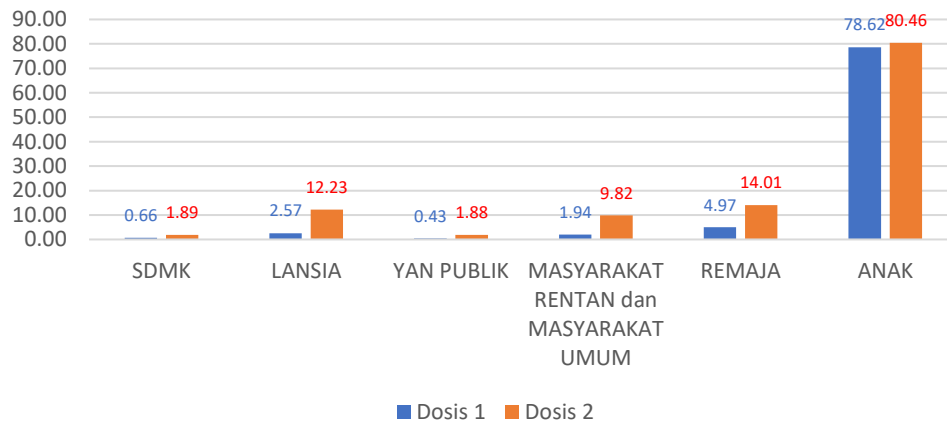
3. Dosis:

- Sebagian besar vaksin COVID-19 memerlukan dua dosis untuk mencapai tingkat perlindungan yang optimal. Beberapa vaksin, seperti Johnson & Johnson, hanya memerlukan satu dosis.

4. Efikasi dan Keamanan:

- Vaksin COVID-19 telah melewati uji klinis untuk menilai efikasi dan keamanannya sebelum disetujui oleh otoritas kesehatan. Mayoritas vaksin terbukti sangat efektif dalam mencegah penyakit berat dan kematian akibat COVID-19.

Gambar 6.15
Cakupan Vaksinasi Covid-19 Dosis 1 dan Dosis 2 Menurut Sasaran Tahun 2022



Sumber : Seksi Surveilans dan Imunisasi

Di Kabupaten Madiun untuk Cakupan Vaksinasi Covid Dosis 1 Mencapai 9,76% vaksinasi Dosis 2 Mencapai jumlah 16,17% Dari Sasaran Tenaga Kesehatan yang terdaftar pada SDM, Lansia, Pelayanan PUBLIK, Masyarakat Rentan dan Masyarakat Umum, Remaja dan Anak Hal ini dapat dilihat pada tabel 86 dan Tabel 87.

D. Penyakit Tidak Menular

Meningkatnya kasus Penyakit Tidak Menular (PTM) secara signifikan akan menambah beban masyarakat dan pemerintah, karena penanganannya membutuhkan waktu yang tidak sebentar, biaya yang besar dan teknologi tinggi. Kasus PTM memang tidak ditularkan namun mematikan dan mengakibatkan individu menjadi tidak atau kurang produktif namun PTM dapat dicegah dengan mengendalikan faktor risiko melalui deteksi dini. Dalam menurunkan kasus PTM melalui pengendalian faktor risiko PTM di masyarakat maka diperlukan upaya dan pemahaman yang sama terhadap pembagian peran dan dukungan manajemen program pengendalian PTM. Penyakit Tidak Menular merupakan penyakit yang diharapkan dapat ditekan angkanya dengan pelaksanaan program GERMAS



melalui posbindu. Beberapa penyakit tidak menular adalah tekanan darah tinggi (Hipertensi), Obesitas, Kanker Leher Rahim, dan Kanker Payudara.

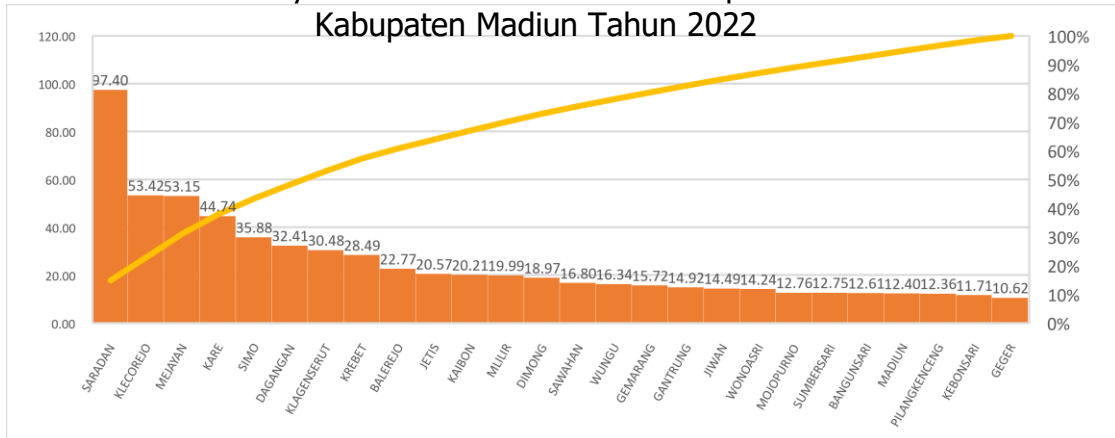
1. Tekanan Darah Tinggi (Hipertensi)

Hipertensi merupakan masalah kesehatan global berakibat peningkatan angka kesakitan dan kematian serta beban biaya kesehatan termasuk di Indonesia. Hipertensi merupakan faktor risiko terhadap kerusakan organ penting seperti otak, jantung, ginjal, retina, pembuluh darah besar (aorta) dan pembuluh darah perifer. Riset Kesehatan Dasar (Riskesdas) tahun 2018 menunjukkan peningkatan prevalensi hipertensi di Indonesia dengan jumlah penduduk sekitar 260 juta adalah 34,1% dibandingkan 27,8% pada Riskesdas tahun 2013. Dalam upaya menurunkan prevalensi dan insiden penyakit kardiovaskular akibat hipertensi dibutuhkan tekad kuat dan komitmen bersama secara berkesinambungan dari semua pihak terkait seperti tenaga kesehatan, pemangku kebijakan dan juga peran serta masyarakat.

Diperlukan upaya untuk mendorong masyarakat bersama sama melakukan Gerakan Peduli Hipertensi (GPH) sebagai bagian dari program GERMAS (Gerakan Masyarakat Sehat) yang dicanangkan oleh Kementerian Kesehatan Republik Indonesia

Tekanan Darah Tinggi/ Hipertensi adalah peningkatan tekanan darah yaitu keadaan dimana tekanan darah sistolik lebih besar atau sama dengan 140 mmHg dan atau tekanan darah diastolik lebih besar atau sama dengan 90 mmHg. Tekanan darah tinggi merupakan hasil pengukuran tekanan darah terakhir atau hasil pengukuran minimal 1 kali setahun. Pengukuran dilakukan pada penduduk yang berusia lebih dari atau sama dengan 18 tahun. Pengukuran dapat dilakukan di dalam unit pelayanan kesehatan primer, pemerintahan swasta, di dalam maupun di luar gedung. Hipertensi Kabupaten Madiun Tahun 2022 persentase hipertensi sebesar 24,70% penduduk, dengan proporsi laki-laki sebesar 17,34% dan perempuan sebesar 31,77%.

Gambar 6.16
Pelayanan Kesehatan Penderita Hipertensi
Kabupaten Madiun Tahun 2022



Sumber: Seksi Pencegahan dan Pengendalian Penyakit Tidak Menular dan Kesehatan Jiwa

2. Obesitas

Obesitas merupakan penumpukan lemak yang berlebihan akibat ketidak seimbangan asupan energi (*energi intake*) dengan energi yang digunakan (*energi expenditure*) dalam waktu lama. Beberapa mekanisme fisiologis berperan penting dalam tubuh individu untuk menjaga keseimbangan antara asupan energi dengan keseluruhan energi yang digunakan dan untuk menjaga berat badan stabil. Obesitas ditemukan pada orang dewasa, remaja dan anak-anak. Lebih dari 1,4 miliar orang dewasa yang *overweight* dan lebih dari 500 juta orang dewasa di dunia mengalami obesitas (WHO 2008). Obesitas berkaitan erat dengan kejadian PTM dan menyebabkan kematian pada 2.8 Juta orang dewasa setiap tahunnya (WHO, 2013)

Selain itu, *overweight* dan obesitas memiliki risiko mengalami diabetes (44%), penyakit jantung iskemik (23%) dan kanker (7%-41%). Merujuk pada *Sustainable Development Goals* (SDG's) yang dikeluarkan oleh WHO pada tahun 2014 masalah kesehatan banyak dipengaruhi oleh sektor diluar kesehatan seperti sektor industri dan perdagangan. Penyakit Tidak Menular (PTM) merupakan indikator ke-3 pada SDG's.



Di Indonesia, berdasarkan hasil Riset Kesehatan Dasar (Riskesdas), menunjukkan peningkatan prevalensi obesitas pada penduduk berusia > 18 tahun dari 11,7% (2010) menjadi 15,4% (2013). Riskesdas tahun 2013 juga menunjukkan disparitas prevalensi obesitas dari nilai prevalensi nasional pada beberapa provinsi di Indonesia. Peningkatan obesitas akan berdampak pada terjadinya peningkatan pembiayaan kesehatan.

3. Kanker Leher Rahim

Berdasarkan data Globocan (IARC) 2002, kanker payudara menempati urutan pertama seluruh kanker pada perempuan (incidence rate 38 per 100.000 perempuan), kasus baru yang ditetapkan di Jakarta pada tanggal 6 Juli 2010 ditemukan 22,7% dengan jumlah kematian 14% per tahun dari seluruh kasus kanker pada perempuan di dunia. Kanker leher rahim menempati urutan kedua dengan incidence rate 16 per 100.000 perempuan, kasus baru yang ditemukan 9,7% dengan jumlah kematian 9,3% per tahun dari seluruh kasus kanker pada perempuan di dunia. Insidens kanker di Indonesia masih belum dapat diketahui secara pasti, karena belum ada registrasi kanker berbasis populasi yang dilaksanakan. Berdasarkan data dari Badan Registrasi Kanker Ikatan Dokter Ahli Patologi Indonesia (IAPI) tahun 1998 di 13 Rumah Sakit di Indonesia kanker leher rahim menduduki peringkat pertama dari seluruh kasus kanker sebesar 17,2% diikuti kanker payudara (12,2%).

Penanggulangan terpadu penyakit ini harus dilaksanakan sejak dari Puskesmas. Kunci keberhasilan program pengendalian kedua kanker adalah penapisan (screening) yang diikuti dengan pengobatan yang adekuat. Hal ini berdasarkan fakta bahwa lebih dari 50% perempuan yang terdiagnosa kanker tidak pernah melakukan penapisan (WHO, 2004). Untuk mencapai hasil yang memuaskan, penapisan harus berfokus pada perempuan dengan golongan umur yang sudah ditargetkan. Walaupun dengan kemajuan saat ini pencegahan primer kanker leher rahim berupa vaksinasi HPV telah tersedia, namun belum dapat menjadi imunisasi massal untuk saat ini,

karena mahal biaya dan keterbatasan vaksin yang tersedia. Hampir di semua negara, insidens kanker payudara dan kanker leher rahim invasif sangat sedikit pada perempuan dengan umur di bawah 25 tahun, insidens akan meningkat sekitar usia 35 tahun ke atas dan menurun pada usia menopause. (McPherson, et.al 2000, PATH 2000). Berdasarkan hal ini, program penapisan di Indonesia difokuskan pada perempuan usia 30–50 tahun, sedang pada usia di atas 50 tahun walaupun relatif sedikit insidensnya, sebaiknya dilakukan penapisan minimal 1 kali.

Kanker Leher Rahim bisa dideteksi dengan metode IVA (Inspeksi Visual dengan Asam Asetat). IVA merupakan pemeriksaan dengan cara mengamati dengan menggunakan spekulum, melihat leher rahim yang telah dipulas dengan asam asetat atau asam cuka (3-5%). Pada lesi prakanker akan menampilkan warna bercak putih yang disebut *acetowhite* epithelium. Deteksi dini yang dimaksud dapat dilakukan di puskesmas dan jaringannya, di dalam maupun di luar gedung. Pemeriksaan IVA dilakukan pada perempuan usia 30 –50 tahun yang dilakukan deteksi dini kanker leher rahim.

Di Kabupaten Madiun perempuan yang diperiksa 5.675 dari perempuan usia 30-50 Tahun dan IVA positif sebanyak 3,05 % dari yang diperiksa (173 orang), dari hasil pemeriksaan IVA Positif terdapat IVA Positif dan Curiga Kanker leher Rahim sebanyak 17,54% Tabel 70.

4. Kanker Payudara

Kanker payudara (KPD) merupakan keganasan pada jaringan payudara yang dapat berasal dari epitel duktus maupun lobulusnya. Kanker payudara merupakan salah satu jenis kanker terbanyak di Indonesia. Berdasarkan Pathological Based Registration di Indonesia, KPD menempati urutan pertama dengan frekuensi relatif sebesar 18,6%. (Data Kanker di Indonesia Tahun 2010, menurut data Histopatologik ; Badan Registrasi Kanker Perhimpunan Dokter Spesialis Patologi Indonesia (IAPI) dan Yayasan Kanker Indonesia (YKI)). Diperkirakan angka kejadiannya di

Indonesia adalah 12/100.000 wanita, sedangkan di Amerika adalah sekitar 92/100.000 wanita dengan mortalitas yang cukup tinggi yaitu 27/100.000 atau 18 % dari kematian yang dijumpai pada wanita. Penyakit ini juga dapat diderita pada laki - laki dengan frekuensi sekitar 1 %. Di Indonesia, lebih dari 80% kasus ditemukan berada pada stadium yang lanjut, dimana upaya pengobatan sulit dilakukan. Oleh karena itu perlu pemahaman tentang upaya pencegahan, diagnosis dini, pengobatan kuratif maupun paliatif serta upaya rehabilitasi yang baik, agar pelayanan pada penderita dapat dilakukan secara optimal.

Kanker payudara bisa dideteksi dengan cara *Clinical Breast Examination* (CBE). CBE adalah pemeriksaan payudara secara manual oleh tenaga kesehatan terlatih. Deteksi dini yang dimaksud dapat dilakukan di puskesmas dan jaringannya, di dalam maupun di luar gedung. Jika ditemukan tumor/ benjolan tidak normal pada payudara, maka diindikasikan kanker payudara.

Di Kabupaten Madiun pada tahun 2022, jumlah perempuan yang diperiksa sebanyak 5.675 perempuan dan ditemukan benjolan pada perempuan yang diperiksa sebanyak 27 perempuan (0,47%), Curiga Kanker Payudara sebesar 0,11%, dan Tumor Curiga Kanker Payudara yang di rujuk sebesar 12,12%.

5. Orang dengan Gangguan Jiwa

Kesehatan Jiwa adalah kondisi dimana seorang individu dapat berkembang secara fisik, mental, spiritual, dan sosial sehingga individu tersebut menyadari kemampuan sendiri, dapat mengatasi tekanan, dapat bekerja secara produktif, dan mampu memberikan kontribusi untuk komunitasnya. Orang Dengan Gangguan Jiwa yang selanjutnya disingkat ODGJ adalah orang yang mengalami gangguan dalam pikiran, perilaku, dan perasaan yang termanifestasi dalam bentuk sekumpulan gejala dan/atau perubahan perilaku yang bermakna, serta dapat menimbulkan penderitaan

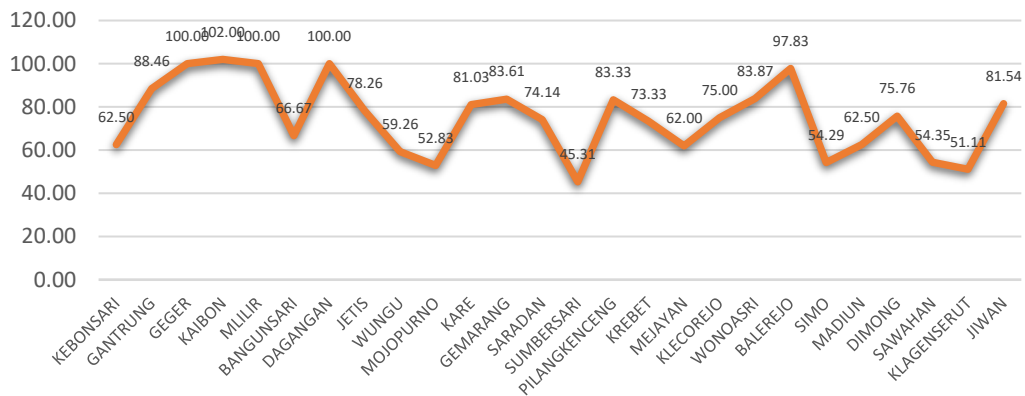


dan hambatan dalam menjalankan fungsi orang sebagai manusia. Upaya Kesehatan Jiwa bertujuan:

- a. menjamin setiap orang dapat mencapai kualitas hidup yang baik, menikmati kehidupan kejiwaan yang sehat, bebas dari ketakutan, tekanan, dan gangguan lain yang dapat mengganggu Kesehatan Jiwa;
- b. menjamin setiap orang dapat mengembangkan berbagai potensi kecerdasan;
- c. memberikan perlindungan dan menjamin pelayanan Kesehatan Jiwa bagi ODMK dan ODGJ berdasarkan hak asasi manusia;
- d. memberikan pelayanan kesehatan secara terintegrasi, komprehensif, dan berkesinambungan melalui upaya promotif, preventif, kuratif, dan rehabilitatif bagi ODMK dan ODGJ;
- e. menjamin ketersediaan dan keterjangkauan sumber daya dalam Upaya Kesehatan Jiwa;
- f. meningkatkan mutu Upaya Kesehatan Jiwa sesuai dengan perkembangan ilmu pengetahuan dan teknologi; dan
- g. memberikan kesempatan kepada ODMK dan ODGJ untuk dapat memperoleh haknya sebagai Warga Negara Indonesia.

Sepanjang tahun 2022 di Kabupaten Madiun melakukan pelayanan terhadap penderita gangguan jiwa berat sebanyak 1.302kasus (82,49%). Pelayanan dilakukan di puskesmas sebagai ujung tombak pelayanan kesehatan jiwa masyarakat.

Gambar 6.17
Pelayanan Kesehatan Orang Dengan Gangguan Jiwa (ODGJ) Berat
Kabupaten Madiun Tahun 2022



Sumber: Seksi Pencegahan dan Pengendalian Penyakit Tidak Menular dan Kesehatan Jiwa

E. Kejadian Luar Biasa (KLB)

Kejadian luar biasa (KLB) penyakit menular, keracunan makanan, keracunan bahan berbahaya lainnya masih menjadi masalah kesehatan masyarakat karena dapat menyebabkan jatuhnya korban kesakitan dan kematian yang besar, menyerap anggaran biaya yang besar dalam upaya penanggulangannya, berdampak pada sektor ekonomi, pariwisata serta berpotensi menyebar luas lintas kabupaten/kota, propinsi bahkan internasional yang membutuhkan koordinasi dalam penanggulangannya.

Diare, campak dan demam berdarah dengue merupakan jenis penyakit yang sering menimbulkan KLB di Indonesia. Beberapa jenis KLB mengalami penurunan seperti, diare, campak dan malaria, tetapi beberapa jenis KLB penyakit lainnya justru semakin meningkat seperti demam berdarah, keracunan makanan dan bahan berbahaya lainnya serta munculnya KLB penyakit baru seperti SARS, HFMD, Hepatitis E dan lain-lain. Demikian juga beberapa penyakit yang sudah dianggap tidak menjadi masalah masyarakat timbul kembali seperti KLB difteri, chikungunya, leptospirosis dan kolera.



Penanggulangan wabah/KLB penyakit menular diatur dalam UU. No. 4 tahun 1984 tentang Wabah Penyakit Menular, PP No 40 tahun 1991 tentang Penanggulangan Wabah Penyakit Menular, Peraturan Menteri Kesehatan No. 560 tentang Jenis Penyakit Tertentu Yang Dapat Menimbulkan Wabah. Pada tahun 2000, Indonesia menerapkan secara penuh UU No. 22 tahun 1999 tentang Pemerintah Daerah dan UU No. 25 tahun 1999 tentang Perimbangan Keuangan Antara Pemerintah Pusat Dan Daerah, yang kemudian diikuti dengan terbitnya PP No. 25 tahun 2000 tentang Kewenangan Pemerintah dan Kewenangan Propinsi Sebagai Daerah Otonom yang berpengaruh terhadap penyelenggaraan penanggulangan wabah/KLB.

KLB penyakit dapat mengakibatkan terjadinya peningkatan kesakitan dan kematian yang besar, yang juga berdampak pada pariwisata, ekonomi dan sosial, sehingga membutuhkan perhatian dan penanganan oleh semua pihak terkait. Selama kurun waktu tahun 2022 di wilayah Kabupaten Madiun terdapat 2 Kasus Kejadian Luar Biasa (KLB) Yaitu Keracunan Makanan dengan Jumlah Penderita sebanyak 9 Orang dengan Attack Rate 0,01% dan Kasus Covid19 terdapat 2.774 Kasus dengan Attack Rate 0,27 dan CFR sebesar 2,09%.



BAB VII

KESEHATAN LINGKUNGAN

A. Pelayanan Kesehatan Lingkungan Dan Sanitasi Dasar

Untuk memperkecil resiko terjadinya penyakit atau gangguan kesehatan sebagai akibat dari lingkungan yang kurang sehat, telah dilakukan berbagai upaya untuk meningkatkan kualitas lingkungan. Beberapa indikator yang menggambarkan kondisi lingkungan antara lain rumah sehat, Tempat Umum dan Penyehatan Makanan, air bersih dan sarana sanitasi dasar seperti pembuangan air limbah, tempat sampah dan kepemilikan jamban serta sarana pengolahan limbah di sarana pelayanan kesehatan.

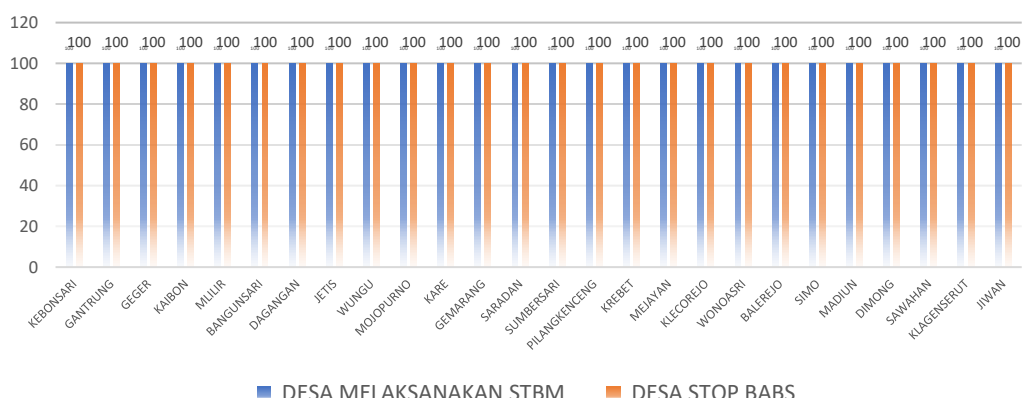
Dalam upaya peningkatan kondisi penyehatan lingkungan dan sanitasi dasar di Kabupaten Madiun telah dilaksanakan kegiatan Sanitasi Total Berbasis Masyarakat (STBM). STBM adalah kegiatan yang menitikberatkan pada upaya preventif dan promotif terpadu melalui upaya memicu dan mempertahankan keberlanjutan perubahan perilaku masyarakat hidup bersih dan sehat, sehingga peran aktif masyarakat dalam penyediaan sanitasi dasar melalui 3 (tiga) komponen STBM yang terdiri dari : upaya menciptakan kebutuhan (demand), penyediaan layanan (supply) dan penciptaan lingkungan yang kondusif (enabling environment). Ketiga komponen STBM tersebut menjadi landasan strategi pelaksanaan untuk pencapaian 5 (lima) pilat STBM sebagai berikut :

1. Stop Buang Air Besar Sembarangan (SBS)
2. Cuci Tangan Pakai Sabun (CTPS)
3. Pengolahan air minum dan makanan rumah tangga (PAMM-RT)
4. Pengolahan Sampah Rumah Tangga (PS-RT)
5. Pengolahan Limbah Cair Rumah Tangga (PLC-RT).

Terkait dengan pilar 1 (Stop Buang Air Besar Sembarangan) tahun 2022, di Kabupaten Madiun sudah mencapai 100%. Desa yang sudah bebas buang air besar sembarang (Desa ODF) tempat di kabupaten madiun mencapai 100% Desa.

Gambar 7.1

Desa Yang Melaksanakan Sanitasi Total Berbasis Masyarakat



Sumber: Seksi Kesehatan Lingkungan Kesehatan Kerja dan Olahraga

B. Pengelolaan Air Minum Dan Makanan Rumah Tangga

Keluarga yang menjadi bagian dari Pusat Pelayanan Kesehatan Masyarakat Rumah Tangga (PAMMRT) memiliki tanggung jawab tertentu dalam pengelolaan air minum dan makanan. PAMMRT adalah suatu sistem atau program yang ditujukan untuk menyediakan pelayanan kesehatan masyarakat di tingkat rumah tangga, termasuk aspek-aspek seperti pengelolaan air dan makanan. Berikut adalah peran dan tanggung jawab keluarga dalam konteks PAMMRT:

- **Pengelolaan Air Minum:**
 1. Menjaga kebersihan dan keamanan sumber air yang digunakan oleh keluarga.
 2. Melakukan pemeliharaan sumur atau sistem penyediaan air sesuai dengan pedoman yang ditetapkan.

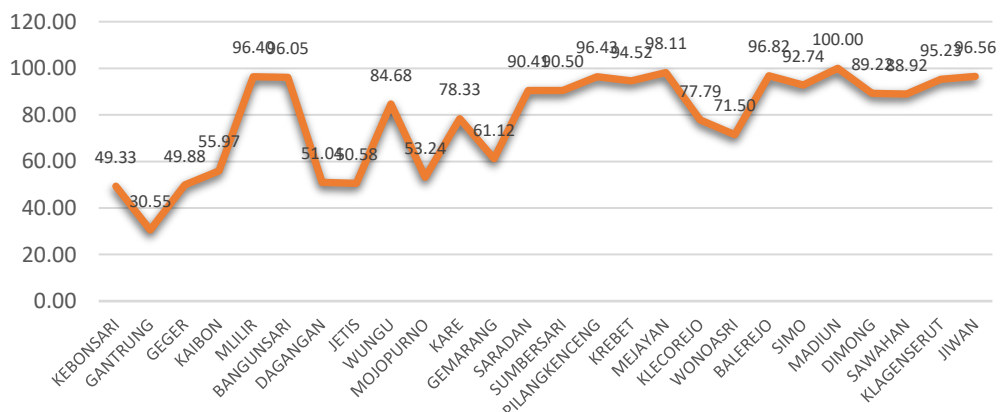
3. Menggunakan air secara efisien untuk meminimalkan pemborosan dan memastikan keberlanjutan pasokan air.
4. Berpartisipasi dalam pengujian berkala kualitas air untuk memastikan bahwa air yang digunakan di rumah tangga aman dan bersih.

- **Makanan Rumah Tangga**

1. Bertanggung jawab untuk memilih bahan makanan yang berkualitas baik dan memperhatikan tanggal kedaluwarsa.
2. Menyimpan makanan dengan benar untuk mencegah kontaminasi dan pemborosan.
3. Menjaga kebersihan tangan dan area dapur saat memproses makanan.
4. Memisahkan makanan mentah dan makanan yang sudah matang untuk mencegah kontaminasi silang.
5. Menyadari pentingnya pola makan seimbang dan memberikan edukasi tentang gizi kepada anggota keluarga.
6. Mengelola sisa makanan dengan bijak, termasuk penyimpanan yang aman dan konsumsi dalam batas waktu yang wajar.

Gambar 7.2

Persentase Pengelolaan Air Minum Dan Makanan Rumah Tangga (Pammrt)



Sumber: Seksi Kesehatan Lingkungan Kesehatan Kerja dan Olahraga



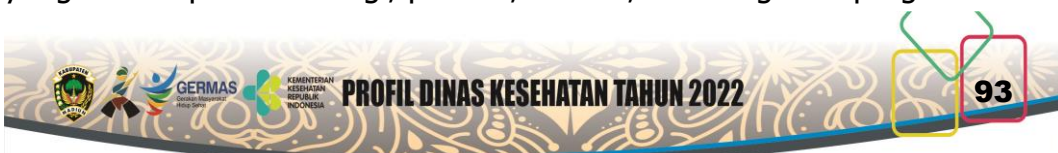
Kabupaten Madiun dapam Pengellaan dan pemeriksaan sampel air dan Makanan Rumah Tangga PAMMRT Sebanyak 199,666 KK atau 76,78% dari Jumlah KK 260,062 di Kabupaten madiun (Lampiran Tabel 81).

C. Sanitasi Total Berbasis Masyarakat (STBM)

Pada tahun 2016 pencapaian desa ODF di Kabupaten Madiun Masih rendah yaitu 7 desa (3,4%), hal ini dipengaruhi oleh program STBM pilar 1 tentang STOP BABS masih belum mendapat perhatian dn dukungan baik di tingkat masyarakat, desa, puskesmas, kecamatan, maupun kabupaten meskipun upaya – upaya program STBM sudah dilakukan sejak tahun 2009 berupa pemicuan, advokasi lintas program lintas sector, sosialisasi dan sebagainya.

Pada tahun 2017 pertambahan desa ODF sebanyak 28 desa atau secara kumulatif menjadi 35 Desa (17%), upaya yang dilakukan untuk percepatan peningkatan desa ODF melalui dukungan kegiatan menu Bantuan Operasional Kesehatan (BOK) baik di tingkat Dinas Kesehatan maupun tingkat puskesmas, pengadaan cetakan jamban murah yang didistribusikan kepada 26 puskesmas yang ditujukan untuk membantu mempermudah tenaga sanitarian dalam mensosialisasikan peningkatan akses jamban sehat, untuk masyarakat miskin diberikan intervensi bantuan sosial stimulant material jamban murah sebanyak 260 unit yang diberikan pada masyarakat di 26 puskesmas masing-masing puskesmas 10 unit.

Pada tahun 2018 pencapaian desa ODF sebanyak 58 desa dengan jumlah kumulatif 93 desa (45,1%), ini merupakan hasil dari upaya yang telah dilakukan dan upaya tersebut akan terus dilanjutkan, dan adanya dukungan keberadaan tenaga fasilitator kabupaten program STBM yang sangat membantu pelaksanaan program STBM dan program Pamsimas terutama komponen B, guna lebih meningkatkan pencapaian desa ODF menuju kabupaten ODF maka dilakukan Sharing Learning Review (SLR) yang menampilkan strategi, potensi, inovasi, hasil kegiatan program STBM





pilar 1 dari 26 puskesmas, sekaligus menghadirkan Forkopimda, lintas sector, TP PPK kabupaten kecamatan desa, Polsek dan koramil sewilayah kabupaten, kepala desa/kelurahan sekabupaten Madiun. sebagai output kegiatan tersebut adalah penandatanganan komitmen Bersama untuk ODF kabupaten Madiun tahun 2020.

Pada tahun 2019 pencapaian desa ODF sebanyak 38 desa atau secara kumulatif 131 desa (65,6%), pencapaian ini didukung oleh kebijakan ADD desa yang digunakan untuk bantuan jamban guna percepatan pencapaian ODF, serta dukungan tenaga faskab STBM dalam pelaksanaan dan MONEV STBM baik di lokus Pamsimas maupun seluruh wilayah.

Pada tahun 2020 pencapaian desa ODF sebanyak 27 desa atau secara kumulatif 158 desa (76,7%). Berdasarkan komitmen Kabupaten Madiun ODF tahun 2020, maka pada tahun 2020 belum bisa dilaksanakan verifikasi ODF kabupaten, hal ini disebabkan adanya pandemic covid 19 yang mana berpengaruh pada realokasi dan refocusing pendanaan dan kegiatan baik di Dinas kesehatan, Puskesmas, desa/kelurahan dimana banyak rencana percepatan ODF desa ditangguhkan, dan adanya pembatasan kegiatan di wilayah sehingga kegiatan verifikasi odf, pemucuan, sosialisasi diminimalisir.

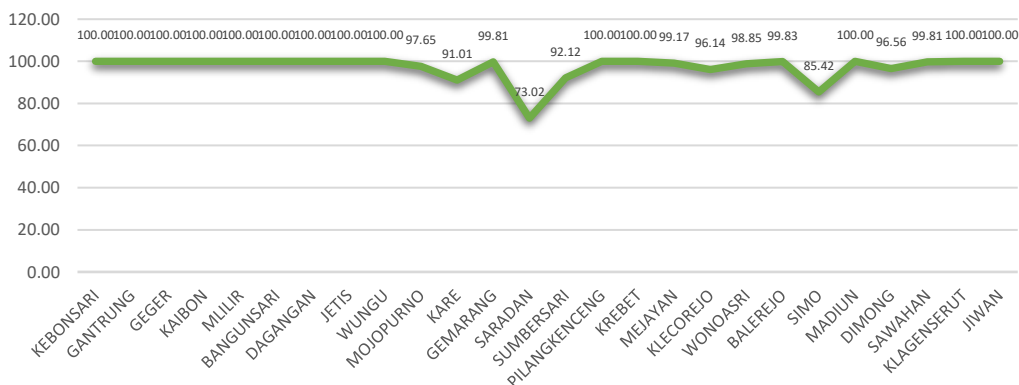
Pada tahun 2021 pencapaian desa ODF sebanyak 55 desa atau secara kumulatif 206 desa (100 %) tabel 74, Walaupun masih dipengaruhi kondisi pandemic covid19, namun demikian upaya tetap terus dilakukan melalui anggaran yang tersedia untuk pelaksanaan verifikasi ODF untuk desa klaim ODF dan potensial ODF, dan meminta dukungan stakeholder guna lebih menekan desa supaya mempercepat ODF desa sehingga tercipta ODF Kabupaten 2021. Berkat Kerjasama semua sektor akhirnya terverifikasi 206 Desa ODF oleh tim verifikator ODF tingkat Kabupaten yang terdiri dari Sanitarian Dinas Kesehatan, tim Verifikasi Tingkat Puskesmas, Tim Verifikasi Desa (Kepala Desa beserta perangkat Desa, BABINSA dan BABINKAMTIBMAS dan Kader Kesehatan Lingkungan).



Pencapaian ini harus tetap dipertahankan dan perlu dilakukan peningkatan sarana Buang Air Besar. Dari sarana yang layak menjadi sarana yang aman. Kabupaten Madiun merupakan Kabupaten Kota Ke 20 yang sudah ODF dari 38 Kabupaten Kota di Propinsi Jawa Timur.

Gambar 7.3

Prosentase KK Dengan Akses Terhadap Fasilitas Sanitasi Yang Layak



Sumber: Seksi Kesehatan Lingkungan Kesehatan Kerja dan Olahraga

Kartu Keluarga (KK) dengan akses terhadap fasilitas sanitasi yang layak mencerminkan kondisi di mana sebuah keluarga memiliki akses yang memadai terhadap fasilitas sanitasi yang bersih dan sehat. Fasilitas sanitasi yang layak di Kabupaten Madiun dengan akses terhadap fasilitas sanitasi yang layak Sebanyak 79,24 % terdiri dari Jumlah Akses Sanitasi Aman, Akses Sanitasi Layak Sendiri dan Akses Layak Bersama dengan Jumlah Sebanyak 252.895 KK. Terdapat 14 Pukesmas se Kabupaten Madiun yang sudah mencapai target dengan angka 100%.

D. Keamanan Pangan

Keamanan makanan merupakan kebutuhan masyarakat, karena makanan yang aman, akan melindungi dan mencegah terjadinya penyakit atau gangguan kesehatan yang diakibatkan oleh makanan yang tidak layak. Dalam rangka untuk mewujudkan keamanan makanan, dilakukan pengawasan terhadap semua **Tempat Pengolahan Pangan / TPP**. TPP

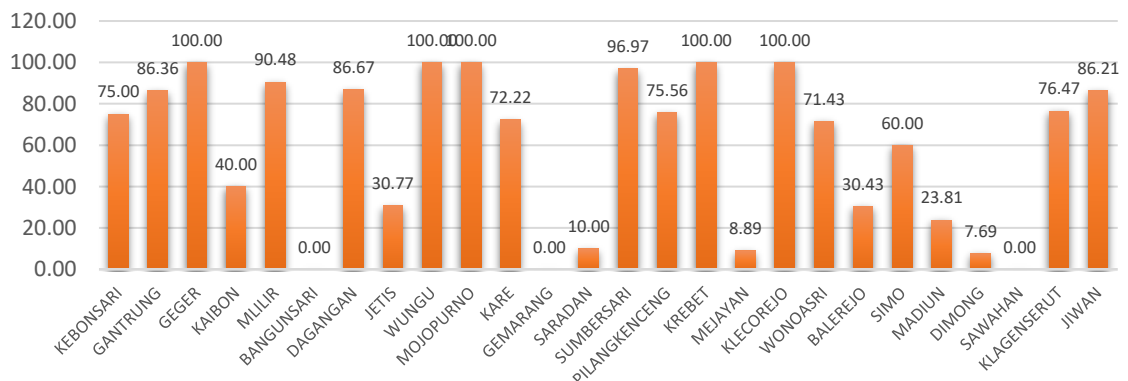
yang dimaksud adalah produsen makanan/minuman siap saji, seperti : Jasaboga/catering, Rumah Makan/Restoran, Makanan Jajanan, Kantin dan Depot Air Minum (DAM). Untuk itu perlu dilakukan pembinaan terhadap semua sasaran TPP.

Kegiatan pembinaan dengan :

1. Inspeksi Kesehatan Lingkungan (IKL) sasaran yang ada, indikator yang diawasi adalah tempat, penjamah (orang), bahan makanan dan makanan siap dihidangkan.
2. Memberikan Penyuluhan memberikan sertifikat penyuluhan.
3. Menerbitkan sertifikat Laik sehat, setelah TPP tersebut memenuhi syarat dari tempat, Bahan makanan, orang atau penjamahnya. Setiap TPM wajib memiliki sertifikat Laik Sehat, kecuali makanan Jajanan cukup memperoleh penyuluhan/pembinaan.
4. Melakukan Uji Petik pengawasan TPP yaitu penjamahnya, peralatan makanan yang dipakai.

Gambar 7.4

Jumlah TPM Memenuhi Syarat Kesehatan



Sumber: Seksi Kesehatan Lingkungan Kesehatan Kerja dan Olahraga

Di Kabupaten Madiun tercatat sebanyak 554 TPP (sesuai tabel 83) terdapat 59,93% TPP yang Memenuhi Syarat Kesehatan. Bagi TPP yang tidak memenuhi syarat dilakukan pembinaan agar meningkatkan kualitas hygiene sanitasi lingkungannya. Untuk lebih memantapkan uji kualitas kelayakan sanitasi TPP maka diperlukan uji petik. Uji petik melalui

pengawasan internal dibiayai oleh pemilik TPP, selain pengawasan Eksternal (oleh Pemerintah). Uji petik pengawasan kualitas yang sudah rutin dilakukan adalah Depot Air Minum. Namun karena pembiayaan mahal hal ini juga belum bisa dilakukan secara maksimal.

E. Perilaku Hidup Bersih Dan Sehat (PHBS)

PHBS merupakan kependekan dari Perilaku Hidup Bersih dan Sehat. Sedangkan pengertian PHBS adalah semua perilaku kesehatan yang dilakukan karena kesadaran pribadi sehingga keluarga dan seluruh anggotanya mampu menolong diri sendiri pada bidang kesehatan serta memiliki peran aktif dalam aktivitas masyarakat. Perilaku Hidup Bersih dan Sehat pada dasarnya merupakan sebuah upaya untuk menularkan pengalaman mengenai perilaku hidup sehat melalui individu, kelompok ataupun masyarakat luas dengan jalur – jalur komunikasi sebagai media berbagi informasi. Ada berbagai informasi yang dapat dibagikan seperti materi edukasi guna menambah pengetahuan serta meningkatkan sikap dan perilaku terkait cara hidup yang bersih dan sehat.

PHBS adalah sebuah rekayasa sosial yang bertujuan menjadikan sebanyak mungkin anggota masyarakat sebagai agen perubahan agar mampu meningkatkan kualitas perilaku sehari – hari dengan tujuan hidup bersih dan sehat.

Terdapat langkah – langkah berupa edukasi melalui pendekatan pemuka atau pimpinan masyarakat, pembinaan suasana dan juga pemberdayaan masyarakat dengan tujuan kemampuan mengenal dan tahu masalah kesehatan yang ada di sekitar; terutama pada tingkatan rumah tangga sebagai awal untuk memperbaiki pola dan gaya hidup agar lebih sehat.

Persentase rumah tangga yang ber-Perilaku Hidup Bersih dan Sehat (PHBS) didapatkan dari jumlah rumah tangga yang melaksanakan 10 indikator PHBS dibagi dengan rumah tangga yang dipantau. Sepuluh indikator tersebut adalah :



1. Pertolongan persalinan oleh tenaga kesehatan.
2. Bayi diberi ASI Eksklusif.
3. Balita ditimbang setiap bulan.
4. Menggunakan air bersih.
5. Mencuci tangan dengan air bersih dan sabun.
6. Menggunakan jamban sehat.
7. Memberantas jentik di rumah sekali seminggu.
8. Makan sayur dan buah setiap hari.
9. Melakukan aktifitas fisik setiap hari.
10. Tidak merokok di dalam rumah.

Hasil kegiatan pemantauan Perilaku Hidup Bersih dan Sehat (PHBS) melalui hasil survey PHBS tatanan Rumah Tangga tahun 2021 di Kabupaten Madiun menunjukkan bahwa Rumah Tangga yang sudah ber PHBS 55,80%. Target Nasional adalah sebesar 70%. Beberapa masalah yang menjadi kendala dalam pencapaian ini adalah masih rendahnya indikator capaian ASI Eksklusif dan tidak merokok di dalam rumah sehingga masih perlu ditingkatkan upaya penyulihan atau sosialisasi untuk meningkatkan pengetahuan dan wawasan masyarakat untuk lebih melaksanakan PHBS dalam tatanan rumah tangga sehingga masyarakat bisa lebih sehat.

**RESUME PROFIL KESEHATAN
KABUPATEN MADIUN
TAHUN 2022**

| NO | INDIKATOR | ANGKA/NILAI | | | Satuan | No, Lampiran |
|--|---|-------------|---------|---------|----------------------------|-------------------------|
| | | L | P | L + P | | |
| I GAMBARAN UMUM | | | | | | |
| 1 | Luas Wilayah | | | 1,011 | Km ² | Tabel 1 |
| 2 | Jumlah Desa/Kelurahan | | | 206 | Desa/Kelurahan | Tabel 1 |
| 3 | Jumlah Penduduk | 338,644 | 347,881 | 686,525 | Jiwa | Tabel 2 |
| 4 | Rata-rata jiwa/rumah tangga | | | 3.1 | Jiwa | Tabel 1 |
| 5 | Kepadatan Penduduk /Km ² | | | 679.1 | Jiwa/Km ² | Tabel 1 |
| 6 | Rasio Beban Tanggungan | | | 47.5 | per 100 penduduk produktif | Tabel 2 |
| 7 | Rasio Jenis Kelamin | | | 97.3 | | Tabel 2 |
| 8 | Penduduk 15 tahun ke atas melek huruf | 68.86 | 72.34 | 70.62 | % | Tabel 3 |
| 9 | Penduduk 15 tahun yang memiliki ijazah tertinggi | | | | | |
| | a, SMP/ MTs | 19.92 | 19.06 | 19.48 | % | Tabel 3 |
| | b, SMA/ MA | 30.20 | 24.51 | 27.31 | % | Tabel 3 |
| | c, Sekolah menengah kejuruan | 0.00 | 0.00 | 0.00 | % | Tabel 3 |
| | d, Diploma I/Diploma II | 0.30 | 0.47 | 0.39 | % | Tabel 3 |
| | e, Akademi/Diploma III | 0.92 | 1.40 | 1.16 | % | Tabel 3 |
| | f, S1/Diploma IV | 3.67 | 4.43 | 4.06 | % | Tabel 3 |
| | g, S2/S3 (Master/Doktor) | 0.27 | 0.19 | 0.23 | % | Tabel 3 |
| II SARANA KESEHATAN | | | | | | |
| II,1 Sarana Kesehatan | | | | | | |
| 10 | Jumlah Rumah Sakit Umum | | | 3 | RS | Tabel 4 |
| 11 | Jumlah Rumah Sakit Khusus | | | 0 | RS | Tabel 4 |
| 12 | Jumlah Puskesmas Rawat Inap | | | 10 | Puskesmas | Tabel 4 |
| 13 | Jumlah Puskesmas non-Rawat Inap | | | 16 | Puskesmas | Tabel 4 |
| 14 | Jumlah Puskesmas Keliling | | | 26 | Puskesmas keliling | Tabel 4 |
| 15 | Jumlah Puskesmas pembantu | | | 58 | Pustu | Tabel 4 |
| 16 | Jumlah Apotek | | | 95 | Apotek | Tabel 4 |
| 17 | Jumlah Klinik Pratama | | | 11 | Klinik Pratama | Tabel 4 |
| 18 | Jumlah Klinik Utama | | | 2 | Klinik Utama | Tabel 4 |
| 17 | RS dengan kemampuan pelayanan gadar level 1 | | | 100.0 | % | Tabel 6 |
| II,2 Akses dan Mutu Pelayanan Kesehatan | | | | | | |
| 18 | Cakupan Kunjungan Rawat Jalan | 115.16 | 182.70 | 149.4 | % | Tabel 5 |
| 19 | Cakupan Kunjungan Rawat Inap | 4.24 | 4.67 | 4.5 | % | Tabel 5 |
| 20 | Angka kematian kasar/ <i>Gross Death Rate</i> (GDR) di RS | 49.23 | 45.48 | 47.30 | per 1,000 pasien keluar | Tabel 7 |
| 21 | Angka kematian murni/ <i>Nett Death Rate</i> (NDR) di RS | 25.99 | 24.57 | 25.26 | per 1,000 pasien keluar | Tabel 7 |
| 22 | <i>Bed Occupation Rate</i> (BOR) di RS | | | 52.35 | % | Tabel 8 |

**RESUME PROFIL KESEHATAN
KABUPATEN MADIUN
TAHUN 2022**

| NO | INDIKATOR | ANGKA/NILAI | | | Satuan | No, Lampiran |
|---|---|-------------|-----|-------|----------------------|--------------------------|
| | | L | P | L + P | | |
| 23 | Bed Turn Over (BTO) di RS | | | 57.72 | Kali | Tabel 8 |
| 24 | Turn of Interval (TOI) di RS | | | 3.01 | Hari | Tabel 8 |
| 25 | Average Length of Stay (ALOS) di RS | | | 3.43 | Hari | Tabel 8 |
| 26 | Puskesmas dengan ketersediaan obat vaksin & essensial | | | 1.00 | % | Tabel 9 |
| 27 | Persentase Ketersediaan Obat Essensial | | | 92.50 | % | Tabel 10 |
| 28 | Persentase puskesmas dengan ketersediaan vaksin IDL | | | 100 | % | Tabel 11 |
| II,3 Upaya Kesehatan Bersumberdaya Masyarakat (UKBM) | | | | | | |
| 27 | Jumlah Posyandu | | | 877 | Posyandu | Tabel 12 |
| 28 | Posyandu Aktif | | | 88.5 | % | Tabel 12 |
| 29 | Rasio posyandu per 100 balita | | | 2.0 | per 100 balita | Tabel 12 |
| 30 | Posbindu PTM | | | 273 | Posbindu PTM | Tabel 12 |
| III SUMBER DAYA MANUSIA KESEHATAN | | | | | | |
| 31 | Jumlah Dokter Spesialis | 35 | 23 | 58 | Orang | Tabel 13 |
| 32 | Jumlah Dokter Umum | 48 | 88 | 153 | Orang | Tabel 13 |
| 33 | Rasio Dokter (spesialis+umum) | | | 31 | per 100,000 penduduk | Tabel 13 |
| 34 | Jumlah Dokter Gigi + Dokter Gigi Spesialis | 10 | 32 | 42 | Orang | Tabel 13 |
| 35 | Rasio Dokter Gigi (termasuk Dokter Gigi Spesialis) | | | 6 | per 100,000 penduduk | Tabel 13 |
| 36 | Jumlah Bidan | | 528 | | Orang | Tabel 14 |
| 37 | Rasio Bidan per 100,000 penduduk | | 77 | | per 100,000 penduduk | Tabel 14 |
| 38 | Jumlah Perawat | 316 | 556 | 872 | Orang | Tabel 14 |
| 39 | Rasio Perawat per 100,000 penduduk | | | 127 | per 100,000 penduduk | Tabel 14 |
| 40 | Jumlah Tenaga Kesehatan Masyarakat | 13 | 35 | 48 | Orang | Tabel 15 |
| 41 | Jumlah Tenaga Kesehatan Lingkungan | 12 | 28 | 40 | Orang | Tabel 15 |
| 42 | Jumlah Tenaga Gizi | 8 | 45 | 53 | Orang | Tabel 15 |
| 43 | Jumlah Ahli Teknologi Laboratorium Medik | 13 | 62 | 75 | Orang | Tabel 16 |
| 44 | Jumlah Tenaga Teknik Biomedika Lainnya | 24 | 24 | 48 | Orang | Tabel 16 |
| 45 | Jumlah Tenaga Keterampilan Fisik | 11 | 24 | 35 | Orang | Tabel 16 |
| 46 | Jumlah Tenaga Keteknisian Medis | 22 | 65 | 87 | Orang | Tabel 16 |
| 47 | Jumlah Tenaga Teknis Kefarmasian | 20 | 97 | 117 | Orang | Tabel 17 |
| 48 | Jumlah Tenaga Apoteker | 16 | 103 | 119 | Orang | Tabel 17 |
| 49 | Jumlah Tenaga Kefarmasian | 36 | 200 | 236 | Orang | Tabel 17 |
| IV PEMBIAYAAN KESEHATAN | | | | | | |

**RESUME PROFIL KESEHATAN
KABUPATEN MADIUN
TAHUN 2022**

| NO | INDIKATOR | ANGKA/NILAI | | | Satuan | No, Lampiran |
|-----------------------------|--|-------------|-------|------------------|-----------------------------|--------------------------|
| | | L | P | L + P | | |
| 50 | Peserta Jaminan Pemeliharaan Kesehatan | | | 84.44 | % | Tabel 19 |
| 51 | Total anggaran kesehatan | | | Rp90,336,989,696 | Rp | Tabel 20 |
| 52 | APBD kesehatan terhadap APBD kab/kota | | | 4.1 | % | Tabel 20 |
| 53 | Anggaran kesehatan perkapita | | | Rp34,726,474,094 | Rp | Tabel 20 |
| V KESEHATAN KELUARGA | | | | | | |
| V,1 Kesehatan Ibu | | | | | | |
| 54 | Jumlah Lahir Hidup | 4,110 | 4,216 | 8,326 | Orang | Tabel 21 |
| 55 | Angka Lahir Mati (dilaporkan) | 4.36 | 2.60 | 3.47 | per 1,000 Kelahiran Hidup | Tabel 21 |
| 56 | Jumlah Kematian Ibu | | 6 | | Ibu | Tabel 22 |
| 57 | Angka Kematian Ibu (dilaporkan) | | 72.06 | | per 100,000 Kelahiran Hidup | Tabel 22 |
| 58 | Kunjungan Ibu Hamil (K1) | | 95.99 | | % | Tabel 24 |
| 59 | Kunjungan Ibu Hamil (K4) | | 89.50 | | % | Tabel 24 |
| 60 | Kunjungan Ibu Hamil (K6) | | 85.03 | | % | Tabel 24 |
| 61 | Persalinan di Fasyankes | | 87.87 | | % | Tabel 24 |
| 62 | Pelayanan Ibu Nifas KF Lengkap | | 87.28 | | % | Tabel 24 |
| 63 | Ibu Nifas Mendapat Vitamin A | | 88.27 | | % | Tabel 24 |
| 64 | Ibu hamil dengan imunisasi Td2+ | | 68.74 | | % | Tabel 25 |
| 65 | Ibu Hamil Mendapat Tablet Tambah Darah 90 | | 89.50 | | % | Tabel 28 |
| 66 | Ibu Hamil Mengonsumsi Tablet Tambah Darah 90 | | 89.50 | | % | Tabel 28 |
| 67 | Bumil dengan Komplikasi Kebidanan yang Ditangani | | 81.72 | | % | Tabel 32 |
| 68 | Peserta KB Aktif Modern | | | 76.8 | % | Tabel 29 |
| 69 | Peserta KB Pasca Persalinan | | | 54.7 | % | Tabel 31 |
| V,2 Kesehatan Anak | | | | | | |
| 70 | Jumlah Kematian Neonatal | 17 | 15 | 32.00 | neonatal | Tabel 34 |
| 71 | Angka Kematian Neonatal (dilaporkan) | 4.1 | 3.6 | 3.84 | per 1,000 Kelahiran Hidup | Tabel 34 |
| 72 | Jumlah Bayi Mati | 26 | 22 | 48.00 | bayi | Tabel 34 |
| 73 | Angka Kematian Bayi (dilaporkan) | 6.3 | 5.2 | 5.77 | per 1,000 Kelahiran Hidup | Tabel 34 |
| 74 | Jumlah Balita Mati | 32 | 23 | 55.00 | Balita | Tabel 34 |
| 75 | Angka Kematian Balita (dilaporkan) | 7.8 | 5.5 | 6.61 | per 1,000 Kelahiran Hidup | Tabel 34 |
| 76 | Bayi baru lahir ditimbang | 94.9 | 91.9 | 93.36 | % | Tabel 37 |
| 77 | Berat Badan Bayi Lahir Rendah (BBLR) | 4.5 | 5.6 | 5.03 | % | Tabel 37 |
| 78 | Kunjungan Neonatus 1 (KN 1) | 94.7 | 91.7 | 93.19 | % | Tabel 38 |
| 79 | Kunjungan Neonatus 3 kali (KN Lengkap) | 94.1 | 91.6 | 92.84 | % | Tabel 38 |
| 80 | Bayi yang diberi ASI Eksklusif | | | 60.58 | % | Tabel 39 |
| 81 | Pelayanan kesehatan bayi | 94.2 | 96.0 | 95.08 | % | Tabel 40 |

**RESUME PROFIL KESEHATAN
KABUPATEN MADIUN
TAHUN 2022**

| NO | INDIKATOR | ANGKA/NILAI | | | Satuan | No, Lampiran |
|---|--|-------------|---------|---------|----------------------|--------------------------|
| | | L | P | L + P | | |
| 82 | Desa/Kelurahan UCI | | | 79.61 | % | Tabel 41 |
| 83 | Cakupan Imunisasi Campak/Rubela pada Bayi | 93.2 | 95.0 | 94.06 | % | Tabel 43 |
| 84 | Imunisasi dasar lengkap pada bayi | 101.4 | 100.5 | 100.97 | % | Tabel 43 |
| 85 | Bayi Mendapat Vitamin A | | | 93.79 | % | Tabel 45 |
| 86 | Anak Balita Mendapat Vitamin A | | | 94.67 | % | Tabel 45 |
| 87 | Balita Mendapatkan Vitamin A | | | 93.79 | % | Tabel 45 |
| 88 | Balita Memiliki Buku KIA | | | 113.77 | % | Tabel 46 |
| 89 | Balita Dipantau Pertumbuhan dan Perkembangan | | | 89.93 | % | Tabel 46 |
| 90 | Balita ditimbang (D/S) | #DIV/0! | #DIV/0! | 64.93 | % | Tabel 47 |
| 91 | Balita Berat Badan Kurang (BB/U) | | | 12.36 | % | Tabel 48 |
| 92 | Balita pendek (TB/U) | | | 13.13 | % | Tabel 48 |
| 93 | Balita Gizi Kurang (BB/TB) | | | 7.53 | % | Tabel 48 |
| 94 | Balita Gizi Buruk (BB/TB) | | | 1.69 | % | Tabel 48 |
| 95 | Cakupan Penjaringan Kesehatan Siswa Kelas 1 SD/MI | | | 97.58 | % | Tabel 49 |
| 96 | Cakupan Penjaringan Kesehatan Siswa Kelas 7 SMP/MTs | | | 96.87 | % | Tabel 49 |
| 97 | Cakupan Penjaringan Kesehatan Siswa Kelas 10 SMA/MA | | | 93.66 | % | Tabel 49 |
| 98 | Pelayanan kesehatan pada usia pendidikan dasar | | | 96.74 | % | Tabel 49 |
| V,3 Kesehatan Usia Produktif dan Usia Lanjut | | | | | | |
| 99 | Pelayanan Kesehatan Usia Produktif | 59.6 | 114.0 | 86.9 | % | Tabel 52 |
| 100 | Catin Mendapatkan Layanan Kesehatan | 67.7 | 79.5 | 73.7 | % | Tabel 53 |
| 101 | Pelayanan Kesehatan Usila (60+ tahun) | 63.9 | 83.5 | 74.4 | % | Tabel 54 |
| VI PENGENDALIAN PENYAKIT | | | | | | |
| VI,1 Pengendalian Penyakit Menular Langsung | | | | | | |
| 102 | sesuai standar | | | 77.55 | % | Tabel 56 |
| 103 | CNR seluruh kasus TBC | | | Err:509 | per 100,000 penduduk | Tabel 56 |
| 104 | Treatment Coverage TBC | | | 59.65 | % | Tabel 56 |
| 105 | Cakupan penemuan kasus TBC anak | | | 42.47 | % | Tabel 56 |
| 106 | Angka kesembuhan BTA+ | 72.8 | 74.2 | 73.3 | % | Tabel 57 |
| 107 | Angka pengobatan lengkap semua kasus TBC | 49.7 | 58.1 | 85.7 | % | Tabel 57 |
| 108 | Angka keberhasilan pengobatan (Success Rate) semua kasus TBC | 83.9 | 88.2 | 85.7 | % | Tabel 57 |
| 109 | Jumlah kematian selama pengobatan tuberkulosis | | | 6.0 | % | Tabel 57 |
| 110 | Penemuan penderita pneumonia pada balita | | | 39.805 | % | Tabel 58 |
| 111 | Puskesmas yang melakukan tatalaksana standar pneumonia min 60% | | | 1.000 | % | Tabel 58 |
| 112 | Jumlah Kasus HIV | 77 | 49 | 126.000 | Kasus | Tabel 59 |

**RESUME PROFIL KESEHATAN
KABUPATEN MADIUN
TAHUN 2022**

| NO | INDIKATOR | ANGKA/NILAI | | | Satuan | No, Lampiran |
|-------------|--|-------------|---------|---------|--------------------------------|--------------------------|
| | | L | P | L + P | | |
| 113 | Persentase ODHIV Baru Mendapat Pengobatan ARV | | | 65.079 | % | Tabel 60 |
| 114 | Persentase Penderita Diare pada Semua Umur Dilayani | | | 29.274 | % | Tabel 61 |
| 115 | Persentase Penderita Diare pada Balita Dilayani | | | 29.274 | % | Tabel 61 |
| 116 | Persentase Ibu hamil diperiksa Hepatitis | | | 67.617 | % | Tabel 62 |
| 117 | Persentase Ibu hamil diperiksa Reaktif Hepatitis | | | 1.324 | % | Tabel 62 |
| 118 | Persentase Bayi dari Bumil Reaktif Hepatitis Diperiksa | | | 97.826 | % | Tabel 63 |
| 119 | Jumlah Kasus Baru Kusta (PB+MB) | 8 | 4 | 12.000 | Kasus | Tabel 64 |
| 120 | Angka penemuan kasus baru kusta (NCDR) | 2 | 1 | 1.748 | per 100,000 penduduk | Tabel 64 |
| 121 | Persentase Kasus Baru Kusta anak < 15 Tahun | | | 0.000 | % | Tabel 65 |
| 122 | Persentase Cacat Tingkat 0 Penderita Kusta | | | 83.333 | % | Tabel 65 |
| 123 | Persentase Cacat Tingkat 2 Penderita Kusta | | | 0.000 | % | Tabel 65 |
| 124 | Angka Cacat Tingkat 2 Penderita Kusta | | | 0.000 | per 100,000 penduduk | Tabel 65 |
| 125 | Angka Prevalensi Kusta | | | 0.175 | per 10,000 Penduduk | Tabel 66 |
| 126 | Penderita Kusta PB Selesai Berobat (RFT PB) | | | 100.000 | % | Tabel 67 |
| 127 | Penderita Kusta MB Selesai Berobat (RFT MB) | | | 100.000 | % | Tabel 67 |
| VI,2 | Pengendalian Penyakit yang Dapat Dicegah dengan Imunisasi | | | | | |
| 128 | AFP Rate (non polio) < 15 tahun | | | 3.93 | per 100,000 penduduk <15 tahun | Tabel 68 |
| 129 | Jumlah kasus difteri | 1 | 1 | 2.00 | Kasus | Tabel 69 |
| 130 | Case fatality rate difteri | | | 0.00 | % | Tabel 69 |
| 131 | Jumlah kasus pertusis | 0 | 0 | 0.00 | Kasus | Tabel 69 |
| 132 | Jumlah kasus tetanus neonatorum | 0 | 0 | 0.00 | Kasus | Tabel 69 |
| 133 | Case fatality rate tetanus neonatorum | | | #DIV/0! | % | Tabel 69 |
| 134 | Jumlah kasus hepatitis B | 0 | 0 | 0.00 | Kasus | Tabel 69 |
| 135 | Jumlah kasus suspek campak | 19 | 16 | 35.00 | Kasus | Tabel 69 |
| 136 | Insiden rate suspek campak | 2.8 | 2.3 | 5.10 | per 100,000 penduduk | Tabel 69 |
| 137 | KLB ditangani < 24 jam | | | 100.00 | % | Tabel 70 |
| VI,3 | Pengendalian Penyakit Tular Vektor dan Zoonotik | | | | | |
| 138 | Angka kesakitan (incidence rate)DBD | | | 39.77 | per 100,000 penduduk | Tabel 72 |
| 139 | Angka kematian (case fatality rate) DBD | 0.7 | 0.8 | 0.73 | % | Tabel 72 |
| 140 | Angka kesakitan malaria (annual parasit incidence) | | | 0.03 | per 1,000 penduduk | Tabel 73 |
| 141 | Konfirmasi laboratorium pada suspek malaria | | | 100.00 | % | Tabel 73 |
| 142 | Pengobatan standar kasus malaria positif | | | 100.00 | % | Tabel 73 |
| 143 | Case fatality rate malaria | 0.0 | #DIV/0! | 0.00 | % | Tabel 73 |
| 144 | Penderita kronis filariasis | 0 | 1 | 1.00 | Kasus | Tabel 74 |

**RESUME PROFIL KESEHATAN
KABUPATEN MADIUN
TAHUN 2022**

| NO | INDIKATOR | ANGKA/NILAI | | | Satuan | No, Lampiran |
|---|---|-------------|-------|--------|------------------------------|--------------------------|
| | | L | P | L + P | | |
| 145 | Jumlah Kasus Covid-19 | | | 2774 | Kasus | Tabel 84 |
| 146 | CFR (<i>Case Fatality Rate</i>) Covid-19 | | | 2.091 | % | Tabel 84 |
| 147 | Cakupan Total Vaksinasi Covid-19 Dosis 1 | | | 9.76 | | Tabel 86 |
| 148 | Cakupan Total Vaksinasi Covid-19 Dosis 2 | | | 16.17 | | Tabel 87 |
| VI,4 Pengendalian Penyakit Tidak Menular | | | | | | |
| 149 | Penderita Hipertensi Mendapat Pelayanan Kesehatan | 17.34 | 31.77 | 24.70 | % | Tabel 75 |
| 150 | Penyandang DM mendapatkan pelayanan kesehatan sesuai standar | | | 99.51 | % | Tabel 76 |
| 151 | Pemeriksaan IVA pada perempuan usia 30-50 tahun | | 5.36 | | % perempuan usia 30-50 tahun | Tabel 77 |
| 152 | Persentase IVA positif pada perempuan usia 30-50 tahun | | 3.05 | | % | Tabel 77 |
| 153 | Pemeriksaan payudara (SADANIS) pada perempuan 30-50 tahun | | 0.05 | | % | Tabel 77 |
| 154 | Persentase tumor/benjolan payudara pada perempuan 30-50 tahun | | 0.47 | | % | Tabel 77 |
| 155 | Pelayanan Kesehatan Orang dengan Gangguan Jiwa Berat | | | 75.15 | % | Tabel 78 |
| VII KESEHATAN LINGKUNGAN | | | | | | |
| 156 | Sarana Air Minum yang Diawasil/ Diperiksa Kualitas Air Minumnya Sesuai Standar (Aman) | | | 60.29 | % | Tabel 79 |
| 157 | KK Stop BABS (SBS) | | | 99.61 | % | Tabel 80 |
| 158 | KK dengan Akses terhadap Fasilitas Sanitasi yang Layak | | | 97.24 | % | Tabel 80 |
| 159 | KK dengan Akses terhadap Fasilitas Sanitasi yang Aman | | | 8.33 | % | Tabel 80 |
| 160 | Desa/ Kelurahan Stop BABS (SBS) | | | 100.00 | % | Tabel 81 |
| 161 | KK Cuci Tangan Pakai Sabun (CTPS) | | | 72.36 | % | Tabel 81 |
| 162 | KK Pengelolaan Air Minum dan Makanan Rumah Tangga (PAMMRT) | | | 76.78 | % | Tabel 81 |
| 163 | KK Pengelolaan Sampah Rumah Tangga (PSRT) | | | 67.52 | % | Tabel 81 |
| 164 | KK Pengelolaan Limbah Cair Rumah Tangga (PLCRT) | | | 64.75 | % | Tabel 81 |
| 165 | Desa/ Kelurahan 5 Pilar STBM | | | 1.46 | % | Tabel 81 |
| 166 | KK Pengelolaan Kualitas Udara dalam Rumah Tangga (PKURT) | | | 0.00 | % | Tabel 81 |
| 167 | KK Akses Rumah Sehat | | | 70.35 | % | Tabel 81 |
| 168 | Tempat Fasilitas Umum (TFU) yang Dilakukan Pengawasan Sesuai Standar | | | 87.91 | % | Tabel 82 |
| 169 | Tempat Pengelolaan Pangan (TPP) Jasa Boga yang Memenuhi Syarat Kesehatan | | | 71.21 | % | Tabel 83 |

TABEL 1

**LUAS WILAYAH, JUMLAH DESA/KELURAHAN, JUMLAH PENDUDUK, JUMLAH RUMAH TANGGA,
DAN KEPADATAN PENDUDUK MENURUT KECAMATAN
KABUPATEN MADIUN
TAHUN 2022**

| NO | KECAMATAN | LUAS WILAYAH (km ²) | JUMLAH | | | JUMLAH PENDUDUK | JUMLAH RUMAH TANGGA | RATA-RATA JIWA/RUMAH TANGGA | KEPADATAN PENDUDUK per km ² |
|----|------------------|------------------------------------|------------|-----------|------------------|-----------------|---------------------|-----------------------------|---|
| | | | DESA | KELURAHAN | DESA + KELURAHAN | | | | |
| 1 | 2 | 3 | 4 | 5 | 6 | 7 | 8 | 9 | 10 |
| 1 | KEBONSARI | 47.45 | 14 | 0 | 14 | 53,014 | 17,280 | 3.07 | 1117.26 |
| 2 | GEGER | 36.61 | 19 | 0 | 19 | 59,514 | 19,398 | 3.07 | 1625.62 |
| 3 | DOLOPO | 48.85 | 10 | 2 | 12 | 53,407 | 17,408 | 3.07 | 1093.29 |
| 4 | DAGANGAN | 72.36 | 17 | 0 | 17 | 46,011 | 14,997 | 3.07 | 635.86 |
| 5 | WUNGU | 45.54 | 12 | 2 | 14 | 56,512 | 18,421 | 3.07 | 1240.93 |
| 6 | KARE | 190.85 | 8 | 0 | 8 | 30,572 | 9,965 | 3.07 | 160.19 |
| 7 | GEMARANG | 101.97 | 7 | 0 | 7 | 31,940 | 10,411 | 3.07 | 313.23 |
| 8 | SARADAN | 152.92 | 15 | 0 | 15 | 64,321 | 20,965 | 3.07 | 420.62 |
| 9 | PILANGKENCENG | 81.34 | 18 | 0 | 18 | 51,948 | 16,932 | 3.07 | 638.65 |
| 10 | MEJAYAN | 55.22 | 11 | 3 | 14 | 43,353 | 14,129 | 3.07 | 785.10 |
| 11 | WONOASRI | 33.93 | 10 | 0 | 10 | 32,516 | 10,599 | 3.07 | 958.33 |
| 12 | BALEREJO | 51.98 | 18 | 0 | 18 | 42,442 | 13,833 | 3.07 | 816.51 |
| 13 | MADIUN | 35.93 | 12 | 1 | 13 | 38,134 | 12,429 | 3.07 | 1061.34 |
| 14 | SAWAHAN | 22.15 | 13 | 0 | 13 | 24,567 | 8,007 | 3.07 | 1109.12 |
| 15 | JIWAN | 33.76 | 14 | 0 | 14 | 58,274 | 18,993 | 3.07 | 1726.13 |
| | KABUPATEN | 1,010.9 | 198 | 8 | 206 | 686,525 | 223,767 | 3.07 | 679.15 |

Sumber : - Estimasi Badan Pusat Statistik Propinsi Jawa Timur

- sumber lain....., (sebutkan)

TABEL 2

**JUMLAH PENDUDUK MENURUT JENIS KELAMIN DAN KELOMPOK UMUR
KABUPATEN MADIUN
TAHUN 2022**

| NO | KELOMPOK UMUR (TAHUN) | JUMLAH PENDUDUK | | | |
|--|-----------------------|-----------------|----------------|---------------------|---------------------|
| | | LAKI-LAKI | PEREMPUAN | LAKI-LAKI+PEREMPUAN | RASIO JENIS KELAMIN |
| 1 | 2 | 3 | 4 | 5 | 6 |
| 1 | 0 - 4 | 21,922 | 21,111 | 43,033 | 103.8 |
| 2 | 5 - 9 | 21,420 | 20,400 | 41,820 | 105.0 |
| 3 | 10 - 14 | 21,507 | 20,864 | 42,371 | 103.1 |
| 4 | 15 - 19 | 21,840 | 19,905 | 41,745 | 109.7 |
| 5 | 20 - 24 | 17,514 | 16,667 | 34,181 | 105.1 |
| 6 | 25 - 29 | 19,368 | 19,936 | 39,304 | 97.2 |
| 7 | 30 - 34 | 22,154 | 21,977 | 44,131 | 100.8 |
| 8 | 35 - 39 | 23,407 | 23,421 | 46,828 | 99.9 |
| 9 | 40 - 44 | 25,621 | 26,902 | 52,523 | 95.2 |
| 10 | 45 - 49 | 26,506 | 27,811 | 54,317 | 95.3 |
| 11 | 50 - 54 | 27,644 | 28,740 | 56,384 | 96.2 |
| 12 | 55 - 59 | 25,744 | 26,417 | 52,161 | 97.5 |
| 13 | 60 - 64 | 21,335 | 22,639 | 43,974 | 94.2 |
| 14 | 65 - 69 | 17,603 | 17,934 | 35,537 | 98.2 |
| 15 | 70 - 74 | 12,162 | 14,393 | 26,555 | 84.5 |
| 16 | 75+ | 12,897 | 18,764 | 31,661 | 68.7 |
| KABUPATEN | | 338,644 | 347,881 | 686,525 | 97.34 |
| ANGKA BEBAN TANGGUNGAN (DEPENDENCY RATIO) | | | | 47 | |

Sumber: - Kantor Statistik Kabupaten Madiun

- Sumber lain....., (sebutkan)

TABEL 3

**PENDUDUK BERUMUR 15 TAHUN KE ATAS YANG MELEK HURUF
DAN IJAZAH TERTINGGI YANG DIPEROLEH MENURUT JENIS KELAMIN
KABUPATEN MADIUN
TAHUN 2022**

| NO | VARIABEL | JUMLAH | | | PERSENTASE | | |
|----|--|-----------|-----------|-------------------------|------------|-----------|-------------------------|
| | | LAKI-LAKI | PEREMPUAN | LAKI-LAKI+ PEREMPUAN | LAKI-LAKI | PEREMPUAN | LAKI-LAKI+ PEREMPUAN |
| 1 | 2 | 3 | 4 | 5 | 6 | 7 | 8 |
| 1 | PENDUDUK BERUMUR 15 TAHUN KE ATAS | 338,644 | 347,881 | 686,525 | | | |
| 2 | PENDUDUK BERUMUR 15 TAHUN KE ATAS YANG MELEK HURUF | 233,184 | 251,640 | 484,824 | 68.9 | 72.3 | 70.62 |
| 3 | PERSENTASE PENDIDIKAN TERTINGGI YANG DITAMATKAN: | | | | | | |
| | a, TIDAK MEMILIKI IJAZAH SD | 129,040 | 145,330 | 274,370 | 38.1 | 41.8 | 39.97 |
| | b, SD/MI | 58,013 | 60,742 | 118,755 | 17.1 | 17.5 | 17.30 |
| | c, SMP/ MTs | 67,462 | 66,301 | 133,763 | 19.9 | 19.1 | 19.48 |
| | d, SMA/ MA | 102,271 | 85,252 | 187,523 | 30.2 | 24.5 | 27.31 |
| | e, SEKOLAH MENENGAH KEJURUAN | 0 | 0 | 0 | 0.0 | 0.0 | 0.00 |
| | f, DIPLOMA I/DIPLOMA II | 1,014 | 1,644 | 2,658 | 0.3 | 0.5 | 0.39 |
| | g, AKADEMI/DIPLOMA III | 3,102 | 4,865 | 7,967 | 0.9 | 1.4 | 1.16 |
| | h, S1/DIPLOMA IV | 12,426 | 15,425 | 27,851 | 3.7 | 4.4 | 4.06 |
| | i, S2/S3 (MASTER/DOKTOR) | 907 | 662 | 1,569 | 0.3 | 0.2 | 0.23 |

Sumber : Dinas Kependudukan dan Catatan Sipil Kabupaten Madiun

TABEL 4

**JUMLAH FASILITAS PELAYANAN KESEHATAN MENURUT KEPEMILIKAN
KABUPATEN MADIUN
TAHUN 2022**

| NO | FASILITAS KESEHATAN | PEMILIKAN/PENGELOLA | | | | | | | JUMLAH |
|---|---|---------------------|----------|--------------|-----------|------|--------|------------------------------|--------|
| | | KEMENKES | PEM,PROV | PEM,KAB/KOTA | TNI/POLRI | BUMN | SWASTA | ORGANISASI KEMASYARAKATAN | |
| 1 | 2 | 3 | 4 | 5 | 6 | 7 | 8 | 9 | 10 |
| RUMAH SAKIT | | | | | | | | | |
| 1 | RUMAH SAKIT UMUM | | | 3 | | | | | 3 |
| 2 | RUMAH SAKIT KHUSUS | | | | | | | | - |
| PUSKESMAS DAN JARINGANNYA | | | | | | | | | |
| 1 | PUSKESMAS RAWAT INAP | | | 10 | | | | | 10 |
| | - JUMLAH TEMPAT TIDUR | | | 114 | | | | | 114 |
| 2 | PUSKESMAS NON RAWAT INAP | | | 16 | | | | | 16 |
| 3 | PUSKESMAS KELILING | | | 26 | | | | | 26 |
| 4 | PUSKESMAS PEMBANTU | | | 58 | | | | | 58 |
| SARANA PELAYANAN LAIN | | | | | | | | | |
| 1 | KLINIK PRATAMA | | | | | | 11 | | 11 |
| 2 | KLINIK UTAMA | | | | | | 2 | | 2 |
| 3 | TEMPAT PRAKTIK MANDIRI DOKTER | | | | | | 50 | | 50 |
| 4 | TEMPAT PRAKTIK MANDIRI DOKTER GIGI | | | | | | 15 | | 15 |
| 5 | TEMPAT PRAKTIK MANDIRI DOKTER SPESIALIS | | | | | | | | - |
| 6 | TEMPAT PRAKTIK MANDIRI BIDAN | | | | | | | | - |
| 7 | TEMPAT PRAKTIK MANDIRI PERAWAT | | | | | | | | - |
| 8 | GRIYA SEHAT | | | | | | | | - |
| 9 | PANTI SEHAT | | | | | | | | - |
| 10 | UNIT TRANSFUSI DARAH | | | 1 | | | | | 1 |
| 11 | LABORATORIUM KESEHATAN | | | | | | | | - |
| SARANA PRODUKSI DAN DISTRIBUSI KEFARMASIAN | | | | | | | | | |
| 1 | INDUSTRI FARMASI | | | | | | | | - |
| 2 | INDUSTRI OBAT TRADISIONAL/EKSTRAK BAHAN ALAM (IOT/IEBA) | | | | | | | | - |
| 3 | USAHA KECIL/MIKRO OBAT TRADISIONAL (UKOT/UMOT) | | | | | | 1 | | 1 |
| 4 | PRODUKSI ALAT KESEHATAN | | | | | | 1 | | 1 |
| 5 | PRODUKSI PERBEKALAN KESEHATAN RUMAH TANGGA (PKRT) | | | | | | 3 | | 3 |
| 6 | INDUSTRI KOSMETIKA | | | | | | 0 | | - |
| 7 | PEDAGANG BESAR FARMASI (PBF) | | | | | | 3 | | 3 |
| 8 | PENYALUR ALAT KESEHATAN (PAK) | | | | | | 1 | | 1 |
| 9 | APOTEK | | | | | | 95 | | 95 |
| 10 | TOKO OBAT | | | | | | 4 | | 4 |
| 11 | TOKO ALKES | | | | | | 3 | | 3 |

Sumber : - Dinas Kesehatan Kabupaten Madiun

TABEL 5

**JUMLAH KUNJUNGAN PASIEN BARU RAWAT JALAN, RAWAT INAP, DAN KUNJUNGAN GANGGUAN JIWA DI SARANA PELAYANAN KESEHATAN
KABUPATEN MADIUN
TAHUN 2022**

| NO | SARANA PELAYANAN KESEHATAN | JUMLAH KUNJUNGAN | | | | | | KUNJUNGAN GANGGUAN JIWA | | |
|----------|--|------------------|----------------|------------------|----------------|----------------|----------------|-------------------------|--------------|--------------|
| | | RAWAT JALAN | | | RAWAT INAP | | | JUMLAH | | |
| | | L | P | L+P | L | P | L+P | L | P | L+P |
| 1 | 2 | 3 | 4 | 5 | 6 | 7 | 8 | 9 | 10 | 11 |
| | JUMLAH KUNJUNGAN | 389,977 | 635,566 | 1,025,543 | 14,345 | 16,240 | 30,585 | 787 | 1,139 | 1,926 |
| | JUMLAH PENDUDUK KAB/KOTA | 338,644 | 347,881 | 686,525 | 338,644 | 347,881 | 686,525 | | | |
| | CAKUPAN KUNJUNGAN (%) | 115.2 | 182.7 | 149.4 | 4.2 | 4.7 | 4.5 | | | |
| A | Fasilitas Pelayanan Kesehatan Tingkat Pertama | | | | | | | | | |
| a | Puskesmas | | | | | | | | | |
| 1 | KEBONSARI | 11,148 | 18,436 | 29,584 | | | 0 | 32 | 47 | 79 |
| 2 | GANTRUNG | 11,149 | 19,137 | 30,286 | 20 | 73 | 93 | 23 | 34 | 57 |
| 3 | GEGER | 8,166 | 15,706 | 23,872 | | | 0 | 25 | 38 | 63 |
| 4 | KAIBON | 9,187 | 22,684 | 31,871 | | | 0 | 35 | 53 | 88 |
| 5 | MLILIR | 4,701 | 7,634 | 12,335 | | | 0 | 32 | 47 | 79 |
| 6 | BANGUNSARI | 11,569 | 20,022 | 31,591 | | | 0 | 31 | 46 | 77 |
| 7 | DAGANGAN | 11,118 | 19,150 | 30,268 | 48 | 112 | 160 | 26 | 38 | 64 |
| 8 | JETIS | 9,056 | 18,273 | 27,329 | | | 0 | 23 | 34 | 57 |
| 9 | WUNGU | 6,555 | 11,776 | 18,331 | | | 0 | 15 | 23 | 38 |
| 10 | MOJOPURNO | 10,758 | 21,974 | 32,732 | | | 0 | 55 | 82 | 137 |
| 11 | KARE | 6,441 | 10,626 | 17,067 | 18 | 96 | 114 | 35 | 52 | 87 |
| 12 | GEMARANG | 17,239 | 30,645 | 47,884 | 179 | 253 | 432 | 28 | 41 | 69 |
| 13 | SARADAN | 6,641 | 13,745 | 20,386 | 66 | 97 | 163 | 25 | 37 | 62 |
| 14 | SUMBERSARI | 18,829 | 27,923 | 46,752 | 149 | 314 | 463 | 23 | 35 | 58 |
| 15 | PILANGKENCENG | 14,926 | 23,797 | 38,723 | 113 | 225 | 338 | 29 | 44 | 73 |
| 16 | KREBET | 14,959 | 25,821 | 40,780 | 158 | 255 | 413 | 18 | 27 | 45 |
| 17 | MEJAYAN | 11,356 | 17,052 | 28,408 | | | 0 | 48 | 73 | 121 |
| 18 | KLECOREJO | 9,821 | 19,306 | 29,127 | 36 | 131 | 167 | 23 | 34 | 57 |
| 19 | WONOASRI | 14,017 | 30,586 | 44,603 | | | 0 | 55 | 82 | 137 |
| 20 | BALEREJO | 13,978 | 25,458 | 39,436 | 248 | 431 | 679 | 32 | 48 | 80 |
| 21 | SIMO | 7,729 | 13,761 | 21,490 | | | 0 | 25 | 38 | 63 |
| 22 | MADIUN | 5,437 | 10,018 | 15,455 | | | 0 | 20 | 31 | 51 |
| 23 | DIMONG | 5,709 | 9,574 | 15,283 | | | 0 | 21 | 31 | 52 |
| 24 | SAWAHAN | 14,765 | 24,417 | 39,182 | | | 0 | 30 | 44 | 74 |
| 25 | KLAGENSERUT | 12,783 | 21,983 | 34,766 | | | 0 | 17 | 25 | 42 |
| 26 | JIWAN | 13,408 | 23,128 | 36,536 | | | 0 | 26 | 40 | 66 |
| | | | | 0 | | | 0 | | | 0 |
| b | Klinik Pratama | | | | | | | | | |
| 1 | KLINIK WIDATA HUSADA | 2,098 | 1,849 | 3,947 | 0 | 0 | 0 | 0 | 0 | 0 |
| 2 | KLINIK AFIKA | 1,025 | 1,034 | 2,059 | 64 | 59 | 123 | 0 | 0 | 0 |
| 3 | KLINIK MAYA HUSADA | 1,224 | 2,140 | 3,364 | | | 0 | | | 0 |
| 4 | KLINIK FAHMI HUSADA | 1,200 | 1,425 | 2,625 | 0 | 0 | 0 | 0 | 0 | 0 |
| 5 | KLINIK WAHYU HUSADA | 6,880 | 8,956 | 15,836 | 155 | 233 | 388 | 0 | 0 | 0 |
| 6 | KLINIK ARGOSARI | 9,366 | 8,889 | 18,255 | 0 | 0 | 0 | 0 | 0 | 0 |
| 7 | KLINIK AL MAGHFIRA | 2,339 | 10,950 | 13,289 | 0 | 303 | 303 | 0 | 0 | 0 |
| 8 | POLKES 05.09.06 CARUBAN | 808 | 660 | 1,468 | 0 | 0 | 0 | 0 | 0 | 0 |
| 9 | KLINIK SURYA HUSADA | 1,694 | 1,201 | 2,895 | 0 | 0 | 0 | 0 | 0 | 0 |
| 10 | KLINIK PRATAMA NINING HUSADA | 558 | 783 | 1,341 | 0 | 0 | 0 | 0 | 0 | 0 |
| 11 | KLINIK PRATAMA GERAI SEHAT MADIUN | 554 | 1,194 | 1,748 | 0 | 0 | 0 | 0 | 0 | 0 |
| | SUB JUMLAH I | 309,191 | 541,713 | 850,904 | 1,254 | 2,582 | 3,836 | 752 | 1,124 | 1,876 |
| B | Fasilitas Pelayanan Kesehatan Tingkat Lanjut | | | | | | | | | |
| 1 | Klinik Utama | | | | | | | | | |
| | KLINIK YEPA HUSADA | 2,216 | 2,631 | 4,847 | 320 | 206 | 526 | 0 | 0 | 0 |
| | KLINIK PANASEA MEDIKA | 7,475 | 6,177 | 13,652 | 408 | 351 | 759 | 0 | 0 | 0 |
| 2 | RS Umum | | | | | | | | | |
| | RSUD CARUBAN | 40,125 | 45,420 | 85,545 | 6,712 | 8,111 | 14,823 | 35 | 15 | 50 |
| | RSUD DOLOPO | 21,114 | 30,527 | 51,641 | 3,867 | 3,628 | 7,495 | 0 | 0 | 0 |
| | RS PARU DUNGUS | 9,856 | 9,098 | 18,954 | 1,784 | 1,362 | 3,146 | 0 | 0 | 0 |
| | SUB JUMLAH II | 80,786 | 93,853 | 174,639 | 13,091 | 13,658 | 26,749 | 35 | 15 | 50 |

Sumber : - Dinas Kesehatan Kabupaten Madiun

Catatan: Puskesmas non rawat inap hanya melayani kunjungan rawat jalan

TABEL 6

**PERSENTASE RUMAH SAKIT DENGAN KEMAMPUAN PELAYANAN GAWAT DARURAT (GADAR) LEVEL I
KABUPATEN MADIUN
TAHUN 2022**

| NO | RUMAH SAKIT | JUMLAH | MEMPUNYAI KEMAMPUAN PELAYANAN GAWAT DARURAT LEVEL I | |
|------------------|--------------------|----------|---|--------------|
| | | | JUMLAH | % |
| 1 | 2 | 3 | 4 | 5 |
| 1 | RUMAH SAKIT UMUM | 3 | 3 | 100.0 |
| 2 | RUMAH SAKIT KHUSUS | 0 | 0 | 0.0 |
| | | | | |
| KABUPATEN | | 3 | 3 | 100.0 |

Sumber : - Dinas Kesehatan Kabupaten Madiun

TABEL 7

**ANGKA KEMATIAN PASIEN DI RUMAH SAKIT
KABUPATEN MADIUN
TAHUN 2022**

| NO | NAMA RUMAH SAKIT ^a | JUMLAH TEMPAT TIDUR | PASIEEN KELUAR (HIDUP + MATI) | | | PASIEEN KELUAR MATI | | | PASIEEN KELUAR MATI ≥ 48 JAM DIRAWAT | | | Gross Death Rate | | | Net Death Rate | | |
|------------------|-------------------------------|---------------------|-------------------------------|---------------|---------------|---------------------|------------|--------------|--------------------------------------|------------|------------|------------------|-------------|--------------|----------------|-------------|-------------|
| | | | L | P | L + P | L | P | L + P | L | P | L + P | L | P | L + P | L | P | L + P |
| 1 | 2 | 3 | 4 | 5 | 6 | 7 | 8 | 9 | 10 | 11 | 12 | 13 | 14 | 15 | 16 | 17 | 18 |
| 1 | RSUD CARUBAN | 200 | 6,712 | 8,111 | 14,823 | 382 | 422 | 804 | 202 | 234 | 436 | 56.9 | 52.0 | 54.2 | 30.1 | 28.8 | 29.4 |
| 2 | RSUD DOLOPO | 165 | 3,853 | 3,632 | 7,485 | 139 | 109 | 248 | 73 | 48 | 121 | 36.1 | 30.0 | 33.1 | 18.9 | 13.2 | 16.2 |
| 3 | RS PARU DUNGUS | 76 | 1,784 | 1,362 | 3,146 | 87 | 65 | 152 | 46 | 40 | 86 | 48.8 | 47.7 | 48.3 | 25.8 | 29.4 | 27.3 |
| KABUPATEN | | 441 | 12,349 | 13,105 | 25,454 | 608 | 596 | 1,204 | 321 | 322 | 643 | 49.2 | 45.5 | 47.30 | 26.0 | 24.6 | 25.3 |

Sumber : - Dinas Kesehatan Kabupaten Madiun

Keterangan: ^a termasuk rumah sakit swasta

TABEL 8

**INDIKATOR KINERJA PELAYANAN DI RUMAH SAKIT
KABUPATEN MADIUN
TAHUN 2022**

| NO | NAMA RUMAH SAKIT ^a | JUMLAH TEMPAT TIDUR | PASIEN KELUAR (HIDUP + MATI) | JUMLAH HARI PERAWATAN | JUMLAH LAMA DIRAWAT | BOR (%) | BTO (KALI) | TOI (HARI) | ALOS (HARI) |
|------------------|-------------------------------|---------------------|------------------------------|-----------------------|---------------------|--------------|--------------|-------------|-------------|
| 1 | 2 | 3 | 4 | 5 | 6 | 7 | 8 | 9 | 10 |
| 1 | RSUD CARUBAN | 200 | 14,823 | 54,881 | 54,881 | 75.18 | 74.12 | 1.22 | 3.70 |
| 2 | RSUD DOLOPO | 165 | 7,485 | 21,003 | 21,242 | 34.87 | 45.36 | 5.24 | 2.84 |
| 3 | RS PARU DUNGUS | 76 | 3,146 | 8,374 | 11,069 | 30.19 | 41.39 | 6.16 | 3.52 |
| KABUPATEN | | 441 | 25,454 | 84,258 | 87,192 | 52.35 | 57.72 | 3.01 | 3 |

Sumber : - Dinas Kesehatan Kabupaten Madiun

Keterangan: ^a termasuk rumah sakit swasta

TABEL 9

**PERSENTASE PUSKESMAS DENGAN KETERSEDIAAN OBAT ESENSIAL MENURUT PUSKESMAS DAN KECAMATAN
KABUPATEN MADIUN
TAHUN 2022**

| NO | KECAMATAN | PUSKESMAS | KETERSEDIAAN OBAT ESENSIAL* |
|---|---------------|---------------|-----------------------------|
| 1 | 2 | 3 | 4 |
| 1 | KEBONSARI | KEBONSARI | v |
| | | GANTRUNG | v |
| 2 | GEGER | GEGER | v |
| | | KAIBON | v |
| 3 | DOLOPO | MLILIR | v |
| | | BANGUNSARI | v |
| 4 | DAGANGAN | DAGANGAN | v |
| | | JETIS | v |
| | | WUNGU | v |
| 5 | MOJOPURNO | MOJOPURNO | v |
| | | KARE | v |
| 6 | KARE | KARE | v |
| 7 | GEMARANG | GEMARANG | v |
| 8 | SARADAN | SARADAN | v |
| | | SUMBERSARI | v |
| 9 | PILANGKENCENG | PILANGKENCENG | v |
| | | KREBET | v |
| 10 | MEJAYAN | MEJAYAN | v |
| | | KLECOREJO | v |
| 11 | WONOASRI | WONOASRI | v |
| 12 | BALEREJO | BALEREJO | v |
| | | SIMO | v |
| 13 | MADIUN | MADIUN | v |
| | | DIMONG | v |
| 14 | SAWAHAN | SAWAHAN | v |
| 15 | JIWAN | KLAGENSERUT | v |
| | | JIWAN | v |
| JUMLAH PUSKESMAS YANG MEMILIKI 80% OBAT DAN VAKSIN ESENSIAL | | | 26 |
| JUMLAH PUSKESMAS YANG MELAPOR | | | 26 |
| % PUSKESMAS DENGAN KETERSEDIAAN OBAT & VAKSIN ESENSIAL | | | 100.00% |

Sumber : Instalasi Farmasi Kesehatan

Keterangan: *) beri tanda "V" jika puskesmas memiliki obat dan vaksin esensial $\geq 80\%$

*) beri tanda "X" jika puskesmas memiliki obat dan vaksin esensial $< 80\%$

*) jika puskesmas tersebut tidak melapor, **mohon dikosongkan atau tidak memberi tanda "V" maupun "X"**

TABEL 10

**PERSENTASE KETERSEDIAAN OBAT ESENSIAL
KABUPATEN MADIUN
TAHUN 2022**

| NO | NAMA OBAT | SATUAN | KETERSEDIAAN OBAT ESENSIAL* |
|--|--|-------------------|-----------------------------|
| 1 | 2 | 3 | 4 |
| 1 | Albendazol /Pirantel Pamoat | Tablet | V |
| 2 | Alopurinol | Tablet | V |
| 3 | Amlodipin/Kaptopril | Tablet | V |
| 4 | Amoksisilin 500 mg | Tablet | V |
| 5 | Amoksisilin sirup | Botol | X |
| 6 | Antasida tablet kunyah/ antasida suspensi | Tablet/Botol | V |
| 7 | Amitriptilin tablet salut 25 mg (HCl) | Tablet | V |
| 8 | Asam Askorbat (Vitamin C) | Tablet | V |
| 9 | Asiklovir | Tablet | V |
| 10 | Betametason salep | Tube | V |
| 11 | Deksametason tablet/deksametason injeksi | Tablet/Vial/Ampul | V |
| 12 | Diazepam injeksi 5 mg/ml | Ampul | V |
| 13 | Diazepam | Tablet | V |
| 14 | Dihidroartemisin+piperakuin (DHP) dan primaquin | Tablet | V |
| 15 | Difenhidramin inj. 10 mg/ml | Ampul | V |
| 16 | Epinefrin (Adrenalin) injeksi 0,1 % (sebagai HCl) | Ampul | X |
| 17 | Fitomenadion (Vitamin K) injeksi | Ampul | V |
| 18 | Furosemid 40 mg/Hidroklorotiazid (HCT) | Tablet | V |
| 19 | Garam Oralit serbuk | Kantong | V |
| 20 | Glibenklamid/Metformin | Tablet | V |
| 21 | Hidrokortison krim/salep | Tube | V |
| 22 | Kotrimoksazol (dewasa) kombinasi tablet/Kotrimoksazol suspensi | Tablet/Botol | V |
| 23 | Ketokonazol tablet 200 mg | Tablet | V |
| 24 | Klorfeniramina Maleat (CTM) tablet 4 mg | Tablet | V |
| 25 | Lidokain inj | Vial | V |
| 26 | Magnesium Sulfat injeksi | Vial | V |
| 27 | Metilergometrin Maleat injeksi 0,200 mg-1 ml | Ampul | V |
| 28 | Natrium Diklofenak | Tablet | V |
| 29 | OAT FDC Kat 1 | Paket | V |
| 30 | Oksitosin injeksi | Ampul | V |
| 31 | Parasetamol sirup 120 mg / 5 ml | Botol | V |
| 32 | Parasetamol 500 mg | Tablet | V |
| 33 | Prednison 5 mg | Tablet | V |
| 34 | Retinol 100.000/200.000 IU | Kapsul | V |
| 35 | Salbutamol | Tablet | V |
| 36 | Salep Mata/Tetes Mata Antibiotik | Tube | V |
| 37 | Simvastatin | Tablet | X |
| 38 | Tablet Tambah Darah | Tablet | V |
| 39 | Vitamin B6 (Piridoksin) | Tablet | V |
| 40 | Zinc 20 mg | Tablet | V |
| JUMLAH ITEM OBAT INDIKATOR YANG TERSEDIA DI KABUPATEN/KOTA | | | 37 |
| % KETERSEDIAAN OBAT ESENSIAL | | | 92.50% |

Sumber : Instalasi Farmasi Kesehatan

Keterangan: *) beri tanda "V" jika kabupaten/kota memiliki obat esensial

*) beri tanda "X" jika kabupaten/kota tidak memiliki obat esensial

TABEL 11

**PERSENTASE PUSKESMAS DENGAN KETERSEDIAAN VAKSIN IMUNISASI DASAR LENGKAP (IDL) MENURUT KECAMATAN DAN PUSKESMAS
KABUPATEN MADIUN
TAHUN 2022**

| NO | KECAMATAN | PUSKESMAS | KETERSEDIAAN VAKSIN IDL* |
|---|--|------------------|---------------------------------|
| 1 | 2 | 3 | 4 |
| 1 | Vaksin Hepatitis B | Vial | V |
| 2 | Vaksin BCG | Tablet | V |
| 3 | Vaksin DPT-HB-HIB | Vial | V |
| 4 | Vaksin Polio | Vial | V |
| 5 | Vaksin Campak/Vaksin Campak Rubella (MR) | Vial/Ampul | V |
| JUMLAH PUSKESMAS YANG MEMILIKI 100% VAKSIN IDL | | | 5 |
| JUMLAH PUSKESMAS YANG MELAPOR | | | 1 |
| % PUSKESMAS DENGAN KETERSEDIAAN VAKSIN IDL | | | 100.00% |

Sumber : Instalasi Farmasi Kesehatan

TABEL 12

**JUMLAH POSYANDU DAN POSBINDU PTM MENURUT KECAMATAN DAN PUSKESMAS
KABUPATEN MADIUN
TAHUN 2022**

| NO | KECAMATAN | PUSKESMAS | STRATA POSYANDU | | | | | | | | | POSYANDU AKTIF* | | JUMLAH POSBINDU PTM** |
|--------------------------------------|---------------|---------------|-----------------|-------------|------------|--------------|------------|--------------|-----------|-------------|------------|-----------------|--------------|-----------------------|
| | | | PRATAMA | | MADYA | | PURNAMA | | MANDIRI | | JUMLAH | JUMLAH | % | |
| | | | JUMLAH | % | JUMLAH | % | JUMLAH | % | JUMLAH | % | | | | |
| 1 | 2 | 3 | 4 | 5 | 6 | 7 | 8 | 9 | 10 | 11 | 12 | 13 | 14 | 15 |
| 1 | KEBONSARI | KEBONSARI | 0 | 0.0 | 6 | 17.65 | 25 | 73.53 | 3 | 8.82 | 34 | 28 | 82.35 | 8 |
| | | GANTRUNG | 0 | 0.0 | 0 | 0.00 | 31 | 100.00 | 0 | 0.00 | 31 | 31 | 100.00 | 5 |
| 2 | GEGER | GEGER | 0 | 0.0 | 1 | 2.63 | 37 | 97.37 | 0 | 0.00 | 38 | 37 | 97.37 | 15 |
| | | KAIBON | 0 | 0.0 | 1 | 2.94 | 33 | 97.06 | 0 | 0.00 | 34 | 33 | 97.06 | 11 |
| 3 | DOLOPO | MLILIR | 0 | 0.0 | 2 | 5.71 | 31 | 88.57 | 2 | 5.71 | 35 | 33 | 94.29 | 24 |
| | | BANGUNSARI | 0 | 0.0 | 8 | 19.51 | 33 | 80.49 | 0 | 0.00 | 41 | 33 | 80.49 | 7 |
| 4 | DAGANGAN | DAGANGAN | 0 | 0.0 | 0 | 0.00 | 30 | 88.24 | 4 | 11.76 | 34 | 34 | 100.00 | 9 |
| | | JETIS | 0 | 0.0 | 22 | 56.41 | 17 | 43.59 | 0 | 0.00 | 39 | 17 | 43.59 | 8 |
| 5 | MOJOPURNO | WUNGU | 0 | 0.0 | 6 | 18.18 | 27 | 81.82 | 0 | 0.00 | 33 | 27 | 81.82 | 5 |
| | | MOJOPURNO | 0 | 0.0 | 1 | 3.57 | 27 | 96.43 | 0 | 0.00 | 28 | 27 | 96.43 | 20 |
| 6 | KARE | KARE | 0 | 0.0 | 0 | 0.00 | 43 | 95.56 | 2 | 4.44 | 45 | 45 | 100.00 | 9 |
| 7 | GEMARANG | GEMARANG | 0 | 0.0 | 0 | 0.00 | 43 | 100.00 | 0 | 0.00 | 43 | 43 | 100.00 | 9 |
| 8 | SARADAN | SARADAN | 0 | 0.0 | 2 | 5.41 | 33 | 89.19 | 2 | 5.41 | 37 | 35 | 94.59 | 17 |
| | | SUMBERSARI | 0 | 0.0 | 10 | 27.03 | 27 | 72.97 | 0 | 0.00 | 37 | 27 | 72.97 | 8 |
| 9 | PILANGKENCENG | PILANGKENCENG | 0 | 0.0 | 0 | 0.00 | 35 | 97.22 | 1 | 2.78 | 36 | 36 | 100.00 | 12 |
| | | KREBET | 0 | 0.0 | 0 | 0.00 | 30 | 100.00 | 0 | 0.00 | 30 | 30 | 100.00 | 9 |
| 10 | MEJAYAN | MEJAYAN | 0 | 0.0 | 0 | 0.00 | 27 | 100.00 | 0 | 0.00 | 27 | 27 | 100.00 | 7 |
| | | KLECOREJO | 0 | 0.0 | 0 | 0.00 | 23 | 100.00 | 0 | 0.00 | 23 | 23 | 100.00 | 13 |
| 11 | WONOASRI | WONOASRI | 0 | 0.0 | 9 | 22.50 | 31 | 77.50 | 0 | 0.00 | 40 | 31 | 77.50 | 13 |
| 12 | BALEREJO | BALEREJO | 0 | 0.0 | 0 | 0.00 | 40 | 100.00 | 0 | 0.00 | 40 | 40 | 100.00 | 10 |
| | | SIMO | 0 | 0.0 | 0 | 0.00 | 30 | 100.00 | 0 | 0.00 | 30 | 30 | 100.00 | 9 |
| 13 | MADIUN | MADIUN | 0 | 0.0 | 0 | 0.00 | 26 | 100.00 | 0 | 0.00 | 26 | 26 | 100.00 | 5 |
| | | DIMONG | 0 | 0.0 | 0 | 0.00 | 22 | 100.00 | 0 | 0.00 | 22 | 22 | 100.00 | 7 |
| 14 | SAWAHAN | SAWAHAN | 0 | 0.0 | 8 | 24.24 | 25 | 75.76 | 0 | 0.00 | 33 | 25 | 75.76 | 13 |
| 15 | JIWAN | KLAGENSERUT | 0 | 0.0 | 5 | 19.23 | 16 | 61.54 | 5 | 19.23 | 26 | 21 | 80.77 | 14 |
| | | JIWAN | 0 | 0.0 | 20 | 57.14 | 15 | 42.86 | 0 | 0.00 | 35 | 15 | 42.86 | 6 |
| JUMLAH (KAB) | | | 0 | 0.00 | 101 | 11.52 | 757 | 86.32 | 19 | 2.17 | 877 | 776 | 88.48 | 273 |
| RASIO POSYANDU PER 100 BALITA | | | | | | | | | | | | 2.04 | | |

Sumber: Seksi Promosi dan Pemberdayaan Masyarakat

TABEL 13

**JUMLAH TENAGA MEDIS DI FASILITAS KESEHATAN
KABUPATEN MADIUN
TAHUN 2022**

| NO | UNIT KERJA | DR SPESIALIS | | | DOKTER | | | TOTAL | | | DOKTER GIGI | | | DOKTER GIGI SPESIALIS | | | TOTAL | | |
|---------------------------------|-------------------|--------------|----|------|--------|----|-------|-------|-----|-------|-------------|----|------|-----------------------|----|------|-------|----|------|
| | | L | P | L+P | L | P | L+P | L | P | L+P | L | P | L+P | L | P | L+P | L | P | L+P |
| 1 | 2 | 3 | 4 | 5 | 6 | 7 | 8 | 9 | 10 | 11 | 12 | 13 | 14 | 15 | 16 | 17 | 18 | 19 | 20 |
| 1 | KEBONSARI | 0 | 0 | 0 | 1 | 0 | 1 | 1 | 0 | 1 | 0 | 1 | 1 | 0 | 0 | 0 | 0 | 1 | 1 |
| 2 | GANTRUNG | 0 | 0 | 0 | 0 | 1 | 1 | 0 | 1 | 1 | 0 | 1 | 1 | 0 | 0 | 0 | 0 | 1 | 1 |
| 3 | GEGER | 0 | 0 | 0 | 0 | 1 | 1 | 0 | 1 | 1 | 0 | 1 | 1 | 0 | 0 | 0 | 0 | 1 | 1 |
| 4 | KAIBON | 0 | 0 | 0 | 0 | 2 | 2 | 0 | 2 | 2 | 0 | 1 | 1 | 0 | 0 | 0 | 0 | 1 | 1 |
| 5 | MLILIR | 0 | 0 | 0 | 0 | 1 | 1 | 0 | 1 | 1 | 0 | 2 | 2 | 0 | 0 | 0 | 0 | 2 | 2 |
| 6 | BANGUNSARI | 0 | 0 | 0 | 0 | 2 | 2 | 0 | 2 | 2 | 1 | 0 | 1 | 0 | 0 | 0 | 1 | 0 | 1 |
| 7 | DAGANGAN | 0 | 0 | 0 | 1 | 1 | 2 | 1 | 1 | 2 | 0 | 1 | 1 | 0 | 0 | 0 | 0 | 1 | 1 |
| 8 | JETIS | 0 | 0 | 0 | 0 | 2 | 2 | 0 | 2 | 2 | 0 | 1 | 1 | 0 | 0 | 0 | 0 | 1 | 1 |
| 9 | WUNGU | 0 | 0 | 0 | 1 | 1 | 2 | 1 | 1 | 2 | 0 | 1 | 1 | 0 | 0 | 0 | 0 | 1 | 1 |
| 10 | MOJOPURNO | 0 | 0 | 0 | 2 | 0 | 2 | 2 | 0 | 2 | 0 | 2 | 2 | 0 | 0 | 0 | 0 | 2 | 2 |
| 11 | KARE | 0 | 0 | 0 | 1 | 1 | 2 | 1 | 1 | 2 | 1 | 0 | 1 | 0 | 0 | 0 | 1 | 0 | 1 |
| 12 | GEMARANG | 0 | 0 | 0 | 1 | 2 | 3 | 1 | 2 | 3 | 0 | 2 | 2 | 0 | 0 | 0 | 0 | 2 | 2 |
| 13 | SARADAN | 0 | 0 | 0 | 5 | 2 | 7 | 5 | 2 | 7 | 0 | 1 | 1 | 0 | 0 | 0 | 0 | 1 | 1 |
| 14 | SUMBERSARI | 0 | 0 | 0 | 3 | 0 | 3 | 3 | 0 | 3 | 0 | 1 | 1 | 0 | 0 | 0 | 0 | 1 | 1 |
| 15 | PILANGKENCENG | 0 | 0 | 0 | 1 | 1 | 2 | 1 | 1 | 2 | 0 | 1 | 1 | 0 | 0 | 0 | 0 | 1 | 1 |
| 16 | KREBET | 0 | 0 | 0 | 0 | 2 | 2 | 0 | 2 | 2 | 1 | 0 | 1 | 0 | 0 | 0 | 1 | 0 | 1 |
| 17 | MEJAYAN | 0 | 0 | 0 | 2 | 2 | 4 | 2 | 2 | 4 | 0 | 1 | 1 | 0 | 0 | 0 | 0 | 1 | 1 |
| 18 | KLECOREJO | 0 | 0 | 0 | 1 | 0 | 1 | 1 | 0 | 1 | 0 | 1 | 1 | 0 | 0 | 0 | 0 | 1 | 1 |
| 19 | WONOASRI | 0 | 0 | 0 | 0 | 2 | 2 | 0 | 2 | 2 | 1 | 0 | 1 | 0 | 0 | 0 | 1 | 0 | 1 |
| 20 | BALEREJO | 0 | 0 | 0 | 1 | 2 | 3 | 1 | 2 | 3 | 1 | 0 | 1 | 0 | 0 | 0 | 1 | 0 | 1 |
| 21 | SIMO | 0 | 0 | 0 | 0 | 1 | 1 | 0 | 1 | 1 | 1 | 0 | 1 | 0 | 0 | 0 | 1 | 0 | 1 |
| 22 | MADIUN | 0 | 0 | 0 | 0 | 2 | 2 | 0 | 2 | 2 | 0 | 1 | 1 | 0 | 0 | 0 | 0 | 1 | 1 |
| 23 | DIMONG | 0 | 0 | 0 | 0 | 2 | 2 | 0 | 2 | 2 | 0 | 1 | 1 | 0 | 0 | 0 | 0 | 1 | 1 |
| 24 | SAWAHAN | 0 | 0 | 0 | 0 | 1 | 1 | 0 | 1 | 1 | 0 | 1 | 1 | 0 | 0 | 0 | 0 | 1 | 1 |
| 25 | KLAGENSERUT | 0 | 0 | 0 | 0 | 1 | 1 | 0 | 1 | 1 | 0 | 1 | 1 | 0 | 0 | 0 | 0 | 1 | 1 |
| 26 | JIWAN | 0 | 0 | 0 | 1 | 2 | 3 | 1 | 2 | 3 | 0 | 1 | 1 | 0 | 0 | 0 | 0 | 1 | 1 |
| SUB JUMLAH PUSKESMAS | | 0 | 0 | 0 | 21 | 34 | 55 | 21 | 34 | 55 | 6 | 23 | 29 | 0 | 0 | 0 | 6 | 23 | 29 |
| 1 | RSUD CARUBAN | 19 | 7 | 26 | 7 | 9 | 16 | 26 | 16 | 42 | 0 | 0 | 0 | 1 | 1 | 2 | 1 | 1 | 2 |
| 2 | RSUD DOLOPO | 8 | 9 | 17 | 7 | 20 | 27 | 15 | 29 | 44 | 2 | 2 | 4 | 0 | 0 | 0 | 2 | 2 | 4 |
| 3 | RS PARU DUNGUS | 4 | 5 | 9 | 4 | 5 | 9 | 8 | 10 | 18 | 0 | 2 | 2 | 0 | 0 | 0 | 0 | 2 | 2 |
| 3 | RS LAPANGAN COVID | 0 | 0 | 0 | 3 | 9 | 12 | 3 | 9 | 12 | 0 | 1 | 1 | 0 | 0 | 0 | 0 | 1 | 1 |
| SUB JUMLAH RUMAH SAKIT | | 31 | 21 | 52 | 21 | 43 | 64 | 52 | 64 | 116 | 2 | 5 | 7 | 1 | 1 | 2 | 3 | 6 | 9 |
| SUB JUMLAH FASYANKES LAINNYA | | 4 | 2 | 6 | 15 | 19 | 34 | 19 | 21 | 40 | 1 | 3 | 4 | 0 | 0 | 0 | 1 | 3 | 4 |
| JUMLAH KABUPATEN MADIUN | | 35 | 23 | 58 | 48 | 88 | 153 | 92 | 119 | 211 | 9 | 30 | 40 | 1 | 1 | 2 | 10 | 32 | 42 |
| RASIO TERHADAP 100,000 PENDUDUK | | | | 8.45 | | | 22.29 | | | 30.73 | | | 5.83 | | | 0.29 | | | 6.12 |

Sumber: Bidang Sumber Daya Kesehatan

TABEL 14

**JUMLAH TENAGA TENAGA KEPERAWATAN DAN TENAGA KEBIDANAN DI FASILITAS KESEHATAN
KABUPATEN MADIUN
TAHUN 2022**

| NO | UNIT KERJA | TENAGA KEPERAWATAN | | | TENAGA KEBIDANAN |
|--|-------------------|--------------------|------------|--------------|------------------|
| | | L | P | L+P | |
| 1 | 2 | 3 | 4 | 5 | 6 |
| 1 | KEBONSARI | 1 | 6 | 7 | 13 |
| 2 | GANTRUNG | 6 | 9 | 15 | 13 |
| 3 | GEGER | 3 | 5 | 8 | 10 |
| 4 | KAIBON | 1 | 3 | 4 | 10 |
| 5 | MLILIR | 3 | 5 | 8 | 7 |
| 6 | BANGUNSARI | 1 | 6 | 7 | 9 |
| 7 | DAGANGAN | 4 | 8 | 12 | 15 |
| 8 | JETIS | 2 | 7 | 9 | 17 |
| 9 | WUNGU | 1 | 4 | 5 | 10 |
| 10 | MOJOPURNO | 3 | 5 | 8 | 11 |
| 11 | KARE | 8 | 17 | 25 | 19 |
| 12 | GEMARANG | 14 | 7 | 21 | 21 |
| 13 | SARADAN | 6 | 12 | 18 | 22 |
| 14 | SUMBERSARI | 9 | 7 | 16 | 17 |
| 15 | PILANGKENCENG | 10 | 16 | 26 | 20 |
| 16 | KREBET | 11 | 4 | 15 | 17 |
| 17 | MEJAYAN | 2 | 9 | 11 | 10 |
| 18 | KLECOREJO | 3 | 14 | 17 | 14 |
| 19 | WONOASRI | 4 | 3 | 7 | 13 |
| 20 | BALEREJO | 8 | 12 | 20 | 16 |
| 21 | SIMO | 1 | 8 | 9 | 12 |
| 22 | MADIUN | 1 | 5 | 6 | 8 |
| 23 | DIMONG | 2 | 4 | 6 | 8 |
| 24 | SAWAHAN | 1 | 8 | 9 | 15 |
| 25 | KLAGENSERUT | 1 | 7 | 8 | 10 |
| 26 | JIWAN | 4 | 5 | 9 | 12 |
| SUB JUMLAH PUSKESMAS | | 110 | 196 | 306 | 349 |
| 1 | RSUD CARUBAN | 78 | 152 | 230 | 36 |
| 2 | RSUD DOLOPO | 36 | 94 | 130 | 39 |
| 3 | RS PARU DUNGUS | 46 | 43 | 89 | 12 |
| 4 | RS LAPANGAN COVID | 28 | 43 | 71 | 28 |
| SUB JUMLAH RUMAH SAKIT | | 188 | 332 | 520 | 115 |
| SUB JUMLAH KLINIK | | 41 | 46 | 87 | 177 |
| JUMLAH KABUPATEN MADIUN | | 316 | 556 | 872 | 528 |
| RASIO TERHADAP 100,000 PENDUDUK | | | | 127.0 | 76.9 |

Sumber: Bidang Sumber Daya Kesehatan

TABEL 15

**JUMLAH TENAGA KESEHATAN MASYARAKAT, KESEHATAN LINGKUNGAN, DAN GIZI DI FASILITAS KESEHATAN
KABUPATEN MADIUN
TAHUN 2022**

| NO | UNIT KERJA | TENAGA KESEHATAN MASYARAKAT | | | TENAGA KESEHATAN LINGKUNGAN | | | TENAGA GIZI | | |
|---------------------------------|-------------------|-----------------------------|----|------|-----------------------------|----|------|-------------|----|------|
| | | L | P | L+P | L | P | L+P | L | P | L+P |
| 1 | 2 | 3 | 4 | 5 | 6 | 7 | 8 | 9 | 10 | 11 |
| 1 | KEBONSARI | 1 | 0 | 1 | 0 | 1 | 1 | 0 | 1 | 1 |
| 2 | GANTRUNG | 1 | 0 | 1 | 0 | 1 | 1 | 1 | 0 | 1 |
| 3 | GEGER | 0 | 1 | 1 | 0 | 1 | 1 | 0 | 2 | 2 |
| 4 | KAIBON | 0 | 0 | 0 | 0 | 1 | 1 | 0 | 1 | 1 |
| 5 | MLILIR | 0 | 0 | 0 | 0 | 1 | 1 | 0 | 1 | 1 |
| 6 | BANGUNSARI | 0 | 1 | 1 | 1 | 1 | 2 | 0 | 1 | 1 |
| 7 | DAGANGAN | 0 | 1 | 1 | 0 | 2 | 2 | 0 | 2 | 2 |
| 8 | JETIS | 0 | 1 | 1 | 0 | 1 | 1 | 0 | 1 | 1 |
| 9 | WUNGU | 0 | 1 | 1 | 0 | 1 | 1 | 0 | 1 | 1 |
| 10 | MOJOPURNO | 1 | 2 | 3 | 0 | 1 | 1 | 0 | 1 | 1 |
| 11 | KARE | 0 | 1 | 1 | 1 | 0 | 1 | 0 | 1 | 1 |
| 12 | GEMARANG | 0 | 1 | 1 | 1 | 0 | 1 | 0 | 2 | 2 |
| 13 | SARADAN | 0 | 1 | 1 | 2 | 1 | 3 | 0 | 2 | 2 |
| 14 | SUMBERSARI | 0 | 1 | 1 | 1 | 0 | 1 | 0 | 1 | 1 |
| 15 | PILANGKENCENG | 0 | 1 | 1 | 0 | 1 | 1 | 0 | 2 | 2 |
| 16 | KREBET | 0 | 1 | 1 | 0 | 1 | 1 | 0 | 1 | 1 |
| 17 | MEJAYAN | 1 | 0 | 1 | 0 | 1 | 1 | 1 | 0 | 1 |
| 18 | KLECOREJO | 0 | 1 | 1 | 1 | 0 | 1 | 0 | 1 | 1 |
| 19 | WONOASRI | 0 | 2 | 2 | 0 | 1 | 1 | 0 | 1 | 1 |
| 20 | BALEREJO | 1 | 2 | 3 | 0 | 1 | 1 | 0 | 1 | 1 |
| 21 | SIMO | 0 | 0 | 0 | 1 | 0 | 1 | 0 | 1 | 1 |
| 22 | MADIUN | 0 | 1 | 1 | 1 | 0 | 1 | 1 | 0 | 1 |
| 23 | DIMONG | 0 | 1 | 1 | 0 | 0 | 0 | 0 | 0 | 0 |
| 24 | SAWAHAN | 0 | 1 | 1 | 0 | 0 | 0 | 0 | 1 | 1 |
| 25 | KLAGENSERUT | 1 | 0 | 1 | 0 | 1 | 1 | 0 | 1 | 1 |
| 26 | JIWAN | 0 | 0 | 0 | 1 | 1 | 2 | 1 | 1 | 2 |
| SUB JUMLAH PUSKESMAS | | 6 | 21 | 27 | 10 | 19 | 29 | 4 | 27 | 31 |
| 1 | RSUD CARUBAN | 0 | 0 | 0 | 0 | 0 | 0 | 0 | 5 | 5 |
| 2 | RSUD DOLOPO | 0 | 1 | 1 | 0 | 3 | 3 | 0 | 6 | 6 |
| 2 | RS PARU DUNGUS | 0 | 0 | 0 | 0 | 3 | 3 | 3 | 2 | 5 |
| 4 | RS LAPANGAN COVID | 0 | 0 | 0 | 0 | 3 | 3 | 1 | 2 | 3 |
| SUB JUMLAH RUMAH SAKIT | | 0 | 1 | 1 | 0 | 9 | 9 | 4 | 15 | 19 |
| SUB JUMLAH KLINIK | | 0 | 0 | 0 | 0 | 2 | 2 | 0 | 3 | 3 |
| JUMLAH KABUPATEN MADIUN | | 13 | 35 | 48 | 12 | 28 | 40 | 8 | 45 | 53 |
| RASIO TERHADAP 100,000 PENDUDUK | | | | 6.99 | | | 5.83 | | | 7.72 |

Sumber: Bidang Sumber Daya Kesehatan

TABEL 16

**JUMLAH TENAGA TEKNIK BIOMEDIKA, KETERAPIAN FISIK, DAN KETEKNISIAN MEDIK DI FASILITAS KESEHATAN
KABUPATEN MADIUN
TAHUN 2022**

| NO | UNIT KERJA | AHLI TEKNOLOGI LABORATORIUM MEDIK | | | TENAGA TEKNIK BIOMEDIKA LAINNYA | | | KETERAPIAN FISIK | | | KETEKNISIAN MEDIK | | |
|--|----------------|--------------------------------------|-----------|--------------|------------------------------------|-----------|-------------|------------------|-----------|-------------|-------------------|-----------|--------------|
| | | L | P | L + P | L | P | L + P | L | P | L + P | L | P | L + P |
| 1 | 2 | 3 | 4 | 5 | 6 | 7 | 8 | 9 | 10 | 11 | 12 | 13 | 14 |
| 1 | KEBONSARI | 0 | 1 | 1 | 0 | 0 | 0 | | | 0 | 0 | 1 | 1 |
| 2 | GANTRUNG | 0 | 1 | 1 | 0 | 0 | 0 | 0 | 1 | 1 | 0 | 1 | 1 |
| 3 | GEGER | 0 | 1 | 1 | 0 | 0 | 0 | | | 0 | 0 | 2 | 2 |
| 4 | KAIBON | 1 | 1 | 2 | 0 | 0 | 0 | | | 0 | 0 | 1 | 1 |
| 5 | MLILIR | 0 | 1 | 1 | 0 | 0 | 0 | | | 0 | 0 | 2 | 2 |
| 6 | BANGUNSARI | 0 | 1 | 1 | 0 | 0 | 0 | | | 0 | 1 | 0 | 1 |
| 7 | DAGANGAN | 0 | 1 | 1 | 0 | 0 | 0 | | | 0 | 0 | 1 | 1 |
| 8 | JETIS | 0 | 1 | 1 | 0 | 0 | 0 | | | 0 | 0 | 1 | 1 |
| 9 | WUNGU | 0 | 1 | 1 | 0 | 0 | 0 | | | 0 | 0 | 2 | 2 |
| 10 | MOJOPURNO | 0 | 1 | 1 | 0 | 0 | 0 | 0 | 1 | 1 | 0 | 2 | 2 |
| 11 | KARE | 0 | 1 | 1 | 0 | 0 | 0 | 0 | 1 | 1 | 1 | 1 | 2 |
| 12 | GEMARANG | 0 | 1 | 1 | 0 | 0 | 0 | 1 | 0 | 1 | 1 | 0 | 1 |
| 13 | SARADAN | 0 | 2 | 2 | 0 | 0 | 0 | 0 | 1 | 1 | | | 0 |
| 14 | SUMBERSARI | 0 | 1 | 1 | 0 | 0 | 0 | 1 | 0 | 1 | 1 | 1 | 2 |
| 15 | PILANGKENCENG | 1 | 1 | 2 | 0 | 0 | 0 | 1 | 0 | 1 | 0 | 2 | 2 |
| 16 | KREBET | 0 | 2 | 2 | 0 | 0 | 0 | 1 | 0 | 1 | 1 | 2 | 3 |
| 17 | MEJAYAN | 1 | 1 | 2 | 0 | 0 | 0 | 0 | 1 | 1 | 0 | 4 | 4 |
| 18 | KLECOREJO | 0 | 1 | 1 | 0 | 0 | 0 | 0 | 1 | 1 | 0 | 1 | 1 |
| 19 | WONOASRI | 0 | 1 | 1 | 0 | 0 | 0 | | | 0 | 0 | 1 | 1 |
| 20 | BALEREJO | 0 | 2 | 2 | 0 | 0 | 0 | 1 | 0 | 1 | 0 | 2 | 2 |
| 21 | SIMO | 0 | 1 | 1 | 0 | 0 | 0 | | | 0 | 0 | 1 | 1 |
| 22 | MADIUN | 0 | 1 | 1 | 0 | 0 | 0 | | | 0 | | | 0 |
| 23 | DIMONG | | | 0 | 0 | 0 | 0 | | | 0 | 0 | 1 | 1 |
| 24 | SAWAHAN | | | 0 | 0 | 0 | 0 | | | 0 | | | 0 |
| 25 | KLAGENSERUT | 0 | 1 | 1 | 0 | 0 | 0 | | | 0 | 1 | 1 | 2 |
| 26 | JIWAN | 0 | 1 | 1 | 0 | 0 | 0 | | | 0 | 0 | 1 | 1 |
| SUB JUMLAH PUSKESMAS | | 3 | 27 | 30 | 0 | 0 | 0 | 5 | 6 | 11 | 6 | 31 | 37 |
| 1 | RSUD CARUBAN | 0 | 12 | 12 | 6 | 18 | 24 | 1 | 3 | 4 | 0 | 0 | 0 |
| 2 | RSUD DOLOPO | 2 | 7 | 9 | 7 | 13 | 20 | 2 | 3 | 5 | 0 | 0 | 0 |
| 3 | RS PARU DUNGUS | 5 | 9 | 14 | 12 | 18 | 30 | 2 | 7 | 9 | 0 | 0 | 0 |
| 4 | RS COVID 19 | 1 | 6 | 7 | 0 | 0 | 0 | 0 | 0 | 0 | 0 | 0 | 0 |
| SUB JUMLAH RUMAH SAKIT | | 8 | 34 | 42 | 25 | 49 | 74 | 5 | 13 | 18 | 0 | 0 | 0 |
| SUB JUMLAH KLINIK | | 2 | 5 | 7 | | | 0 | 0 | 4 | 4 | 0 | 0 | 0 |
| JUMLAH KABUPATEN MADIUN | | 13 | 62 | 75 | 24 | 24 | 48 | 11 | 24 | 35 | 22 | 65 | 87 |
| RASIO TERHADAP 100,000 PENDUDUK | | | | 10.92 | | | 6.99 | | | 5.10 | | | 12.67 |

Sumber: Bidang Sumber Daya Kesehatan

TABEL 17

**JUMLAH TENAGA KEFARMASIAN DI FASILITAS KESEHATAN
KABUPATEN MADIUN
TAHUN 2022**

| NO | UNIT KERJA | TENAGA KEFARMASIAN | | | | | | | | | |
|---------------------------------|----------------|---------------------------|----|-------|----------|-----|-------|-------|-----|-------|-------|
| | | TENAGA TEKNIS KEFARMASIAN | | | APOTEKER | | | TOTAL | | | |
| | | L | P | L + P | L | P | L + P | L | P | L + P | |
| 1 | 2 | 3 | 4 | 5 | 6 | 7 | 8 | 9 | 10 | 11 | |
| 1 | KEBONSARI | 1 | 0 | 1 | 0 | 1 | 1 | 1 | 1 | 1 | 2 |
| 2 | GANTRUNG | 1 | 1 | 2 | 0 | 1 | 1 | 1 | 1 | 2 | 3 |
| 3 | GEGER | 1 | 0 | 1 | 0 | 1 | 1 | 1 | 1 | 1 | 2 |
| 4 | KAIBON | 0 | 2 | 2 | 0 | 1 | 1 | 0 | 3 | 3 | 3 |
| 5 | MLILIR | 0 | 1 | 1 | 0 | 1 | 1 | 0 | 2 | 2 | 2 |
| 6 | BANGUNSARI | 0 | 1 | 1 | 0 | 1 | 1 | 0 | 2 | 2 | 2 |
| 7 | DAGANGAN | 0 | 1 | 1 | 0 | 1 | 1 | 0 | 2 | 2 | 2 |
| 8 | JETIS | 0 | 0 | 0 | 1 | 0 | 1 | 1 | 0 | 1 | 1 |
| 9 | WUNGU | 0 | 1 | 1 | 0 | 1 | 1 | 0 | 2 | 2 | 2 |
| 10 | MOJOPURNO | 0 | 1 | 1 | 0 | 1 | 1 | 0 | 2 | 2 | 2 |
| 11 | KARE | 1 | 0 | 1 | 0 | 1 | 1 | 1 | 1 | 1 | 2 |
| 12 | GEMARANG | 0 | 1 | 1 | 0 | 1 | 1 | 0 | 2 | 2 | 2 |
| 13 | SARADAN | 0 | 2 | 2 | 0 | 1 | 1 | 0 | 3 | 3 | 3 |
| 14 | SUMBERSARI | 1 | 0 | 1 | 0 | 1 | 1 | 1 | 1 | 1 | 2 |
| 15 | PILANGKENCENG | 0 | 1 | 1 | 0 | 1 | 1 | 0 | 2 | 2 | 2 |
| 16 | KREBET | 1 | 1 | 2 | 0 | 1 | 1 | 1 | 2 | 3 | 3 |
| 17 | MEJAYAN | 0 | 3 | 3 | 1 | 0 | 1 | 1 | 3 | 4 | 4 |
| 18 | KLECOREJO | 2 | 1 | 3 | 0 | 1 | 1 | 2 | 2 | 4 | 4 |
| 19 | WONOASRI | 0 | 1 | 1 | 0 | 1 | 1 | 0 | 2 | 2 | 2 |
| 20 | BALEREJO | 0 | 3 | 3 | 0 | 1 | 1 | 0 | 4 | 4 | 4 |
| 21 | SIMO | 0 | 1 | 1 | 0 | 1 | 1 | 0 | 2 | 2 | 2 |
| 22 | MADIUN | 0 | 0 | 0 | 0 | 1 | 1 | 0 | 1 | 1 | 1 |
| 23 | DIMONG | 1 | 0 | 1 | 0 | 1 | 1 | 1 | 1 | 1 | 2 |
| 24 | SAWAHAN | 0 | 1 | 1 | 0 | 1 | 1 | 0 | 2 | 2 | 2 |
| 25 | KLAGENSERUT | 0 | 0 | 0 | 0 | 1 | 1 | 0 | 1 | 1 | 1 |
| 26 | JIWAN | 0 | 1 | 1 | 0 | 1 | 1 | 0 | 2 | 2 | 2 |
| SUB JUMLAH PUSKESMAS | | 9 | 24 | 33 | 2 | 24 | 26 | 11 | 48 | 59 | 59 |
| 1 | RSUD CARUBAN | 0 | 10 | 10 | 1 | 7 | 8 | 1 | 17 | 18 | 18 |
| 2 | RSUD DOLOPO | 1 | 8 | 9 | 0 | 5 | 5 | 1 | 13 | 14 | 14 |
| 2 | RS PARU DUNGUS | 2 | 6 | 8 | 1 | 5 | 6 | 3 | 11 | 14 | 14 |
| 4 | RS COVID 19 | 3 | 4 | 7 | 7 | 1 | 8 | 10 | 5 | 15 | 15 |
| SUB JUMLAH RUMAH SAKIT | | 6 | 28 | 34 | 9 | 18 | 27 | 15 | 46 | 61 | 61 |
| SUB JUMLAH KLINIK | | 0 | 10 | 10 | 1 | 3 | 4 | 1 | 13 | 14 | 14 |
| JUMLAH KABUPATEN MADIUN | | 20 | 97 | 117 | 16 | 103 | 119 | 36 | 200 | 236 | 236 |
| RASIO TERHADAP 100,000 PENDUDUK | | | | 17.04 | | | 17.33 | | | 34.38 | 34.38 |

Sumber: Bidang Sumber Daya Kesehatan

TABEL 18

**JUMLAH TENAGA PENUNJANG/PENDUKUNG KESEHATAN DI FASILITAS KESEHATAN
KABUPATEN MADIUN
TAHUN 2022**

| NO | UNIT KERJA | TENAGA PENUNJANG/PENDUKUNG KESEHATAN | | | | | | | | | TOTAL | | |
|-------------------------|----------------|--------------------------------------|----|-----|-----------------|---|-----|---------------------------|-----|-----|-------|-----|-----|
| | | PEJABAT STRUKTURAL | | | TENAGA PENDIDIK | | | TENAGA DUKUNGAN MANAJEMEN | | | | | |
| | | L | P | L+P | L | P | L+P | L | P | L+P | L | P | L+P |
| 1 | 2 | 3 | 4 | 5 | 6 | 7 | 8 | 9 | 10 | 11 | 12 | 13 | 14 |
| 1 | KEBONSARI | 0 | 0 | 0 | 0 | 0 | 0 | 1 | 0 | 1 | 1 | 0 | 1 |
| 2 | GANTRUNG | 0 | 0 | 0 | 0 | 0 | 0 | 6 | 1 | 7 | 6 | 1 | 7 |
| 3 | GEGER | 0 | 0 | 0 | 0 | 0 | 0 | 1 | 0 | 1 | 1 | 0 | 1 |
| 4 | KAIBON | 0 | 0 | 0 | 0 | 0 | 0 | 2 | 0 | 2 | 2 | 0 | 2 |
| 5 | MLILIR | 0 | 0 | 0 | 0 | 0 | 0 | 3 | 1 | 4 | 3 | 1 | 4 |
| 6 | BANGUNSARI | 0 | 0 | 0 | 0 | 0 | 0 | 3 | 4 | 7 | 3 | 4 | 7 |
| 7 | DAGANGAN | 0 | 0 | 0 | 0 | 0 | 0 | 5 | 2 | 7 | 5 | 2 | 7 |
| 8 | JETIS | 0 | 0 | 0 | 0 | 0 | 0 | 3 | 2 | 5 | 3 | 2 | 5 |
| 9 | WUNGU | 0 | 0 | 0 | 0 | 0 | 0 | 4 | 1 | 5 | 4 | 1 | 5 |
| 10 | MOJOPURNO | 0 | 0 | 0 | 0 | 0 | 0 | 4 | 0 | 4 | 4 | 0 | 4 |
| 11 | KARE | 0 | 0 | 0 | 0 | 0 | 0 | 8 | 5 | 13 | 8 | 5 | 13 |
| 12 | GEMARANG | 0 | 0 | 0 | 0 | 0 | 0 | 8 | 6 | 14 | 8 | 6 | 14 |
| 13 | SARADAN | 0 | 0 | 0 | 0 | 0 | 0 | 5 | 6 | 11 | 5 | 6 | 11 |
| 14 | SUMBERSARI | 0 | 0 | 0 | 0 | 0 | 0 | 5 | 2 | 7 | 5 | 2 | 7 |
| 15 | PILANGKENCENG | 0 | 0 | 0 | 0 | 0 | 0 | 4 | 2 | 6 | 4 | 2 | 6 |
| 16 | KREBET | 0 | 0 | 0 | 0 | 0 | 0 | 3 | 2 | 5 | 3 | 2 | 5 |
| 17 | MEJAYAN | 0 | 0 | 0 | 0 | 0 | 0 | 2 | 1 | 3 | 2 | 1 | 3 |
| 18 | KLECOREJO | 0 | 0 | 0 | 0 | 0 | 0 | 4 | 2 | 6 | 4 | 2 | 6 |
| 19 | WONOASRI | 0 | 0 | 0 | 0 | 0 | 0 | 4 | 4 | 8 | 4 | 4 | 8 |
| 20 | BALEREJO | 0 | 0 | 0 | 0 | 0 | 0 | 3 | 4 | 7 | 3 | 4 | 7 |
| 21 | SIMO | 0 | 0 | 0 | 0 | 0 | 0 | 0 | 0 | 0 | 0 | 0 | 0 |
| 22 | MADIUN | 0 | 0 | 0 | 0 | 0 | 0 | 3 | 2 | 5 | 3 | 2 | 5 |
| 23 | DIMONG | 0 | 0 | 0 | 0 | 0 | 0 | 2 | 2 | 4 | 2 | 2 | 4 |
| 24 | SAWAHAN | 0 | 0 | 0 | 0 | 0 | 0 | 4 | 2 | 6 | 4 | 2 | 6 |
| 25 | KLAGENSERUT | 0 | 0 | 0 | 0 | 0 | 0 | 1 | 4 | 5 | 1 | 4 | 5 |
| 26 | JIWAN | 0 | 0 | 0 | 0 | 0 | 0 | 1 | 2 | 3 | 1 | 2 | 3 |
| SUB JUMLAH PUSKESMAS | | 0 | 0 | 0 | 0 | 0 | 0 | 89 | 57 | 146 | 89 | 57 | 146 |
| 1 | RSUD CARUBAN | 9 | 4 | 13 | 0 | 0 | 0 | 106 | 63 | 169 | 115 | 67 | 182 |
| 2 | RSUD DOLOPO | 7 | 7 | 14 | 0 | 0 | 0 | 67 | 40 | 107 | 74 | 47 | 121 |
| 3 | RS PARU DUNGUS | 2 | 1 | 3 | 0 | 0 | 0 | 61 | 30 | 91 | 63 | 31 | 94 |
| 3 | RS COVID 19 | 0 | 0 | 0 | 0 | 0 | 0 | 47 | 0 | 47 | 47 | 0 | 47 |
| SUB JUMLAH RUMAH SAKIT | | 18 | 12 | 30 | 0 | 0 | 0 | 281 | 133 | 414 | 299 | 145 | 444 |
| SUB JUMLAH KLINIK | | 4 | 2 | 6 | 1 | 0 | 1 | 44 | 50 | 94 | 49 | 52 | 101 |
| DINAS KESEHATAN KAB | | 6 | 2 | 8 | 0 | 0 | 0 | 13 | 21 | 34 | 19 | 23 | 42 |
| JUMLAH KABUPATEN MADIUN | | 29 | 17 | 46 | 1 | 0 | 1 | 543 | 387 | 930 | 573 | 404 | 977 |

Sumber: Bidang Sumber Daya Kesehatan

TABEL 19

**CAKUPAN JAMINAN KESEHATAN PENDUDUK MENURUT JENIS KEPESERTAAN
KABUPATEN MADIUN
TAHUN 2022**

| NO | JENIS KEPESERTAAN | PESERTA JAMINAN KESEHATAN | |
|-------------------------------------|--|---------------------------|--------------|
| | | JUMLAH | % |
| 1 | 2 | 3 | 4 |
| PENERIMA BANTUAN IURAN (PBI) | | | |
| 1 | PBI APBN | 298,876 | 43.53 |
| 2 | PBI APBD | 52,926 | 7.71 |
| SUB JUMLAH PBI | | 351,802 | 51.24 |
| NON PBI | | | |
| 1 | Pekerja Penerima Upah (PPU) | 135,329 | 19.71 |
| 2 | Pekerja Bukan Penerima Upah (PBPU)/mandiri | 73,078 | 10.64 |
| 3 | Bukan Pekerja (BP) | 19,508 | 2.84 |
| SUB JUMLAH NON PBI | | 227,915 | 33.20 |
| JUMLAH (KAB) | | 579,717 | 84.44 |

Sumber: BPJS CABANG MADIUN

TABEL 20

**ALOKASI ANGGARAN KESEHATAN
KABUPATEN MADIUN
TAHUN 2022**

| NO | SUMBER BIAYA | ALOKASI ANGGARAN KESEHATAN | |
|--------------------------------------|---|-------------------------------|------------|
| | | Rupiah | % |
| 1 | 2 | 3 | 4 |
| | ANGGARAN KESEHATAN BERSUMBER: | | |
| 1 | APBD KAB/KOTA | Rp89,388,315,696.00 | 98.95 |
| | a, Belanja Langsung | Rp22,956,908,289.00 | |
| | b, Belanja Tidak Langsung | Rp55,610,515,602.00 | |
| | c, Dana Alokasi Khusus (DAK) | Rp10,820,891,805.00 | |
| | - DAK fisik | Rp9,113,208,806.00 | |
| | 1, Reguler | Rp9,113,208,806.00 | |
| | 2, Penugasan | | |
| | 3, Afirmasi | | |
| | - DAK non fisik | Rp1,707,682,999.00 | |
| | 1, UKM Esensial | Rp997,520,999.00 | |
| | 2, Akreditasi | Rp248,131,000.00 | |
| | 3, Covid 19 | Rp332,507,000.00 | |
| | 3, Distribusi Obat, Vaksin dan BMHP dari kab Ke Puskesmas | Rp129,524,000.00 | |
| 2 | APBD PROVINSI | Rp948,674,000.00 | 1.05 |
| | a, Belanja Langsung | Rp948,674,000.00 | |
| | b, Belanja Tidak Langsung | | |
| | c, Dana Alokasi Khusus (DAK) : BOK | | |
| 3 | APBN : | Rp0.00 | 0.00 |
| | a, Dana Dekonsentrasi | | |
| | b, Lain-lain (sebutkan), misal bansos kapitasi | | |
| 4 | PINJAMAN/HIBAH LUAR NEGERI (PHLN) (sebutkan <i>project</i> dan sumber dananya) | | 0.00 |
| 5 | SUMBER PEMERINTAH LAIN* | | 0.00 |
| TOTAL ANGGARAN KESEHATAN | | Rp90,336,989,696.00 | |
| TOTAL APBD KABUPATEN MADIUN | | Rp2,196,037,112,721.00 | |
| % APBD KESEHATAN THD APBD KAB | | | 4.1 |
| ANGGARAN KESEHATAN PERKAPITA | | Rp34,726,474,094.00 | |

Sumber : - Dinas Kesehatan Kabupaten Madiun

TABEL 21

**JUMLAH KELAHIRAN MENURUT JENIS KELAMIN, KECAMATAN, DAN PUSKESMAS
KABUPATEN MADIUN
TAHUN 2022**

| NO | KECAMATAN | NAMA PUSKESMAS | JUMLAH KELAHIRAN | | | | | | | | |
|--|---------------|----------------|------------------|-------------|--------------|--------------|-------------|--------------|-----------------------|-------------|--------------|
| | | | LAKI-LAKI | | | PEREMPUAN | | | LAKI-LAKI + PEREMPUAN | | |
| | | | HIDUP | MATI | HIDUP + MATI | HIDUP | MATI | HIDUP + MATI | HIDUP | MATI | HIDUP + MATI |
| 1 | 2 | 3 | 4 | 5 | 6 | 7 | 8 | 9 | 10 | 11 | 12 |
| 1 | KEBONSARI | KEBONSARI | 156 | 1 | 157 | 153 | 0 | 153 | 309 | 1 | 310 |
| | | GANTRUNG | 168 | 0 | 168 | 169 | 0 | 169 | 337 | 0 | 337 |
| 2 | GEGER | GEGER | 200 | 0 | 200 | 203 | 0 | 203 | 403 | 0 | 403 |
| | | KAIBON | 159 | 0 | 159 | 161 | 0 | 161 | 320 | 0 | 320 |
| 3 | DOLOPO | MLILIR | 134 | 0 | 134 | 133 | 0 | 133 | 267 | 0 | 267 |
| | | BANGUNSARI | 190 | 1 | 191 | 190 | 0 | 190 | 380 | 1 | 381 |
| 4 | DAGANGAN | DAGANGAN | 136 | 1 | 137 | 131 | 2 | 133 | 267 | 3 | 270 |
| | | JETIS | 149 | 1 | 150 | 142 | 0 | 142 | 291 | 1 | 292 |
| 5 | MOJOPURNO | WUNGU | 171 | 0 | 171 | 172 | 0 | 172 | 343 | 0 | 343 |
| | | MOJOPURNO | 168 | 1 | 169 | 173 | 0 | 173 | 341 | 1 | 342 |
| 6 | KARE | KARE | 186 | 0 | 186 | 184 | 0 | 184 | 370 | 0 | 370 |
| 7 | GEMARANG | GEMARANG | 191 | 1 | 192 | 195 | 5 | 200 | 386 | 6 | 392 |
| 8 | SARADAN | SARADAN | 178 | 0 | 178 | 191 | 1 | 192 | 369 | 1 | 370 |
| | | SUMBERSARI | 201 | 2 | 203 | 207 | 0 | 207 | 408 | 2 | 410 |
| 9 | PILANGKENCENG | PILANGKENCENG | 168 | 1 | 169 | 176 | 0 | 176 | 344 | 1 | 345 |
| | | KREBET | 139 | 1 | 140 | 148 | 0 | 148 | 287 | 1 | 288 |
| 10 | MEJAYAN | MEJAYAN | 158 | 0 | 158 | 164 | 0 | 164 | 322 | 0 | 322 |
| | | KLECOREJO | 102 | 0 | 102 | 107 | 0 | 107 | 209 | 0 | 209 |
| 11 | WONOASRI | WONOASRI | 193 | 3 | 196 | 200 | 0 | 200 | 393 | 3 | 396 |
| 12 | BALEREJO | BALEREJO | 142 | 0 | 142 | 150 | 1 | 151 | 292 | 1 | 293 |
| | | SIMO | 109 | 0 | 109 | 113 | 0 | 113 | 222 | 0 | 222 |
| 13 | MADIUN | MADIUN | 122 | 1 | 123 | 132 | 0 | 132 | 254 | 1 | 255 |
| | | DIMONG | 102 | 2 | 104 | 108 | 0 | 108 | 210 | 2 | 212 |
| 14 | SAWAHAN | SAWAHAN | 145 | 0 | 145 | 153 | 1 | 154 | 298 | 1 | 299 |
| 15 | JIWAN | KLAGENSERUT | 139 | 2 | 141 | 150 | 1 | 151 | 289 | 3 | 292 |
| | | JIWAN | 204 | 0 | 204 | 211 | 0 | 211 | 415 | 0 | 415 |
| JUMLAH (KAB) | | | 4,110 | 18 | 4,128 | 4,216 | 11 | 4,227 | 8,326 | 29 | 8,355 |
| ANGKA LAHIR MATI PER 1,000 KELAHIRAN (DILAPORKAN) | | | | 4.36 | | | 2.60 | | | 3.47 | |

TABEL 22

**JUMLAH KEMATIAN IBU MENURUT KECAMATAN DAN PUSKESMAS
KABUPATEN MADIUN
TAHUN 2022**

| NO | KECAMATAN | PUSKESMAS | JUMLAH LAHIR HIDUP | KEMATIAN IBU | | | |
|--|---------------|---------------|--------------------|---------------------------|------------------------------|---------------------------|---------------------|
| | | | | JUMLAH KEMATIAN IBU HAMIL | JUMLAH KEMATIAN IBU BERSALIN | JUMLAH KEMATIAN IBU NIFAS | JUMLAH KEMATIAN IBU |
| 1 | 2 | 3 | 4 | 5 | 6 | 7 | 8 |
| 1 | KEBONSARI | KEBONSARI | 309 | | | | 0 |
| | | GANTRUNG | 337 | | | | 0 |
| 2 | GEGER | GEGER | 403 | | | | 0 |
| | | KAIBON | 320 | | | | 0 |
| 3 | DOLOPO | MLILIR | 267 | | | | 0 |
| | | BANGUNSARI | 380 | | | | 0 |
| 4 | DAGANGAN | DAGANGAN | 267 | | 1 | | 1 |
| | | JETIS | 291 | | | 1 | 1 |
| 5 | MOJOPURNO | WUNGU | 343 | 1 | | | 1 |
| | | MOJOPURNO | 341 | | | | 0 |
| 6 | KARE | KARE | 370 | | | | 0 |
| 7 | GEMARANG | GEMARANG | 386 | | | | 0 |
| 8 | SARADAN | SARADAN | 369 | | | | 0 |
| | | SUMBERSARI | 408 | | | 1 | 1 |
| 9 | PILANGKENCENG | PILANGKENCENG | 344 | | | | 0 |
| | | KREBET | 287 | | | | 0 |
| 10 | MEJAYAN | MEJAYAN | 322 | | | | 0 |
| | | KLECOREJO | 209 | | | | 0 |
| 11 | WONOASRI | WONOASRI | 393 | | | | 0 |
| 12 | BALEREJO | BALEREJO | 292 | | | | 0 |
| | | SIMO | 222 | | | | 0 |
| 13 | MADIUN | MADIUN | 254 | | | | 0 |
| | | DIMONG | 210 | | | | 0 |
| 14 | SAWAHAN | SAWAHAN | 298 | | | 1 | 1 |
| 15 | JIWAN | KLAGENSERUT | 289 | | | | 0 |
| | | JIWAN | 415 | | | 1 | 1 |
| JUMLAH (KAB) | | | 8,326 | 1 | 1 | 4 | 6 |
| ANGKA KEMATIAN IBU (DILAPORKAN) | | | | | | | 72.06 |

Sumber : Seksi Kesehatan Keluarga dan Gizi

TABEL 23

**JUMLAH KEMATIAN IBU MENURUT PENYEBAB, KECAMATAN, DAN PUSKESMAS
KABUPATEN MADIUN
TAHUN 2022**

| NO | KECAMATAN | PUSKESMAS | PENYEBAB KEMATIAN IBU | | | | | | | | | JUMLAH KEMATIAN IBU |
|---------------------|---------------|---------------|-----------------------|---------------------|----------|--------------------------------------|---------------------|-----------------------------|----------|--------------------------------------|-----------|---------------------|
| | | | PERDARAHAN | GANGGUAN HIPERTENSI | INFEKSI | KELAINAN JANTUNG DAN PEMBULUH DARAH* | GANGGUAN AUTOIMUN** | GANGGUAN CEREBROVASKULAR*** | COVID-19 | KOMPLIKASI PASCA KEGUGURAN (ABORTUS) | LAIN-LAIN | |
| 1 | 2 | 3 | 4 | 5 | 6 | 7 | 8 | 9 | 10 | 11 | 12 | 13 |
| 1 | KEBONSARI | KEBONSARI | | | | | | | | | | 0 |
| | | GANTRUNG | | | | | | | | | | 0 |
| 2 | GEGER | GEGER | | | | | | | | | | 0 |
| | | KAIBON | | | | | | | | | | 0 |
| 3 | DOLOPO | MLILIR | | | | | | | | | | 0 |
| | | BANGUNSARI | | | | | | | | | | 0 |
| 4 | DAGANGAN | DAGANGAN | | | | | | 1 | | | | 1 |
| | | JETIS | | | | | | | | | 1 | 1 |
| 5 | MOJOPURNO | WUNGU | | | | | | | | | 1 | 1 |
| | | MOJOPURNO | | | | | | | | | | 0 |
| 6 | KARE | KARE | | | | | | | | | | 0 |
| 7 | GEMARANG | GEMARANG | | | | | | | | | | 0 |
| 8 | SARADAN | SARADAN | | | | | | | | | | 0 |
| | | SUMBERSARI | | | | | | | | | 1 | 1 |
| 9 | PILANGKENCENG | PILANGKENCENG | | | | | | | | | | 0 |
| | | KREBET | | | | | | | | | | 0 |
| 10 | MEJAYAN | MEJAYAN | | | | | | | | | | 0 |
| | | KLECOREJO | | | | | | | | | | 0 |
| 11 | WONOASRI | WONOASRI | | | | | | | | | | 0 |
| 12 | BALEREJO | BALEREJO | | | | | | | | | | 0 |
| | | SIMO | | | | | | | | | | 0 |
| 13 | MADIUN | MADIUN | | | | | | | | | | 0 |
| | | DIMONG | | | | | | | | | | 0 |
| 14 | SAWAHAN | SAWAHAN | | | | | | | | | 1 | 1 |
| 15 | JIWAN | KLAGENSERUT | | | | | | | | | | 0 |
| | | JIWAN | | | | | | | | | 1 | 1 |
| JUMLAH (KAB) | | | 0 | 0 | 0 | 0 | 0 | 1 | 0 | 0 | 5 | 6 |

Sumber : Seksi Kesehatan Keluarga dan Gizi

TABEL 24

**CAKUPAN PELAYANAN KESEHATAN PADA IBU HAMIL, IBU BERSALIN, DAN IBU NIFAS MENURUT KECAMATAN DAN PUSKESMAS
KABUPATEN MADIUN
TAHUN 2022**

| NO | KECAMATAN | PUSKESMAS | IBU HAMIL | | | | | | | IBU BERSALIN/NIFAS | | | | | | | | |
|---------------------|---------------|---------------|--------------|--------------|--------------|--------------|--------------|--------------|--------------|--------------------|-------------------------|--------------|--------------|--------------|--------------|--------------|--------------------------|--------------|
| | | | JUMLAH | K1 | | K4 | | K6 | | JUMLAH | PERSALINAN DI FASYANKES | | KF1 | | KF LENGKAP | | IBU NIFAS MENDAPAT VIT A | |
| | | | | JUMLAH | % | JUMLAH | % | JUMLAH | % | | JUMLAH | % | JUMLAH | % | JUMLAH | % | JUMLAH | % |
| 1 | 2 | 3 | 4 | 5 | 6 | 7 | 8 | 9 | 10 | 11 | 12 | 13 | 14 | 15 | 16 | 17 | 18 | 19 |
| 1 | KEBONSARI | KEBONSARI | 345 | 329 | 95.36 | 298 | 86.38 | 294.0 | 85.22 | 327 | 303 | 92.66 | 303 | 92.66 | 303 | 92.66 | 303 | 92.66 |
| | | GANTRUNG | 384 | 348 | 90.63 | 273 | 71.09 | 273.0 | 71.09 | 368 | 264 | 71.74 | 278 | 75.54 | 278 | 75.54 | 278 | 75.54 |
| 2 | GEGER | GEGER | 451 | 454 | 100.67 | 410 | 90.91 | 407.0 | 90.24 | 430 | 385 | 89.53 | 386 | 89.77 | 386 | 89.77 | 386 | 89.77 |
| | | KAIBON | 351 | 352 | 100.28 | 351 | 100.00 | 314.0 | 89.46 | 335 | 328 | 97.91 | 329 | 98.21 | 302 | 90.15 | 329 | 98.21 |
| 3 | DOLOPO | MLILIR | 305 | 292 | 95.74 | 281 | 92.13 | 262.0 | 85.90 | 292 | 244 | 83.56 | 244 | 83.56 | 244 | 83.56 | 244 | 83.56 |
| | | BANGUNSARI | 441 | 435 | 98.64 | 428 | 97.05 | 427.0 | 96.83 | 423 | 418 | 98.82 | 418 | 98.82 | 418 | 98.82 | 418 | 98.82 |
| 4 | DAGANGAN | DAGANGAN | 303 | 264 | 87.13 | 240 | 79.21 | 240.0 | 79.21 | 289 | 234 | 80.97 | 241 | 83.39 | 241 | 83.39 | 241 | 83.39 |
| | | JETIS | 335 | 336 | 100.30 | 334 | 99.70 | 334.0 | 99.70 | 319 | 320 | 100.31 | 320 | 100.31 | 316 | 99.06 | 324 | 101.57 |
| 5 | MOJOPURNO | WUNGU | 358 | 321 | 89.66 | 287 | 80.17 | 287.0 | 80.17 | 341 | 287 | 84.16 | 287 | 84.16 | 270 | 79.18 | 289 | 84.75 |
| | | MOJOPURNO | 387 | 381 | 98.45 | 329 | 85.01 | 275.0 | 71.06 | 371 | 309 | 83.29 | 310 | 83.56 | 310 | 83.56 | 310 | 83.56 |
| 6 | KARE | KARE | 415 | 399 | 96.14 | 384 | 92.53 | 248.0 | 59.76 | 395 | 359 | 90.89 | 359 | 90.89 | 327 | 82.78 | 315 | 79.75 |
| 7 | GEMARANG | GEMARANG | 427 | 431 | 100.94 | 429 | 100.47 | 429.0 | 100.47 | 406 | 386 | 95.07 | 403 | 99.26 | 403 | 99.26 | 403 | 99.26 |
| 8 | SARADAN | SARADAN | 436 | 436 | 100.00 | 431 | 98.85 | 431.0 | 98.85 | 416 | 398 | 95.67 | 410 | 98.56 | 410 | 98.56 | 410 | 98.56 |
| | | SUMBERSARI | 457 | 431 | 94.31 | 374 | 81.84 | 381.0 | 83.37 | 434 | 338 | 77.88 | 353 | 81.34 | 323 | 74.42 | 353 | 81.34 |
| 9 | PILANGKENCENG | PILANGKENCENG | 381 | 341 | 89.50 | 294 | 77.17 | 295.0 | 77.43 | 365 | 288 | 78.90 | 288 | 78.90 | 288 | 78.90 | 288 | 78.90 |
| | | KREBET | 317 | 306 | 96.53 | 291 | 91.80 | 260.0 | 82.02 | 304 | 254 | 83.55 | 254 | 83.55 | 256 | 84.21 | 254 | 83.55 |
| 10 | MEJAYAN | MEJAYAN | 368 | 361 | 98.10 | 361 | 98.10 | 311.0 | 84.51 | 350 | 345 | 98.57 | 345 | 98.57 | 345 | 98.57 | 345 | 98.57 |
| | | KLECOREJO | 234 | 223 | 95.30 | 214 | 91.45 | 201.0 | 85.90 | 225 | 192 | 85.33 | 201 | 89.33 | 201 | 89.33 | 201 | 89.33 |
| 11 | WONOASRI | WONOASRI | 416 | 416 | 100.00 | 375 | 90.14 | 355.0 | 85.34 | 396 | 333 | 84.09 | 333 | 84.09 | 333 | 84.09 | 333 | 84.09 |
| 12 | BALEREJO | BALEREJO | 311 | 248 | 79.74 | 237 | 76.21 | 214.0 | 68.81 | 298 | 228 | 76.51 | 230 | 77.18 | 225 | 75.50 | 224 | 75.17 |
| | | SIMO | 231 | 232 | 100.43 | 215 | 93.07 | 215.0 | 93.07 | 222 | 202 | 90.99 | 207 | 93.24 | 207 | 93.24 | 202 | 90.99 |
| 13 | MADIUN | MADIUN | 256 | 224 | 87.50 | 207 | 80.86 | 207.0 | 80.86 | 243 | 201 | 82.72 | 201 | 82.72 | 201 | 82.72 | 201 | 82.72 |
| | | DIMONG | 218 | 214 | 98.17 | 180 | 82.57 | 180.0 | 82.57 | 208 | 172 | 82.69 | 172 | 82.69 | 172 | 82.69 | 172 | 82.69 |
| 14 | SAWAHAN | SAWAHAN | 315 | 323 | 102.54 | 318 | 100.95 | 315.0 | 100.00 | 302 | 274 | 90.73 | 274 | 90.73 | 274 | 90.73 | 274 | 90.73 |
| 15 | JIWAN | KLAGENSERUT | 296 | 291 | 98.31 | 282 | 95.27 | 263.0 | 88.85 | 279 | 263 | 94.27 | 263 | 94.27 | 260 | 93.19 | 263 | 94.27 |
| | | JIWAN | 421 | 404 | 95.96 | 374 | 88.84 | 370.0 | 87.89 | 404 | 357 | 88.37 | 357 | 88.37 | 337 | 83.42 | 357 | 88.37 |
| JUMLAH (KAB) | | | 9,159 | 8,792 | 95.99 | 8,197 | 89.50 | 7,788 | 85.03 | 8,742 | 7,682 | 87.87 | 7,766 | 88.84 | 7,630 | 87.28 | 7,717 | 88.27 |

Sumber : Seksi Kesehatan Keluarga dan Gizi

TABEL 25

**CAKUPAN IMUNISASI Td PADA IBU HAMIL MENURUT KECAMATAN DAN PUSKESMAS
KABUPATEN MADIUN
TAHUN 2022**

| NO | KECAMATAN | PUSKESMAS | JUMLAH IBU HAMIL | IMUNISASI Td PADA IBU HAMIL | | | | | | | | | | | |
|---------------------|--------------|---------------|------------------|-----------------------------|------------|----------|-------------|-----------|-------------|------------|-------------|--------------|--------------|--------------|--------------|
| | | | | Td1 | | Td2 | | Td3 | | Td4 | | Td5 | | Td2+ | |
| | | | | JUMLAH | % | JUMLAH | % | JUMLAH | % | JUMLAH | % | JUMLAH | % | JUMLAH | % |
| 1 | 2 | 3 | 4 | 5 | 6 | 7 | 8 | 9 | 10 | 11 | 12 | 13 | 14 | 15 | 16 |
| 1 | KEBONSARI | KEBONSARI | 345 | 0 | 0.0 | 0 | 0.00 | 0 | 0.00 | 0 | 0.00 | 274 | 79.42 | 274 | 79.42 |
| | | GANTRUNG | 384 | 0 | 0.0 | 0 | 0.00 | 0 | 0.00 | 0 | 0.00 | 289 | 75.26 | 289 | 75.26 |
| 2 | GEGER | GEGER | 451 | 0 | 0.0 | 0 | 0.00 | 0 | 0.00 | 23 | 5.10 | 338 | 74.94 | 361 | 80.04 |
| | | KAIBON | 351 | 0 | 0.0 | 0 | 0.00 | 0 | 0.00 | 0 | 0.00 | 256 | 72.93 | 256 | 72.93 |
| 3 | DOLOPO | MLILIR | 305 | 0 | 0.0 | 0 | 0.00 | 0 | 0.00 | 0 | 0.00 | 184 | 60.33 | 184 | 60.33 |
| | | BANGUNSARI | 441 | 0 | 0.0 | 0 | 0.00 | 0 | 0.00 | 0 | 0.00 | 279 | 63.27 | 279 | 63.27 |
| 4 | DAGANGAN | DAGANGAN | 303 | 0 | 0.0 | 0 | 0.00 | 0 | 0.00 | 2 | 0.66 | 197 | 65.02 | 199 | 65.68 |
| | | JETIS | 335 | 0 | 0.0 | 0 | 0.00 | 0 | 0.00 | 0 | 0.00 | 232 | 69.25 | 232 | 69.25 |
| 5 | MOJOPURNO | WUNGU | 358 | 0 | 0.0 | 0 | 0.00 | 0 | 0.00 | 0 | 0.00 | 321 | 89.66 | 321 | 89.66 |
| | | MOJOPURNO | 387 | 0 | 0.0 | 0 | 0.00 | 0 | 0.00 | 0 | 0.00 | 96 | 24.81 | 96 | 24.81 |
| 6 | KARE | KARE | 415 | 0 | 0.0 | 0 | 0.00 | 0 | 0.00 | 0 | 0.00 | 303 | 73.01 | 303 | 73.01 |
| 7 | GEMARANG | GEMARANG | 427 | 0 | 0.0 | 0 | 0.00 | 0 | 0.00 | 0 | 0.00 | 330 | 77.28 | 330 | 77.28 |
| 8 | SARADAN | SARADAN | 436 | 0 | 0.0 | 0 | 0.00 | 0 | 0.00 | 0 | 0.00 | 319 | 73.17 | 319 | 73.17 |
| | | SUMBERSARI | 457 | 0 | 0.0 | 8 | 1.75 | 0 | 0.00 | 0 | 0.00 | 303 | 66.30 | 311 | 68.05 |
| 9 | PILANGKENCEN | PILANGKENCENG | 381 | 0 | 0.0 | 0 | 0.00 | 0 | 0.00 | 0 | 0.00 | 224 | 58.79 | 224 | 58.79 |
| | | KREBET | 317 | 0 | 0.0 | 0 | 0.00 | 0 | 0.00 | 0 | 0.00 | 248 | 78.23 | 248 | 78.23 |
| 10 | MEJAYAN | MEJAYAN | 368 | 0 | 0.0 | 0 | 0.00 | 0 | 0.00 | 0 | 0.00 | 279 | 75.82 | 279 | 75.82 |
| | | KLECOREJO | 234 | 0 | 0.0 | 0 | 0.00 | 0 | 0.00 | 0 | 0.00 | 156 | 66.67 | 156 | 66.67 |
| 11 | WONOASRI | WONOASRI | 416 | 0 | 0.0 | 0 | 0.00 | 0 | 0.00 | 0 | 0.00 | 295 | 70.91 | 295 | 70.91 |
| 12 | BALEREJO | BALEREJO | 311 | 0 | 0.0 | 0 | 0.00 | 46 | 14.79 | 50 | 16.08 | 97 | 31.19 | 193 | 62.06 |
| | | SIMO | 231 | 0 | 0.0 | 0 | 0.00 | 0 | 0.00 | 0 | 0.00 | 176 | 76.19 | 176 | 76.19 |
| 13 | MADIUN | MADIUN | 256 | 0 | 0.0 | 0 | 0.00 | 0 | 0.00 | 0 | 0.00 | 186 | 72.66 | 186 | 72.66 |
| | | DIMONG | 218 | 0 | 0.0 | 0 | 0.00 | 0 | 0.00 | 17 | 7.80 | 134 | 61.47 | 151 | 69.27 |
| 14 | SAWAHAN | SAWAHAN | 315 | 0 | 0.0 | 0 | 0.00 | 0 | 0.00 | 0 | 0.00 | 160 | 50.79 | 160 | 50.79 |
| 15 | JIWAN | KLAGENSERUT | 296 | 0 | 0.0 | 0 | 0.00 | 0 | 0.00 | 57 | 19.26 | 151 | 51.01 | 208 | 70.27 |
| | | JIWAN | 421 | 0 | 0.0 | 0 | 0.00 | 0 | 0.00 | 0 | 0.00 | 266 | 63.18 | 266 | 63.18 |
| JUMLAH (KAB) | | | 9,159 | 0 | 0.0 | 8 | 0.09 | 46 | 0.50 | 149 | 1.63 | 6,093 | 66.52 | 6,296 | 68.74 |

Sumber : Seksi Surveilans dan Imunisasi

TABEL 26

**PERSENTASE CAKUPAN IMUNISASI Td PADA WANITA USIA SUBUR YANG TIDAK HAMIL MENURUT KECAMATAN DAN PUSKESMAS
KABUPATEN MADIUN
TAHUN 2022**

| NO | KECAMATAN | PUSKESMAS | JUMLAH WUS TIDAK HAMIL (15-39 TAHUN) | IMUNISASI Td PADA WUS TIDAK HAMIL | | | | | | | | | |
|---------------------|---------------|---------------|--|-----------------------------------|------------|-----------|------------|------------|------------|--------------|------------|---------------|-------------|
| | | | | Td1 | | Td2 | | Td3 | | Td4 | | Td5 | |
| | | | | JUMLAH | % | JUMLAH | % | JUMLAH | % | JUMLAH | % | JUMLAH | % |
| 1 | 2 | 3 | 4 | 5 | 6 | 7 | 8 | 9 | 10 | 11 | 12 | 13 | 14 |
| 1 | KEBONSARI | KEBONSARI | 3,689 | 0 | 0.0 | 0 | 0.0 | 0 | 0.0 | 1,503 | 40.7 | 3,736 | 101.3 |
| | | GANTRUNG | 4,041 | 0 | 0.0 | 0 | 0.0 | 0 | 0.0 | 0 | 0.0 | 1,887 | 46.7 |
| 2 | GEGER | GEGER | 4,922 | 0 | 0.0 | 0 | 0.0 | 0 | 0.0 | 2,421 | 49.2 | 4,263 | 86.6 |
| | | KAIBON | 3,867 | 0 | 0.0 | 0 | 0.0 | 0 | 0.0 | 111 | 2.9 | 3,336 | 86.3 |
| 3 | DOLOPO | MLILIR | 3,207 | 0 | 0.0 | 0 | 0.0 | 0 | 0.0 | 0 | 0.0 | 105 | 3.3 |
| | | BANGUNSARI | 4,617 | 0 | 0.0 | 0 | 0.0 | 0 | 0.0 | 0 | 0.0 | 3,590 | 77.8 |
| 4 | DAGANGAN | DAGANGAN | 3,171 | 0 | 0.0 | 0 | 0.0 | 0 | 0.0 | 5 | 0.2 | 3,251 | 102.5 |
| | | JETIS | 3,444 | 0 | 0.0 | 0 | 0.0 | 0 | 0.0 | 0 | 0.0 | 1,211 | 35.2 |
| 5 | MOJOPURNO | WUNGU | 4,172 | 0 | 0.0 | 0 | 0.0 | 0 | 0.0 | 0 | 0.0 | 3,164 | 75.8 |
| | | MOJOPURNO | 4,191 | 0 | 0.0 | 0 | 0.0 | 95 | 2.3 | 97 | 2.3 | 117 | 2.8 |
| 6 | KARE | KARE | 4,460 | 0 | 0.0 | 0 | 0.0 | 0 | 0.0 | 0 | 0.0 | 4,858 | 108.9 |
| 7 | GEMARANG | GEMARANG | 4,726 | 0 | 0.0 | 0 | 0.0 | 0 | 0.0 | 0 | 0.0 | 4,077 | 86.3 |
| 8 | SARADAN | SARADAN | 4,631 | 0 | 0.0 | 0 | 0.0 | 0 | 0.0 | 0 | 0.0 | 3,661 | 79.1 |
| | | SUMBERSARI | 5,009 | 0 | 0.0 | 0 | 0.0 | 0 | 0.0 | 38 | 0.8 | 3,177 | 63.4 |
| 9 | PILANGKENCENG | PILANGKENCENG | 4,271 | 0 | 0.0 | 0 | 0.0 | 0 | 0.0 | 0 | 0.0 | 4,607 | 107.9 |
| | | KREBET | 3,567 | 0 | 0.0 | 0 | 0.0 | 0 | 0.0 | 0 | 0.0 | 2,950 | 82.7 |
| 10 | MEJAYAN | MEJAYAN | 3,946 | 0 | 0.0 | 0 | 0.0 | 0 | 0.0 | 0 | 0.0 | 6,411 | 162.5 |
| | | KLECOREJO | 2,533 | 0 | 0.0 | 0 | 0.0 | 0 | 0.0 | 0 | 0.0 | 1,956 | 77.2 |
| 11 | WONOASRI | WONOASRI | 4,847 | 0 | 0.0 | 0 | 0.0 | 0 | 0.0 | 0 | 0.0 | 2,220 | 45.8 |
| 12 | BALEREJO | BALEREJO | 3,618 | 0 | 0.0 | 0 | 0.0 | 228 | 6.3 | 800 | 22.1 | 2,231 | 61.7 |
| | | SIMO | 2,745 | 0 | 0.0 | 0 | 0.0 | 0 | 0.0 | 0 | 0.0 | 2 | 0.1 |
| 13 | MADIUN | MADIUN | 3,194 | 0 | 0.0 | 0 | 0.0 | 0 | 0.0 | 0 | 0.0 | 1,655 | 51.8 |
| | | DIMONG | 2,592 | 0 | 0.0 | 0 | 0.0 | 0 | 0.0 | 26 | 1.0 | 16 | 0.6 |
| 14 | SAWAHAN | SAWAHAN | 3,681 | 0 | 0.0 | 0 | 0.0 | 0 | 0.0 | 0 | 0.0 | 365 | 9.9 |
| 15 | JIWAN | KLAGENSERUT | 3,611 | 0 | 0.0 | 10 | 0.3 | 0 | 0.0 | 47 | 1.3 | 358 | 9.9 |
| | | JIWAN | 5,154 | 0 | 0.0 | 0 | 0.0 | 0 | 0.0 | 0 | 0.0 | 564 | 10.9 |
| JUMLAH (KAB) | | | 101,906 | 0 | 0.0 | 10 | 0.0 | 323 | 0.3 | 5,048 | 5.0 | 63,768 | 62.6 |

Sumber : Seksi Surveilans dan Imunisasi

TABEL 27

**PERSENTASE CAKUPAN IMUNISASI Td PADA WANITA USIA SUBUR (HAMIL DAN TIDAK HAMIL) MENURUT KECAMATAN DAN PUSKESMAS
KABUPATEN MADIUN
TAHUN 2022**

| NO | KECAMATAN | PUSKESMAS | JUMLAH WUS (15-39 TAHUN) | IMUNISASI Td PADA WUS | | | | | | | | | |
|---------------------|---------------|---------------|-----------------------------|-----------------------|------------|-----------|------------|------------|-------------|--------------|-------------|---------------|--------------|
| | | | | Td1 | | Td2 | | Td3 | | Td4 | | Td5 | |
| | | | | JUMLAH | % | JUMLAH | % | JUMLAH | % | JUMLAH | % | JUMLAH | % |
| 1 | 2 | 3 | 4 | 5 | 6 | 7 | 8 | 9 | 10 | 11 | 12 | 13 | 14 |
| 1 | KEBONSARI | KEBONSARI | 3,689 | 0 | 0.0 | 0 | 0.0 | 0 | 0.00 | 1,503 | 40.74 | 4,010 | 108.70 |
| | | GANTRUNG | 4,041 | 0 | 0.0 | 0 | 0.0 | 0 | 0.00 | 0 | 0.00 | 2,176 | 53.85 |
| 2 | GEGER | GEGER | 4,922 | 0 | 0.0 | 0 | 0.0 | 0 | 0.00 | 2,432 | 49.41 | 4,601 | 93.48 |
| | | KAIBON | 3,867 | 0 | 0.0 | 0 | 0.0 | 0 | 0.00 | 111 | 2.87 | 3,592 | 92.89 |
| 3 | DOLOPO | MLILIR | 3,207 | 0 | 0.0 | 0 | 0.0 | 0 | 0.00 | 0 | 0.00 | 289 | 9.01 |
| | | BANGUNSARI | 4,617 | 0 | 0.0 | 0 | 0.0 | 0 | 0.00 | 0 | 0.00 | 3,869 | 83.80 |
| 4 | DAGANGAN | DAGANGAN | 3,171 | 0 | 0.0 | 0 | 0.0 | 0 | 0.00 | 7 | 0.22 | 3,448 | 108.74 |
| | | JETIS | 3,444 | 0 | 0.0 | 0 | 0.0 | 0 | 0.00 | 0 | 0.00 | 1,443 | 41.90 |
| 5 | MOJOPURNO | WUNGU | 4,172 | 0 | 0.0 | 0 | 0.0 | 0 | 0.00 | 0 | 0.00 | 3,485 | 83.53 |
| | | MOJOPURNO | 4,191 | 0 | 0.0 | 0 | 0.0 | 95 | 2.27 | 97 | 2.31 | 213 | 5.08 |
| 6 | KARE | KARE | 4,460 | 0 | 0.0 | 0 | 0.0 | 0 | 0.00 | 0 | 0.00 | 5,161 | 115.72 |
| 7 | GEMARANG | GEMARANG | 4,726 | 0 | 0.0 | 0 | 0.0 | 0 | 0.00 | 0 | 0.00 | 4,407 | 93.25 |
| 8 | SARADAN | SARADAN | 4,631 | 0 | 0.0 | 0 | 0.0 | 0 | 0.00 | 0 | 0.00 | 3,980 | 85.94 |
| | | SUMBERSARI | 5,009 | 0 | 0.0 | 8 | 0.2 | 0 | 0.00 | 38 | 0.76 | 3,480 | 69.47 |
| 9 | PILANGKENCENG | PILANGKENCENG | 4,271 | 0 | 0.0 | 0 | 0.0 | 0 | 0.00 | 0 | 0.00 | 4,831 | 113.11 |
| | | KREBET | 3,567 | 0 | 0.0 | 0 | 0.0 | 0 | 0.00 | 0 | 0.00 | 3,198 | 89.66 |
| 10 | MEJAYAN | MEJAYAN | 3,946 | 0 | 0.0 | 0 | 0.0 | 0 | 0.00 | 0 | 0.00 | 6,690 | 169.54 |
| | | KLECOREJO | 2,533 | 0 | 0.0 | 0 | 0.0 | 0 | 0.00 | 0 | 0.00 | 2,112 | 83.38 |
| 11 | WONOASRI | WONOASRI | 4,847 | 0 | 0.0 | 0 | 0.0 | 0 | 0.00 | 0 | 0.00 | 2,515 | 51.89 |
| 12 | BALEREJO | BALEREJO | 3,618 | 0 | 0.0 | 0 | 0.0 | 274 | 7.57 | 850 | 23.49 | 2,328 | 64.34 |
| | | SIMO | 2,745 | 0 | 0.0 | 0 | 0.0 | 0 | 0.00 | 0 | 0.00 | 178 | 6.48 |
| 13 | MADIUN | MADIUN | 3,194 | 0 | 0.0 | 0 | 0.0 | 0 | 0.00 | 0 | 0.00 | 1,841 | 57.64 |
| | | DIMONG | 2,592 | 0 | 0.0 | 0 | 0.0 | 0 | 0.00 | 48 | 1.85 | 150 | 5.79 |
| 14 | SAWAHAN | SAWAHAN | 3,681 | 0 | 0.0 | 0 | 0.0 | 0 | 0.00 | 0 | 0.00 | 525 | 14.26 |
| 15 | JIWAN | KLAGENSERUT | 3,611 | 0 | 0.0 | 10 | 0.3 | 0 | 0.00 | 104 | 2.88 | 509 | 14.10 |
| | | JIWAN | 5,154 | 0 | 0.0 | 0 | 0.0 | 0 | 0.00 | 0 | 0.00 | 830 | 16.10 |
| JUMLAH (KAB) | | | 101,906 | 0 | 0.0 | 18 | 0.0 | 369 | 0.36 | 5,190 | 5.09 | 69,861 | 68.55 |

Sumber : Seksi Surveilans dan Imunisasi

TABEL 28

**JUMLAH IBU HAMIL YANG MENDAPATKAN DAN MENGONSUMSI TABLET TAMBAH DARAH (TTD) MENURUT KECAMATAN DAN PUSKESMAS
KABUPATEN MADIUN
TAHUN 2022**

| NO | KECAMATAN | PUSKESMAS | JUMLAH IBU HAMIL | TTD (90 TABLET) | | | |
|---------------------|---------------|---------------|------------------|----------------------------|-------------|----------------------------|--------------|
| | | | | IBU HAMIL YANG MENDAPATKAN | % | IBU HAMIL YANG MENGONSUMSI | % |
| 1 | 2 | 3 | 4 | 5 | 6 | 7 | 8 |
| 1 | KEBONSARI | KEBONSARI | 345 | 298 | 86.4 | 298 | 86.38 |
| | | GANTRUNG | 384 | 273 | 71.1 | 273 | 71.09 |
| 2 | GEGER | GEGER | 451 | 410 | 90.9 | 410 | 90.91 |
| | | KAIBON | 351 | 351 | 100.0 | 351 | 100.00 |
| 3 | DOLOPO | MLILIR | 305 | 281 | 92.1 | 281 | 92.13 |
| | | BANGUNSARI | 441 | 428 | 97.1 | 428 | 97.05 |
| 4 | DAGANGAN | DAGANGAN | 303 | 240 | 79.2 | 240 | 79.21 |
| | | JETIS | 335 | 334 | 99.7 | 334 | 99.70 |
| 5 | MOJOPURNO | WUNGU | 358 | 287 | 80.2 | 287 | 80.17 |
| | | MOJOPURNO | 387 | 329 | 85.0 | 329 | 85.01 |
| 6 | KARE | KARE | 415 | 384 | 92.5 | 384 | 92.53 |
| 7 | GEMARANG | GEMARANG | 427 | 429 | 100.5 | 429 | 100.47 |
| 8 | SARADAN | SARADAN | 436 | 431 | 98.9 | 431 | 98.85 |
| | | SUMBERSARI | 457 | 374 | 81.8 | 374 | 81.84 |
| 9 | PILANGKENCENG | PILANGKENCENG | 381 | 294 | 77.2 | 294 | 77.17 |
| | | KREBET | 317 | 291 | 91.8 | 291 | 91.80 |
| 10 | MEJAYAN | MEJAYAN | 368 | 361 | 98.1 | 361 | 98.10 |
| | | KLECOREJO | 234 | 214 | 91.5 | 214 | 91.45 |
| 11 | WONOASRI | WONOASRI | 416 | 375 | 90.1 | 375 | 90.14 |
| 12 | BALEREJO | BALEREJO | 311 | 237 | 76.2 | 237 | 76.21 |
| | | SIMO | 231 | 215 | 93.1 | 215 | 93.07 |
| 13 | MADIUN | MADIUN | 256 | 207 | 80.9 | 207 | 80.86 |
| | | DIMONG | 218 | 180 | 82.6 | 180 | 82.57 |
| 14 | SAWAHAN | SAWAHAN | 315 | 318 | 101.0 | 318 | 100.95 |
| 15 | JIWAN | KLAGENSERUT | 296 | 282 | 95.3 | 282 | 95.27 |
| | | JIWAN | 421 | 374 | 88.8 | 374 | 88.84 |
| JUMLAH (KAB) | | | 9,159 | 8,197 | 89.5 | 8,197 | 89.50 |

Sumber : Seksi Kesehatan Keluarga dan Gizi

TABEL 29

**PESERTA KB AKTIF METODE MODERN MENURUT JENIS KONTRASEPSI, DAN PESERTA KB AKTIF MENGALAMI EFEK SAMPING, KOMPLIKASI KEGAGALAN DAN DROP OUT MENURUT KECAMATAN DAN PUSKESMAS
KABUPATEN MADIUN
TAHUN 2022**

| NO | KECAMATAN | PUSKESMAS | JUMLAH PUS | PESERTA KB AKTIF METODE MODERN | | | | | | | | | | | | | | | | | | EFEK SAMPING BER-KB | % | KOMPLIKASI BER-KB | % | KEGAGALAN BER-KB | % | DROP OUT BER-KB | % |
|---------------------|--------------|---------------|----------------|--------------------------------|------------|---------------|-------------|--------------|------------|---------------|-------------|-----------|------------|--------------|------------|--------------|-------------|--------------|------------|---------------|-------------|---------------------|------------|-------------------|------------|------------------|------------|-----------------|-------------|
| | | | | KONDOM | % | SUNTIK | % | PIL | % | AKDR | % | MOP | % | MOW | % | IMPLAN | % | MAL | % | JUMLAH | % | | | | | | | | |
| 1 | 2 | 3 | 4 | 5 | 6 | 7 | 8 | 9 | 10 | 11 | 12 | 13 | 14 | 15 | 16 | 17 | 18 | 19 | 20 | 21 | 22 | 23 | 24 | 25 | 26 | 27 | 28 | 29 | 30 |
| 1 | KEBONSARI | KEBONSARI | 4,318 | 17 | 0.5 | 1,532 | 48.1 | 163 | 5.1 | 881 | 27.7 | 0 | 0.0 | 137 | 4.3 | 446 | 14.0 | 9 | 0.3 | 3,185 | 73.8 | 70 | 2.2 | 0 | 0.0 | 0 | 0.0 | 111 | 3.5 |
| | | GANTRUNG | 4,695 | 10 | 0.3 | 2,920 | 79.2 | 78 | 2.1 | 397 | 10.8 | 7 | 0.2 | 16 | 0.4 | 255 | 6.9 | 5 | 0.1 | 3,688 | 78.6 | 403 | 10.9 | 3 | 0.1 | 0 | 0.0 | 497 | 13.5 |
| 2 | GEGER | GEGER | 5,662 | 44 | 1.1 | 1,417 | 35.6 | 589 | 14.8 | 1,423 | 35.8 | 0 | 0.0 | 239 | 6.0 | 261 | 6.6 | 4 | 0.1 | 3,977 | 70.2 | 17 | 0.4 | 8 | 0.2 | 0 | 0.0 | 193 | 4.9 |
| | | KAIBON | 4,456 | 56 | 1.6 | 1,296 | 36.2 | 319 | 8.9 | 1,196 | 33.4 | 4 | 0.1 | 113 | 3.2 | 535 | 14.9 | 60 | 1.7 | 3,579 | 80.3 | 12 | 0.3 | 0 | 0.0 | 0 | 0.0 | 344 | 9.6 |
| 3 | DOLOPO | MLILIR | 3,730 | | 0.0 | 1,984 | 72.1 | 58 | 2.1 | 250 | 9.1 | 4 | 0.1 | 57 | 2.1 | 395 | 14.4 | 4 | 0.1 | 2,752 | 73.8 | 163 | 5.9 | 0 | 0.0 | 0 | 0.0 | 574 | 20.9 |
| | | BANGUNSARI | 5,349 | 68 | 1.6 | 1,832 | 41.9 | 360 | 8.2 | 1,317 | 30.1 | 5 | 0.1 | 170 | 3.9 | 441 | 10.1 | 182 | 4.2 | 4,375 | 81.8 | 113 | 2.6 | 0 | 0.0 | 2 | 0.0 | 477 | 10.9 |
| 4 | DAGANGAN | DAGANGAN | 3,740 | 4 | 0.1 | 744 | 26.3 | 250 | 8.8 | 1,425 | 50.3 | 10 | 0.4 | 128 | 4.5 | 198 | 7.0 | 74 | 2.6 | 2,833 | 75.7 | 136 | 4.8 | 1 | 0.0 | 1 | 0.0 | 220 | 7.8 |
| | | JETIS | 4,082 | 73 | 2.4 | 1,488 | 48.0 | 698 | 22.5 | 306 | 9.9 | 1 | 0.0 | 78 | 2.5 | 381 | 12.3 | 78 | 2.5 | 3,103 | 76.0 | 687 | 22.1 | 0 | 0.0 | 0 | 0.0 | 177 | 5.7 |
| 5 | MOJOPURNO | WUNGU | 4,829 | 13 | 0.4 | 1,738 | 50.4 | 36 | 1.0 | 957 | 27.7 | 2 | 0.1 | 152 | 4.4 | 551 | 16.0 | 2 | 0.1 | 3,451 | 71.5 | 328 | 9.5 | 17 | 0.5 | 0 | 0.0 | 549 | 15.9 |
| | | MOJOPURNO | 4,778 | 9 | 0.3 | 1,950 | 57.2 | 208 | 6.1 | 557 | 16.3 | 1 | 0.0 | 194 | 5.7 | 314 | 9.2 | 174 | 5.1 | 3,407 | 71.3 | 52 | 1.5 | 0 | 0.0 | 0 | 0.0 | 600 | 17.6 |
| 6 | KARE | KARE | 5,197 | 249 | 5.2 | 2,455 | 51.7 | 576 | 12.1 | 124 | 2.6 | 3 | 0.1 | 55 | 1.2 | 1,195 | 25.2 | 87 | 1.8 | 4,744 | 91.3 | 418 | 8.8 | 1 | 0.0 | 1 | 0.0 | 561 | 11.8 |
| 7 | GEMARANG | GEMARANG | 5,430 | 35 | 0.8 | 3,000 | 70.1 | 202 | 4.7 | 485 | 11.3 | 0 | 0.0 | 66 | 1.5 | 332 | 7.8 | 162 | 3.8 | 4,282 | 78.9 | 91 | 2.1 | 5 | 0.1 | 4 | 0.1 | 880 | 20.6 |
| 8 | SARADAN | SARADAN | 5,199 | 43 | 1.0 | 2,700 | 61.4 | 155 | 3.5 | 859 | 19.5 | 3 | 0.1 | 188 | 4.3 | 448 | 10.2 | | 0.0 | 4,396 | 84.6 | 14 | 0.3 | 5 | 0.1 | 3 | 0.1 | 252 | 5.7 |
| | | SUMBERSARI | 5,736 | 67 | 1.5 | 2,363 | 54.5 | 727 | 16.8 | 433 | 10.0 | 2 | 0.0 | 38 | 0.9 | 698 | 16.1 | 4 | 0.1 | 4,332 | 75.5 | 154 | 3.6 | 0 | 0.0 | 2 | 0.0 | 602 | 13.9 |
| 9 | PILANGKENCEN | PILANGKENCENG | 4,821 | 18 | 0.5 | 2,556 | 68.8 | 200 | 5.4 | 281 | 7.6 | 7 | 0.2 | 135 | 3.6 | 490 | 13.2 | 29 | 0.8 | 3,716 | 77.1 | 65 | 1.7 | 61 | 1.6 | 0 | 0.0 | 273 | 7.3 |
| | | KREBET | 4,010 | 27 | 0.9 | 1,637 | 55.8 | 299 | 10.2 | 676 | 23.0 | 7 | 0.2 | 50 | 1.7 | 240 | 8.2 | | 0.0 | 2,936 | 73.2 | 98 | 3.3 | 0 | 0.0 | 1 | 0.0 | 188 | 6.4 |
| 10 | MEJAYAN | MEJAYAN | 4,497 | 54 | 1.5 | 2,117 | 56.8 | 512 | 13.7 | 514 | 13.8 | 3 | 0.1 | 331 | 8.9 | 174 | 4.7 | 19 | 0.5 | 3,724 | 82.8 | 98 | 2.6 | 24 | 0.6 | 0 | 0.0 | 449 | 12.1 |
| | | KLECOREJO | 2,873 | 74 | 3.4 | 1,384 | 63.4 | 286 | 13.1 | 261 | 12.0 | 0 | 0.0 | 120 | 5.5 | 54 | 2.5 | 5 | 0.2 | 2,184 | 76.0 | 146 | 6.7 | 0 | 0.0 | 0 | 0.0 | 527 | 24.1 |
| 11 | WONOASRI | WONOASRI | 5,528 | 19 | 0.5 | 2,177 | 56.0 | 139 | 3.6 | 737 | 19.0 | 2 | 0.1 | 267 | 6.9 | 517 | 13.3 | 30 | 0.8 | 3,888 | 70.3 | 6 | 0.2 | 0 | 0.0 | 1 | 0.0 | 237 | 6.1 |
| 12 | BALEREJO | BALEREJO | 4,091 | 40 | 1.4 | 1,801 | 61.8 | 132 | 4.5 | 518 | 17.8 | 4 | 0.1 | 175 | 6.0 | 197 | 6.8 | 48 | 1.6 | 2,915 | 71.3 | 74 | 2.5 | 4 | 0.1 | 0 | 0.0 | 322 | 11.0 |
| | | SIMO | 3,125 | 25 | 0.8 | 1,421 | 47.4 | 326 | 10.9 | 621 | 20.7 | 0 | 0.0 | 82 | 2.7 | 475 | 15.9 | 46 | 1.5 | 2,996 | 95.9 | 27 | 0.9 | 0 | 0.0 | 0 | 0.0 | 7 | 0.2 |
| 13 | MADIUN | MADIUN | 3,571 | 15 | 0.6 | 1,457 | 56.3 | 377 | 14.6 | 395 | 15.3 | 0 | 0.0 | 109 | 4.2 | 228 | 8.8 | 5 | 0.2 | 2,586 | 72.4 | 149 | 5.8 | 0 | 0.0 | 1 | 0.0 | 249 | 9.6 |
| | | DIMONG | 2,911 | 20 | 0.9 | 1,250 | 57.3 | 267 | 12.2 | 369 | 16.9 | 3 | 0.1 | 83 | 3.8 | 191 | 8.7 | 0 | 0.0 | 2,183 | 75.0 | 95 | 4.4 | 0 | 0.0 | 1 | 0.0 | 167 | 7.7 |
| 14 | SAWAHAN | SAWAHAN | 4,176 | 5 | 0.2 | 1,894 | 59.6 | 538 | 16.9 | 472 | 14.9 | 1 | 0.0 | 54 | 1.7 | 213 | 6.7 | | 0.0 | 3,177 | 76.1 | 52 | 1.6 | 0 | 0.0 | 0 | 0.0 | 528 | 16.6 |
| 15 | JIWAN | KLAGENSERUT | 4,033 | 82 | 2.7 | 2,290 | 75.5 | 70 | 2.3 | 210 | 6.9 | 3 | 0.1 | 198 | 6.5 | 182 | 6.0 | | 0.0 | 3,035 | 75.3 | 125 | 4.1 | 75 | 2.5 | 0 | 0.0 | 314 | 10.3 |
| | | JIWAN | 5,874 | 39 | 0.9 | 2,876 | 68.8 | 243 | 5.8 | 623 | 14.9 | 5 | 0.1 | 53 | 1.3 | 310 | 7.4 | 31 | 0.7 | 4,180 | 71.2 | 149 | 3.6 | 39 | 0.9 | 0 | 0.0 | 728 | 17.4 |
| JUMLAH (KAB) | | | 116,711 | 1,106 | 1.2 | 50,279 | 56.1 | 7,808 | 8.7 | 16,287 | 18.2 | 77 | 0.1 | 3,288 | 3.7 | 9,721 | 10.8 | 1,058 | 1.2 | 89,624 | 76.8 | 3,742 | 4.2 | 243 | 0.3 | 17 | 0.0 | 10,026 | 11.2 |

Sumber : Seksi Kesehatan Keluarga dan Gizi

TABEL 30

**PASANGAN USIA SUBUR (PUS) DENGAN STATUS 4 TERLALU (4T) DAN ALKI YANG MENJADI PESERTA KB AKTIF
MENURUT KECAMATAN, DAN PUSKESMAS
KABUPATEN MADIUN
TAHUN 2022**

| NO | KECAMATAN | PUSKESMAS | JUMLAH PUS | PUS 4T | % | PUS 4T PADA KB AKTIF | % | PUS ALKI | % | PUS ALKI PADA KB AKTIF | % |
|---------------------|--------------|---------------|----------------|---------------|--------------|----------------------|--------------|----------|------------|------------------------|----------------|
| 1 | 2 | 3 | 4 | 5 | 6 | 7 | 8 | 9 | 10 | 11 | 12 |
| 1 | KEBONSARI | KEBONSARI | 4,318 | 870 | 20.15 | 556 | 63.91 | 0 | 0.0 | 0 | #DIV/0! |
| | | GANTRUNG | 4,695 | 1,625 | 34.61 | 1,288 | 79.26 | 0 | 0.0 | 0 | #DIV/0! |
| 2 | GEGER | GEGER | 5,662 | 305 | 5.39 | 804 | 263.61 | 0 | 0.0 | 0 | #DIV/0! |
| | | KAIBON | 4,456 | 865 | 19.41 | 471 | 54.45 | 0 | 0.0 | 0 | #DIV/0! |
| 3 | DOLOPO | MLILIR | 3,730 | 788 | 21.13 | 549 | 69.67 | 0 | 0.0 | 0 | #DIV/0! |
| | | BANGUNSARI | 5,349 | 215 | 4.02 | 333 | 154.88 | 0 | 0.0 | 0 | #DIV/0! |
| 4 | DAGANGAN | DAGANGAN | 3,740 | 497 | 13.29 | 472 | 94.97 | 0 | 0.0 | 0 | #DIV/0! |
| | | JETIS | 4,082 | 633 | 15.51 | 273 | 43.13 | 0 | 0.0 | 0 | #DIV/0! |
| 5 | MOJOPURNO | WUNGU | 4,829 | 390 | 8.08 | 336 | 86.15 | 0 | 0.0 | 0 | #DIV/0! |
| | | MOJOPURNO | 4,778 | 510 | 10.67 | 1,034 | 202.75 | 0 | 0.0 | 0 | #DIV/0! |
| 6 | KARE | KARE | 5,197 | 207 | 3.98 | 122 | 58.94 | 0 | 0.0 | 0 | #DIV/0! |
| 7 | GEMARANG | GEMARANG | 5,430 | 1,214 | 22.36 | 912 | 75.12 | 0 | 0.0 | 0 | #DIV/0! |
| 8 | SARADAN | SARADAN | 5,199 | 2,772 | 53.32 | 671 | 24.21 | 0 | 0.0 | 0 | #DIV/0! |
| | | SUMBERSARI | 5,736 | 1,145 | 19.96 | 850 | 74.24 | 0 | 0.0 | 0 | #DIV/0! |
| 9 | PILANGKENCEN | PILANGKENCENG | 4,821 | 915 | 18.98 | 402 | 43.93 | 0 | 0.0 | 0 | #DIV/0! |
| | | KREBET | 4,010 | 577 | 14.39 | 460 | 79.72 | 0 | 0.0 | 0 | #DIV/0! |
| 10 | MEJAYAN | MEJAYAN | 4,497 | 899 | 19.99 | 548 | 60.96 | 0 | 0.0 | 0 | #DIV/0! |
| | | KLECOREJO | 2,873 | 575 | 20.01 | 459 | 79.83 | 0 | 0.0 | 0 | #DIV/0! |
| 11 | WONOASRI | WONOASRI | 5,528 | 938 | 16.97 | 112 | 11.94 | 0 | 0.0 | 0 | #DIV/0! |
| 12 | BALEREJO | BALEREJO | 4,091 | 1,537 | 37.57 | 1,026 | 66.75 | 0 | 0.0 | 0 | #DIV/0! |
| | | SIMO | 3,125 | 707 | 22.62 | 187 | 26.45 | 0 | 0.0 | 0 | #DIV/0! |
| 13 | MADIUN | MADIUN | 3,571 | 1,077 | 30.16 | 728 | 67.60 | 0 | 0.0 | 0 | #DIV/0! |
| | | DIMONG | 2,911 | 558 | 19.17 | 1,121 | 200.90 | 0 | 0.0 | 0 | #DIV/0! |
| 14 | SAWAHAN | SAWAHAN | 4,176 | 836 | 20.02 | 616 | 73.68 | 0 | 0.0 | 0 | #DIV/0! |
| 15 | JIWAN | KLAGENSERUT | 4,033 | 805 | 19.96 | 658 | 81.74 | 0 | 0.0 | 0 | #DIV/0! |
| | | JIWAN | 5,874 | 2,915 | 49.63 | 1,668 | 57.22 | 0 | 0.0 | 0 | #DIV/0! |
| JUMLAH (KAB) | | | 116,711 | 24,375 | 20.88 | 16,656 | 68.33 | 0 | 0.0 | 0 | #DIV/0! |

Sumber : Seksi Kesehatan Keluarga dan Gizi

TABEL 31

**CAKUPAN DAN PROPORSI PESERTA KB PASCA PERSALINAN MENURUT JENIS KONTRASEPSI, KECAMATAN, DAN PUSKESMAS
KABUPATEN MADIUN
TAHUN 2022**

| NO | KECAMATAN | PUSKESMAS | JUMLAH IBU BERSALIN | PESERTA KB PASCA PERSALINAN | | | | | | | | | | | | | | | | | |
|---------------------|---------------|---------------|---------------------|-----------------------------|-------------|--------------|--------------|------------|-------------|------------|--------------|----------|------------|------------|-------------|------------|--------------|--------------|--------------|--------------|--------------|
| | | | | KONDOM | % | SUNTIK | % | PIL | % | AKDR | % | MOP | % | MOW | % | IMPLAN | % | MAL | % | JUMLAH | % |
| 1 | 2 | 3 | 4 | 5 | 6 | 7 | 8 | 9 | 10 | 11 | 12 | 13 | 14 | 15 | 16 | 17 | 18 | 19 | 20 | 21 | 22 |
| 1 | KEBONSARI | KEBONSARI | 327 | 0 | 0.00 | 0 | 0.00 | 0 | 0.00 | 3 | 25.00 | 0 | 0.0 | 2 | 16.67 | 0 | 0.00 | 7 | 58.33 | 12 | 3.67 |
| 2 | | GANTRUNG | 368 | 0 | 0.00 | 147 | 70.33 | 0 | 0.00 | 20 | 9.57 | 0 | 0.0 | 9 | 4.31 | 28 | 13.40 | 5 | 2.39 | 209 | 56.79 |
| 3 | GEGER | GEGER | 430 | 0 | 0.00 | 55 | 46.61 | 0 | 0.00 | 33 | 27.97 | 0 | 0.0 | 6 | 5.08 | 20 | 16.95 | 4 | 3.39 | 118 | 27.44 |
| 4 | | KAIBON | 335 | 2 | 0.87 | 0 | 0.00 | 0 | 0.00 | 66 | 28.82 | 0 | 0.0 | 8 | 3.49 | 44 | 19.21 | 109 | 47.60 | 229 | 68.36 |
| 5 | DOLOPO | MLILIR | 292 | 0 | 0.00 | 32 | 42.67 | 3 | 4.00 | 12 | 16.00 | 0 | 0.0 | 5 | 6.67 | 23 | 30.67 | 0 | 0.00 | 75 | 25.68 |
| 6 | | BANGUNSARI | 423 | 0 | 0.00 | 37 | 13.07 | 0 | 0.00 | 42 | 14.84 | 0 | 0.0 | 12 | 4.24 | 10 | 3.53 | 182 | 64.31 | 283 | 66.90 |
| 7 | DAGANGAN | DAGANGAN | 289 | 0 | 0.00 | 9 | 4.39 | 0 | 0.00 | 23 | 11.22 | 0 | 0.0 | 9 | 4.39 | 3 | 1.46 | 161 | 78.54 | 205 | 70.93 |
| 8 | | JETIS | 319 | 13 | 5.60 | 31 | 13.36 | 28 | 12.07 | 25 | 10.78 | 0 | 0.0 | 8 | 3.45 | 24 | 10.34 | 103 | 44.40 | 232 | 72.73 |
| 9 | MOJOPURNO | WUNGU | 341 | 1 | 0.53 | 1 | 0.53 | 4 | 2.13 | 129 | 68.62 | 0 | 0.0 | 4 | 2.13 | 16 | 8.51 | 33 | 17.55 | 188 | 55.13 |
| 10 | | MOJOPURNO | 371 | 0 | 0.00 | 56 | 47.46 | 0 | 0.00 | 22 | 18.64 | 0 | 0.0 | 3 | 2.54 | 37 | 31.36 | 0 | 0.00 | 118 | 31.81 |
| 11 | KARE | KARE | 395 | 1 | 0.40 | 150 | 59.76 | 2 | 0.80 | 10 | 3.98 | 0 | 0.0 | 3 | 1.20 | 30 | 11.95 | 55 | 21.91 | 251 | 63.54 |
| 12 | GEMARANG | GEMARANG | 406 | 10 | 1.27 | 241 | 30.62 | 21 | 2.67 | 29 | 3.68 | 0 | 0.0 | 3 | 0.38 | 9 | 1.14 | 474 | 60.23 | 787 | 193.84 |
| 13 | SARADAN | SARADAN | 416 | 0 | 0.00 | 129 | 63.55 | 0 | 0.00 | 31 | 15.27 | 0 | 0.0 | 20 | 9.85 | 23 | 11.33 | 0 | 0.00 | 203 | 48.80 |
| 14 | | SUMBERSARI | 434 | 0 | 0.00 | 148 | 42.53 | 38 | 10.92 | 26 | 7.47 | 0 | 0.0 | 13 | 3.74 | 115 | 33.05 | 8 | 2.30 | 348 | 80.18 |
| 15 | PILANGKENCENG | PILANGKENCENG | 365 | 0 | 0.00 | 56 | 49.56 | 0 | 0.00 | 11 | 9.73 | 0 | 0.0 | 3 | 2.65 | 14 | 12.39 | 29 | 25.66 | 113 | 30.96 |
| 16 | | KREBET | 304 | 2 | 1.69 | 59 | 50.00 | 1 | 0.85 | 36 | 30.51 | 0 | 0.0 | 8 | 6.78 | 12 | 10.17 | 0 | 0.00 | 118 | 38.82 |
| 17 | MEJAYAN | MEJAYAN | 350 | 0 | 0.00 | 115 | 75.16 | 0 | 0.00 | 2 | 1.31 | 0 | 0.0 | 1 | 0.65 | 9 | 5.88 | 26 | 16.99 | 153 | 43.71 |
| 18 | | KLECOREJO | 225 | 12 | 19.05 | 6 | 9.52 | 2 | 3.17 | 8 | 12.70 | 0 | 0.0 | 4 | 6.35 | 0 | 0.00 | 31 | 49.21 | 63 | 28.00 |
| 19 | WONOASRI | WONOASRI | 396 | 0 | 0.00 | 5 | 7.94 | 0 | 0.00 | 19 | 30.16 | 0 | 0.0 | 6 | 9.52 | 4 | 6.35 | 29 | 46.03 | 63 | 15.91 |
| 20 | BALEREJO | BALEREJO | 298 | 3 | 2.97 | 12 | 11.88 | 1 | 0.99 | 26 | 25.74 | 0 | 0.0 | 4 | 3.96 | 4 | 3.96 | 51 | 50.50 | 101 | 33.89 |
| 21 | | SIMO | 222 | 0 | 0.00 | 17 | 22.08 | 0 | 0.00 | 7 | 9.09 | 0 | 0.0 | 3 | 3.90 | 7 | 9.09 | 43 | 55.84 | 77 | 34.68 |
| 22 | MADIUN | MADIUN | 243 | 1 | 1.12 | 23 | 25.84 | 13 | 14.61 | 20 | 22.47 | 0 | 0.0 | 9 | 10.11 | 11 | 12.36 | 12 | 13.48 | 89 | 36.63 |
| 23 | | DIMONG | 208 | 0 | 0.00 | 40 | 58.82 | 1 | 1.47 | 19 | 27.94 | 0 | 0.0 | 1 | 1.47 | 7 | 10.29 | 0 | 0.00 | 68 | 32.69 |
| 24 | SAWAHAN | SAWAHAN | 302 | 0 | 0.00 | 151 | 45.07 | 0 | 0.00 | 97 | 28.96 | 0 | 0.0 | 7 | 2.09 | 67 | 20.00 | 13 | 3.88 | 335 | 110.93 |
| 25 | JIWAN | KLAGENSERUT | 279 | 0 | 0.00 | 85 | 60.28 | 7 | 4.96 | 12 | 8.51 | 0 | 0.0 | 2 | 1.42 | 29 | 20.57 | 6 | 4.26 | 141 | 50.54 |
| 26 | | JIWAN | 404 | 0 | 0.00 | 47 | 23.50 | 9 | 4.50 | 46 | 23.00 | 0 | 0.0 | 7 | 3.50 | 19 | 9.50 | 72 | 36.00 | 200 | 49.50 |
| JUMLAH (KAB) | | | 8,742 | 45 | 0.94 | 1,652 | 34.57 | 130 | 2.72 | 774 | 16.20 | 0 | 0.0 | 160 | 3.35 | 565 | 11.82 | 1,453 | 30.40 | 4,779 | 54.67 |

Sumber : Seksi Kesehatan Keluarga dan Gizi

TABEL 32

**JUMLAH DAN PERSENTASE KOMPLIKASI KEBIDANAN
MENURUT JENIS KELAMIN, KECAMATAN, DAN PUSKESMAS
KABUPATEN MADIUN
TAHUN 0:00**

| NO | KECAMATAN | PUSKESMAS | JUMLAH IBU HAMIL | PERKIRAAN BUMIL DENGAN KOMPLIKASI KEBIDANAN | BUMIL DENGAN KOMPLIKASI KEBIDANAN YANG DITANGANI | | JUMLAH KOMPLIKASI KEBIDANAN | | | | | | | | | | | | | JUMLAH KOMPLIKASI DALAM KEHAMILAN | JUMLAH KOMPLIKASI DALAM PERSALINAN | JUMLAH KOMPLIKASI PASCA PERSALINAN (NIFAS) |
|---------------------|---------------|---------------|------------------|---|--|--------------|-----------------------------|------------|------------|--------------|----------|-----------------|-----------------------|------------------|----------|-----------|------------------|--------------|------------|-----------------------------------|------------------------------------|--|
| | | | | | JUMLAH | % | KURANG ENERGI KRONIS (KEK) | ANEMIA | PERDARAHAN | TUBERKULOSIS | MALARIA | INFEKSI LAINNYA | PREKLAMPSIA/EKLAMPSIA | DIABETES MELITUS | JANTUNG | COVID-19 | PENYEBAB LAINNYA | | | | | |
| 1 | 2 | 3 | 4 | 5 | 6 | 7 | 8 | 10 | 11 | 12 | 13 | 14 | 15 | 16 | 17 | 18 | 19 | 20 | 21 | 22 | | |
| 1 | KEBONSARI | KEBONSARI | 345 | 69 | 24 | 34.78 | 18 | 13 | 1 | 0 | 0 | 0 | 2 | 0 | 0 | 2 | 7 | 38 | 3 | 0 | | |
| 2 | | GANTRUNG | 384 | 77 | 72 | 93.75 | 23 | 3 | 2 | 0 | 0 | 0 | 6 | 0 | 0 | 6 | 16 | 43 | 28 | 1 | | |
| 3 | GEGER | GEGER | 451 | 90 | 55 | 60.98 | 26 | 12 | 4 | 0 | 0 | 0 | 13 | 0 | 0 | 4 | 31 | 33 | 21 | 1 | | |
| 4 | | KAIBON | 351 | 70 | 57 | 81.20 | 25 | 59 | 2 | 0 | 0 | 0 | 8 | 1 | 0 | 6 | 45 | 82 | 57 | 0 | | |
| 5 | DOLOPO | MLILIR | 305 | 61 | 40 | 65.57 | 9 | 8 | 2 | 0 | 0 | 0 | 0 | 0 | 0 | 0 | 0 | 40 | 18 | 0 | | |
| 6 | | BANGUNSARI | 441 | 88 | 34 | 38.55 | 26 | 40 | 0 | 0 | 0 | 0 | 0 | 0 | 0 | 0 | 0 | 14 | 34 | 0 | | |
| 7 | DAGANGAN | DAGANGAN | 303 | 61 | 54 | 89.11 | 42 | 83 | 4 | 0 | 0 | 0 | 4 | 7 | 0 | 6 | 29 | 25 | 11 | 18 | | |
| 8 | | JETIS | 335 | 67 | 63 | 94.03 | 3 | 28 | 1 | 0 | 0 | 0 | 0 | 0 | 0 | 0 | 0 | 33 | 30 | 0 | | |
| 9 | MOJOPURNO | WUNGU | 358 | 72 | 57 | 79.61 | 10 | 53 | 1 | 0 | 0 | 0 | 2 | 0 | 0 | 3 | 0 | 10 | 47 | 0 | | |
| 10 | | MOJOPURNO | 387 | 77 | 72 | 93.02 | 25 | 28 | 1 | 0 | 0 | 0 | 14 | 1 | 0 | 0 | 73 | 36 | 72 | 0 | | |
| 11 | KARE | KARE | 415 | 83 | 75 | 90.36 | 54 | 40 | 0 | 0 | 0 | 0 | 1 | 0 | 0 | 3 | 0 | 57 | 50 | 0 | | |
| 12 | GEMARANG | GEMARANG | 427 | 85 | 120 | 140.52 | 37 | 11 | 9 | 0 | 0 | 17 | 13 | 0 | 0 | 4 | 61 | 60 | 59 | 1 | | |
| 13 | SARADAN | SARADAN | 436 | 87 | 75 | 86.01 | 41 | 8 | 2 | 0 | 0 | 0 | 19 | 0 | 0 | 3 | 12 | 43 | 143 | 1 | | |
| 14 | | SUMBERSARI | 457 | 91 | 79 | 86.43 | 17 | 26 | 5 | 0 | 0 | 0 | 19 | 0 | 0 | 2 | 1 | 40 | 7 | 0 | | |
| 15 | PILANGKENCENG | PILANGKENCENG | 381 | 76 | 62 | 81.36 | 7 | 15 | 0 | 0 | 0 | 0 | 1 | 0 | 0 | 1 | 0 | 67 | 62 | 0 | | |
| 16 | | KREBET | 317 | 63 | 40 | 63.09 | 10 | 31 | 1 | 0 | 0 | 0 | 5 | 0 | 0 | 1 | 1 | 60 | 40 | 0 | | |
| 17 | MEJAYAN | MEJAYAN | 368 | 74 | 72 | 97.83 | 9 | 19 | 0 | 0 | 0 | 0 | 1 | 0 | 0 | 4 | 39 | 72 | 52 | 11 | | |
| 18 | | KLECOREJO | 234 | 47 | 61 | 130.34 | 12 | 3 | 1 | 0 | 0 | 0 | 9 | 0 | 0 | 2 | 37 | 34 | 27 | 0 | | |
| 19 | WONOASRI | WONOASRI | 416 | 83 | 68 | 81.73 | 33 | 37 | 4 | 0 | 0 | 0 | 11 | 1 | 0 | 1 | 33 | 24 | 9 | 2 | | |
| 20 | BALEREJO | BALEREJO | 311 | 62 | 46 | 73.95 | 28 | 87 | 6 | 0 | 0 | 0 | 10 | 1 | 0 | 3 | 9 | 65 | 46 | 0 | | |
| 21 | | SIMO | 231 | 46 | 39 | 84.42 | 6 | 10 | 1 | 0 | 0 | 0 | 0 | 0 | 0 | 0 | 28 | 40 | 11 | 0 | | |
| 22 | MADIUN | MADIUN | 256 | 51 | 29 | 56.64 | 3 | 1 | 4 | 0 | 0 | 0 | 7 | 0 | 0 | 1 | 4 | 28 | 9 | 4 | | |
| 23 | | DIMONG | 218 | 44 | 44 | 100.92 | 4 | 3 | 0 | 0 | 0 | 0 | 5 | 0 | 0 | 0 | 32 | 37 | 44 | 0 | | |
| 24 | SAWAHAN | SAWAHAN | 315 | 63 | 55 | 87.30 | 8 | 26 | 1 | 0 | 0 | 0 | 1 | 0 | 0 | 0 | 0 | 40 | 13 | 2 | | |
| 25 | JIWAN | KLAGENSERUT | 296 | 59 | 46 | 77.70 | 5 | 37 | 2 | 0 | 0 | 0 | 7 | 0 | 0 | 0 | 36 | 46 | 46 | 0 | | |
| 26 | | JIWAN | 421 | 84 | 58 | 68.88 | 15 | 29 | 0 | 1 | 0 | 0 | 2 | 0 | 0 | 0 | 0 | 42 | 16 | 0 | | |
| JUMLAH (KAB) | | | 9,159 | 1,832 | 1,497 | 81.72 | 496 | 710 | 54 | 1 | 0 | 17 | 160 | 11 | 0 | 52 | 494 | 1,109 | 955 | 41 | | |

Sumber : Seksi Kesehatan Keluarga dan Gizi

TABEL 33

**JUMLAH DAN PERSENTASE KOMPLIKASI NEONATAL
MENURUT JENIS KELAMIN, KECAMATAN, DAN PUSKESMAS
KABUPATEN MADIUN
TAHUN 2022**

| NO | KECAMATAN | PUSKESMAS | JUMLAH LAHIR HIDUP | | | PERKIRAAN NEONATAL KOMPLIKASI | | | JUMLAH KOMPLIKASI PADA NEONATUS | | | | | | | | | | | | | | | | | |
|---------------------|---------------|---------------|--------------------|--------------|--------------|-------------------------------|------------|--------------|---------------------------------|--------------|------------|--------------|-----------|-------------|--------------------|------------|---------------------|------------|----------|-------------|-----------|-------------|------------|--------------|--------|--------|
| | | | L | P | L + P | L | P | L + P | BBLR | | ASFIKZIA | | INFEKSI | | TETANUS NEONATORUM | | KELAINAN KONGENITAL | | COVID-19 | | LAIN-LAIN | | TOTAL | | | |
| | | | | | | | | | JUMLAH | % | JUMLAH | % | JUMLAH | % | JUMLAH | % | JUMLAH | % | JUMLAH | % | JUMLAH | % | JUMLAH | % | JUMLAH | % |
| 1 | 2 | 3 | 4 | 5 | 6 | 7 | 8 | 9 | 10 | 11 | 12 | 13 | 14 | 15 | 16 | 17 | 18 | 19 | 20 | 21 | 22 | 23 | 24 | 25 | | |
| 1 | KEBONSARI | KEBONSARI | 156 | 153 | 309 | 23 | 23 | 46 | 13 | 28.05 | 0 | 0.00 | 0 | 0.00 | 0 | 0.00 | 0 | 0.00 | 0 | 0.00 | 0 | 0.00 | 0 | 0.00 | 13 | 28.05 |
| 2 | | GANTRUNG | 168 | 169 | 337 | 25 | 25 | 51 | 17 | 33.63 | 2 | 3.96 | 3 | 5.93 | 0 | 0.00 | 0 | 0.00 | 0 | 0.00 | 0 | 0.00 | 8 | 15.83 | 30 | 59.35 |
| 3 | GEGER | GEGER | 200 | 203 | 403 | 30 | 30 | 60 | 32 | 52.94 | 2 | 3.31 | 0 | 0.00 | 0 | 0.00 | 0 | 0.00 | 0 | 0.00 | 0 | 0.00 | 6 | 9.93 | 40 | 66.17 |
| 4 | | KAIBON | 159 | 161 | 320 | 24 | 24 | 48 | 25 | 52.08 | 1 | 2.08 | 0 | 0.00 | 0 | 0.00 | 0 | 0.00 | 0 | 0.00 | 0 | 0.00 | 9 | 18.75 | 35 | 72.92 |
| 5 | DOLOPO | MLILIR | 134 | 133 | 267 | 20 | 20 | 40 | 16 | 39.95 | 4 | 9.99 | 0 | 0.00 | 0 | 0.00 | 0 | 0.00 | 0 | 0.00 | 0 | 0.00 | 4 | 9.99 | 24 | 59.93 |
| 6 | | BANGUNSARI | 190 | 190 | 380 | 29 | 29 | 57 | 1 | 1.75 | 1 | 1.75 | 0 | 0.00 | 0 | 0.00 | 0 | 0.00 | 0 | 0.00 | 0 | 0.00 | 2 | 3.51 | 4 | 7.02 |
| 7 | DAGANGAN | DAGANGAN | 136 | 131 | 267 | 20 | 20 | 40 | 17 | 42.45 | 1 | 2.50 | 0 | 0.00 | 0 | 0.00 | 3 | 7.5 | 0 | 0.00 | 0 | 0.00 | 2 | 4.99 | 23 | 57.43 |
| 8 | | JETIS | 149 | 142 | 291 | 22 | 21 | 44 | 15 | 34.36 | 3 | 6.87 | 0 | 0.00 | 0 | 0.00 | 0 | 0.00 | 2 | 4.58 | 2 | 4.58 | 2 | 4.58 | 22 | 50.40 |
| 9 | MOJOPURNO | WUNGU | 171 | 172 | 343 | 26 | 26 | 51 | 15 | 29.15 | 1 | 1.94 | 0 | 0.00 | 0 | 0.00 | 0 | 0.00 | 0 | 0.00 | 0 | 0.00 | 0 | 0.00 | 16 | 31.10 |
| 10 | | MOJOPURNO | 168 | 173 | 341 | 25 | 26 | 51 | 22 | 43.01 | 1 | 1.96 | 0 | 0.00 | 0 | 0.00 | 0 | 0.00 | 0 | 0.00 | 0 | 0.00 | 7 | 13.69 | 30 | 58.65 |
| 11 | KARE | KARE | 186 | 184 | 370 | 28 | 28 | 56 | 6 | 10.81 | 19 | 34.23 | 0 | 0.00 | 0 | 0.00 | 0 | 0.00 | 0 | 0.00 | 0 | 0.00 | 0 | 0.00 | 25 | 45.05 |
| 12 | GEMARANG | GEMARANG | 191 | 195 | 386 | 29 | 29 | 58 | 31 | 53.54 | 20 | 34.54 | 2 | 3.45 | 0 | 0.00 | 4 | 6.9 | 0 | 0.00 | 0 | 0.00 | 7 | 12.09 | 64 | 110.54 |
| 13 | SARADAN | SARADAN | 178 | 191 | 369 | 27 | 29 | 55 | 14 | 25.29 | 22 | 39.75 | 0 | 0.00 | 0 | 0.00 | 4 | 7.2 | 0 | 0.00 | 0 | 0.00 | 3 | 5.42 | 43 | 77.69 |
| 14 | | SUMBERSARI | 201 | 207 | 408 | 30 | 31 | 61 | 14 | 22.88 | 6 | 9.80 | 0 | 0.00 | 0 | 0.00 | 0 | 0.00 | 0 | 0.00 | 0 | 0.00 | 3 | 4.90 | 23 | 37.58 |
| 15 | PILANGKENCENG | PILANGKENCENG | 168 | 176 | 344 | 25 | 26 | 52 | 16 | 31.01 | 16 | 31.01 | 6 | 11.63 | 0 | 0.00 | 0 | 0.00 | 0 | 0.00 | 0 | 0.00 | 0 | 0.00 | 38 | 73.64 |
| 16 | | KREBET | 139 | 148 | 287 | 21 | 22 | 43 | 17 | 39.49 | 0 | 0.00 | 0 | 0.00 | 0 | 0.00 | 2 | 4.6 | 0 | 0.00 | 0 | 0.00 | 0 | 0.00 | 19 | 44.13 |
| 17 | MEJAYAN | MEJAYAN | 158 | 164 | 322 | 24 | 25 | 48 | 2 | 4.14 | 28 | 57.97 | 0 | 0.00 | 0 | 0.00 | 1 | 2.1 | 0 | 0.00 | 0 | 0.00 | 0 | 0.00 | 31 | 64.18 |
| 18 | | KLECOREJO | 102 | 107 | 209 | 15 | 16 | 31 | 9 | 28.71 | 13 | 41.47 | 2 | 6.38 | 0 | 0.00 | 1 | 3.2 | 0 | 0.00 | 0 | 0.00 | 1 | 3.19 | 26 | 82.93 |
| 19 | WONOASRI | WONOASRI | 193 | 200 | 393 | 29 | 30 | 59 | 19 | 32.23 | 6 | 10.18 | 4 | 6.79 | 0 | 0.00 | 2 | 3.4 | 0 | 0.00 | 0 | 0.00 | 18 | 30.53 | 49 | 83.12 |
| 20 | BALEREJO | BALEREJO | 142 | 150 | 292 | 21 | 23 | 44 | 18 | 41.10 | 2 | 4.57 | 1 | 2.28 | 0 | 0.00 | 0 | 0.00 | 0 | 0.00 | 0 | 0.00 | 3 | 6.85 | 24 | 54.79 |
| 21 | | SIMO | 109 | 113 | 222 | 16 | 17 | 33 | 6 | 18.02 | 0 | 0.00 | 0 | 0.00 | 0 | 0.00 | 0 | 0.00 | 0 | 0.00 | 0 | 0.00 | 9 | 27.03 | 15 | 45.05 |
| 22 | MADIUN | MADIUN | 122 | 132 | 254 | 18 | 20 | 38 | 9 | 23.62 | 5 | 13.12 | 1 | 2.62 | 0 | 0.00 | 0 | 0.00 | 0 | 0.00 | 0 | 0.00 | 0 | 0.00 | 15 | 39.37 |
| 23 | | DIMONG | 102 | 108 | 210 | 15 | 16 | 32 | 8 | 25.40 | 1 | 3.17 | 0 | 0.00 | 0 | 0.00 | 1 | 3.2 | 0 | 0.00 | 0 | 0.00 | 3 | 9.52 | 13 | 41.27 |
| 24 | SAWAHAN | SAWAHAN | 145 | 153 | 298 | 22 | 23 | 45 | 17 | 38.03 | 1 | 2.24 | 15 | 33.56 | 0 | 0.00 | 0 | 0.00 | 0 | 0.00 | 0 | 0.00 | 0 | 0.00 | 33 | 73.83 |
| 25 | JIWAN | KLAGENSERUT | 139 | 150 | 289 | 21 | 23 | 43 | 14 | 32.30 | 22 | 50.75 | 0 | 0.00 | 0 | 0.00 | 0 | 0.00 | 0 | 0.00 | 0 | 0.00 | 0 | 0.00 | 36 | 83.04 |
| 26 | | JIWAN | 204 | 211 | 415 | 31 | 32 | 62 | 18 | 28.92 | 0 | 0.00 | 0 | 0.00 | 0 | 0.00 | 0 | 0.00 | 0 | 0.00 | 0 | 0.00 | 11 | 17.67 | 29 | 46.59 |
| JUMLAH (KAB) | | | 4,110 | 4,216 | 8,326 | 617 | 632 | 1,249 | 391 | 31.31 | 177 | 14.17 | 34 | 2.72 | 0 | 0.0 | 18 | 1.4 | 2 | 0.16 | 98 | 7.85 | 720 | 57.65 | | |

Sumber : Seksi Kesehatan Keluarga dan Gizi

TABEL 34

**JUMLAH KEMATIAN NEONATAL, POST NEONATAL, BAYI, DAN BALITA MENURUT JENIS KELAMIN, KECAMATAN, DAN PUSKESMAS
KABUPATEN MADIUN
TAHUN 2022**

| NO | KECAMATAN | PUSKESMAS | JUMLAH KEMATIAN | | | | | | | | | | | | | | | |
|------------------------------------|---------------|---------------|-----------------|---------------|-------------|-------------|--------------|-------------|---------------|-------------|-------------|--------------|-------------------------|---------------|-------------|-------------|--------------|---|
| | | | LAKI - LAKI | | | | | PEREMPUAN | | | | | LAKI - LAKI + PEREMPUAN | | | | | |
| | | | NEONATAL | POST NEONATAL | BALITA | | | NEONATAL | POST NEONATAL | BALITA | | | NEONATAL | POST NEONATAL | BALITA | | | |
| | | | | | BAYI | ANAK BALITA | JUMLAH TOTAL | | | BAYI | ANAK BALITA | JUMLAH TOTAL | | | BAYI | ANAK BALITA | JUMLAH TOTAL | |
| 1 | 2 | 3 | 4 | 5 | 6 | 7 | 8 | 9 | 10 | 11 | 14 | 15 | 16 | 17 | 18 | 21 | 22 | |
| 1 | KEBONSARI | KEBONSARI | | | 0 | | 0 | | | 0 | | 0 | 0 | 0 | 0 | 0 | 0 | 0 |
| 2 | | GANTRUNG | | | 0 | | 0 | | | 0 | | 0 | 0 | 0 | 0 | 0 | 0 | 0 |
| 3 | GEGER | GEGER | 1 | 1 | 2 | 1 | 3 | 1 | | 1 | | 1 | 2 | 1 | 3 | 1 | 4 | |
| 4 | | KAIBON | | | 0 | | 0 | | | 0 | | 0 | 0 | 0 | 0 | 0 | 0 | |
| 5 | DOLOPO | MLILIR | | | 0 | | 0 | | | 0 | | 0 | 0 | 0 | 0 | 0 | 0 | |
| 6 | | BANGUNSARI | | | 0 | | 0 | 2 | | 2 | | 2 | 2 | 0 | 2 | 0 | 2 | |
| 7 | DAGANGAN | DAGANGAN | 2 | | 2 | | 2 | | | 0 | | 0 | 2 | 0 | 2 | 0 | 2 | |
| 8 | | JETIS | | | 0 | | 0 | | | 0 | | 0 | 0 | 0 | 0 | 0 | 0 | |
| 9 | MOJOPURNO | WUNGU | | | 0 | | 0 | | | 0 | | 0 | 0 | 0 | 0 | 0 | 0 | |
| 10 | | MOJOPURNO | 1 | 1 | 2 | 1 | 3 | | 1 | 1 | 1 | 2 | 1 | 2 | 3 | 2 | 5 | |
| 11 | KARE | KARE | 1 | 2 | 3 | | 3 | | | 0 | | 0 | 1 | 2 | 3 | 0 | 3 | |
| 12 | GEMARANG | GEMARANG | 2 | 1 | 3 | | 3 | | 2 | 2 | | 2 | 2 | 3 | 5 | 0 | 5 | |
| 13 | SARADAN | SARADAN | | | 0 | | 0 | 1 | | 1 | | 1 | 1 | 0 | 1 | 0 | 1 | |
| 14 | | SUMBERSARI | 1 | | 1 | 1 | 2 | 2 | | 2 | | 2 | 3 | 0 | 3 | 1 | 4 | |
| 15 | PILANGKENCENG | PILANGKENCENG | 1 | | 1 | | 1 | 2 | | 2 | | 2 | 3 | 0 | 3 | 0 | 3 | |
| 16 | | KREBET | 2 | 1 | 3 | | 3 | 2 | | 2 | | 2 | 4 | 1 | 5 | 0 | 5 | |
| 17 | MEJAYAN | MEJAYAN | | | 0 | | 0 | 1 | | 1 | | 1 | 1 | 0 | 1 | 0 | 1 | |
| 18 | | KLECOREJO | 1 | 1 | 2 | 1 | 3 | | | 0 | | 0 | 1 | 1 | 2 | 1 | 3 | |
| 19 | WONOASRI | WONOASRI | 2 | | 2 | | 2 | 1 | | 1 | | 1 | 3 | 0 | 3 | 0 | 3 | |
| 20 | BALEREJO | BALEREJO | 1 | | 1 | 1 | 2 | | 1 | 1 | | 1 | 1 | 1 | 2 | 1 | 3 | |
| 21 | | SIMO | | | 0 | | 0 | | | 0 | | 0 | 0 | 0 | 0 | 0 | 0 | |
| 22 | MADIUN | MADIUN | 1 | 2 | 3 | | 3 | 1 | 1 | 2 | | 2 | 2 | 3 | 5 | 0 | 5 | |
| 23 | | DIMONG | 1 | | 1 | 1 | 2 | | | 0 | | 0 | 1 | 0 | 1 | 1 | 2 | |
| 24 | SAWAHAN | SAWAHAN | | | 0 | | 0 | 1 | | 1 | | 1 | 1 | 0 | 1 | 0 | 1 | |
| 25 | JIWAN | KLAGENSERUT | | | 0 | | 0 | | 1 | 1 | | 1 | 0 | 1 | 1 | 0 | 1 | |
| 26 | | JIWAN | | | 0 | | 0 | 1 | 1 | 2 | | 2 | 1 | 1 | 2 | 0 | 2 | |
| JUMLAH (KAB) | | | 17 | 9 | 26 | 6 | 32 | 15 | 7 | 22 | 1 | 23 | 32 | 16 | 48 | 7 | 55 | |
| ANGKA KEMATIAN (DILAPORKAN) | | | 4.14 | | 6.33 | 1.46 | 7.79 | 3.56 | | 5.22 | 0.24 | 5.46 | 3.84 | | 5.77 | 0.84 | 6.61 | |

Sumber : Seksi Kesehatan Keluarga dan Gizi

TABEL 35

**JUMLAH KEMATIAN NEONATAL DAN POST NEONATAL MENURUT PENYEBAB UTAMA, KECAMATAN, DAN PUSKESMAS
KABUPATEN MADIUN
TAHUN 2022**

| NO | KECAMATAN | PUSKESMAS | PENYEBAB KEMATIAN NEONATAL (0-28 HARI) | | | | | | | | PENYEBAB KEMATIAN POST NEONATAL (29 HARI-11 BULAN) | | | | | | | | |
|---------------------|---------------|---------------|--|----------|-----------------------|----------|------------------------|----------|---|-----------|--|-----------|----------|-----------------------------------|----------------------------------|------------|-------------------|-------------------|---------------|
| | | | BBLR DAN PREMATURITAS | ASFIKZIA | TETANUS NEONATORUM | INFEKSI | KELAINAN KONGENITAL | COVID-19 | KELAINAN CARDIOVASKUL AR DAN RESPIRATORI | LAIN-LAIN | KONDISI PERINATAL | PNEUMONIA | DIARE | KELAINAN KONGENITAL JANTUNG | KELAINAN KONGENITAL LANNYA | MENINGITIS | PENYAKIT SARAF | DEMAM BERDARAH | LAIN- LAIN |
| 1 | 2 | 3 | 4 | 5 | 6 | 7 | 8 | 9 | 10 | 11 | 12 | 13 | 14 | 15 | 16 | 17 | 18 | 19 | 20 |
| 1 | KEBONSARI | KEBONSARI | | | | | | | | | | | | | | | | | |
| 2 | | GANTRUNG | | | | | | | | | | | | | | | | | |
| 3 | GEGER | GEGER | | | | | 1 | | | 1 | | | | | | | | | 1 |
| 4 | | KAIBON | | | | | | | | | | | | | | | | | |
| 5 | DOLOPO | MLILIR | | | | | | | | | | | | | | | | | |
| 6 | | BANGUNSARI | 1 | 1 | | | | | | | | | | | | | | | |
| 7 | DAGANGAN | DAGANGAN | | 1 | | | | | | 1 | | | | | | | | | |
| 8 | | JETIS | | | | | | | | | | | | | | | | | |
| 9 | MOJOPURNO | WUNGU | | | | | | | | | | | | | | | | | |
| 10 | | MOJOPURNO | | | | | | | | 1 | | 1 | | | | | | | 1 |
| 11 | KARE | KARE | | | | 1 | | | | | | 1 | | | | | | | 1 |
| 12 | GEMARANG | GEMARANG | 1 | | | | 1 | | | | | 1 | | 2 | | | | | |
| 13 | SARADAN | SARADAN | 1 | | | | | | | | | | | | | | | | |
| 14 | | SUMBERSARI | 1 | 1 | | | | | | 1 | | | | | | | | | |
| 15 | PILANGKENCENG | PILANGKENCENG | | 3 | | | | | | | | | | | | | | | |
| 16 | | KREBET | 3 | | | | 1 | | | | | | | | | | | | 1 |
| 17 | MEJAYAN | MEJAYAN | | | | | 1 | | | | | | | | | | | | |
| 18 | | KLECOREJO | | | | | | | | 1 | | | | | | | | | 1 |
| 19 | WONOASRI | WONOASRI | 2 | | | | | | | 1 | | | | | | | | | |
| 20 | BALEREJO | BALEREJO | | 1 | | | | | | | | | | | | | | | 1 |
| 21 | | SIMO | | | | | | | | | | | | | | | | | |
| 22 | MADIUN | MADIUN | 1 | 1 | | | | | | | | | 2 | | | | | 1 | |
| 23 | | DIMONG | | 1 | | | | | | | | | | | | | | | |
| 24 | SAWAHAN | SAWAHAN | | | | | 1 | | | | | | | | | | | | |
| 25 | JIWAN | KLAGENSERUT | | | | | | | | | | | | 1 | | | | | |
| 26 | | JIWAN | 1 | | | | | | | | | | 1 | | | | | | |
| JUMLAH (KAB) | | | 11 | 9 | 0 | 1 | 5 | 0 | 0 | 6 | 0 | 3 | 3 | 1 | 2 | 0 | 0 | 1 | 6 |

Sumber : Seksi Kesehatan Keluarga dan Gizi

TABEL 36

**JUMLAH KEMATIAN ANAK BALITA MENURUT PENYEBAB UTAMA, KECAMATAN, DAN PUSKESMAS
KABUPATEN MADIUN
TAHUN 2022**

| NO | KECAMATAN | PUSKESMAS | PENYEBAB KEMATIAN ANAK BALITA (12-59 BULAN) | | | | | | | | | |
|---------------------|---------------|---------------|---|---------------------|----------------|----------------|-----------------------------|------------------------|-----------------------------|-----------|-----------------|-----------|
| | | | PNEUMONIA | KELAINAN KONGENITAL | PENYAKIT SARAF | DEMAM BERDARAH | KELAINAN KONGENITAL JANTUNG | KECELAKAAN LALU LINTAS | KELAINAN KONGENITAL LAINNYA | TENGGELAM | INFEKSI PARASIT | LAIN-LAIN |
| 1 | 2 | 3 | 4 | 5 | 6 | 7 | 8 | 9 | 10 | 11 | 12 | 13 |
| 1 | KEBONSARI | KEBONSARI | | | | | | | | | | |
| 2 | | GANTRUNG | | | | | | | | | | |
| 3 | GEGER | GEGER | | | | | | | | | | 1 |
| 4 | | KAIBON | | | | | | | | | | |
| 5 | DOLOPO | MLILIR | | | | | | | | | | |
| 6 | | BANGUNSARI | | | | | | | | | | |
| 7 | DAGANGAN | DAGANGAN | | | | | | | | | | |
| 8 | | JETIS | | | | | | | | | | |
| 9 | MOJOPURNO | WUNGU | | | | | | | | | | 1 |
| 10 | | MOJOPURNO | | | | | | | | | | 1 |
| 11 | KARE | KARE | | | | | | | | | | |
| 12 | GEMARANG | GEMARANG | | | | | | | | | | |
| 13 | SARADAN | SARADAN | | | | | | | | | | |
| 14 | | SUMBERSARI | 1 | | | | | | | | | |
| 15 | PILANGKENCENG | PILANGKENCENG | | | | | | | | | | |
| 16 | | KREBET | | | | | | | | | | |
| 17 | MEJAYAN | MEJAYAN | | | | | | | | | | |
| 18 | | KLECOREJO | | | | | | | | | | 1 |
| 19 | WONOASRI | WONOASRI | | | | | | | | | | |
| 20 | BALEREJO | BALEREJO | | | | | | | | | | 1 |
| 21 | | SIMO | | | | | | | | | | |
| 22 | MADIUN | MADIUN | | | | | | | | | | |
| 23 | | DIMONG | | | | 1 | | | | | | |
| 24 | SAWAHAN | SAWAHAN | | | | | | | | | | |
| 25 | JIWAN | KLAGENSERUT | | | | | | | | | | |
| 26 | | JIWAN | | | | | | | | | | |
| JUMLAH (KAB) | | | 1 | 0 | 0 | 1 | 0 | 0 | 0 | 0 | 0 | 5 |

Sumber : Seksi Kesehatan Keluarga dan Gizi

TABEL 37

**BAYI BERAT BADAN LAHIR RENDAH (BBLR) DAN PREMATUR MENURUT JENIS KELAMIN, KECAMATAN, DAN PUSKESMAS
KABUPATEN MADIUN
TAHUN 2022**

| NO | KECAMATAN | PUSKESMAS | JUMLAH LAHIR HIDUP | | | BAYI BARU LAHIR DITIMBANG | | | | | | BAYI BBLR | | | | | | PREMATUR | | | | | |
|---------------------|---------------|---------------|--------------------|--------------|--------------|---------------------------|--------------|--------------|--------------|--------------|--------------|------------|-------------|------------|-------------|------------|-------------|-----------|-------------|-----------|-------------|------------|-------------|
| | | | | | | L | | P | | L + P | | L | | P | | L + P | | L | | P | | L + P | |
| | | | L | P | L + P | JUMLAH | % | JUMLAH | % | JUMLAH | % | JUMLAH | % | JUMLAH | % | JUMLAH | % | JUMLAH | % | JUMLAH | % | JUMLAH | % |
| 1 | 2 | 3 | 4 | 5 | 6 | 7 | 8 | 9 | 10 | 11 | 12 | 13 | 14 | 15 | 16 | 17 | 18 | 19 | 20 | 21 | 22 | 23 | 24 |
| 1 | KEBONSARI | KEBONSARI | 156 | 153 | 309 | 144 | 92.31 | 160 | 104.58 | 304 | 98.38 | 3 | 2.08 | 10 | 6.25 | 13 | 4.28 | 1 | 0.64 | 3 | 1.96 | 4 | 1.29 |
| 2 | | GANTRUNG | 168 | 169 | 337 | 137 | 81.55 | 142 | 84.02 | 279 | 82.79 | 6 | 4.38 | 11 | 7.75 | 17 | 6.09 | 0 | 0.00 | 2 | 1.18 | 2 | 0.59 |
| 3 | GEGER | GEGER | 200 | 203 | 403 | 201 | 100.50 | 187 | 92.12 | 388 | 96.28 | 16 | 7.96 | 16 | 8.56 | 32 | 8.25 | 4 | 2.00 | 1 | 0.49 | 5 | 1.24 |
| 4 | | KAIBON | 159 | 161 | 320 | 168 | 105.66 | 163 | 101.24 | 331 | 103.44 | 7 | 4.17 | 18 | 11.04 | 25 | 7.55 | 4 | 2.52 | 5 | 3.11 | 9 | 2.81 |
| 5 | DOLOPO | MLILIR | 134 | 133 | 267 | 116 | 86.57 | 129 | 96.99 | 245 | 91.76 | 5 | 4.31 | 11 | 8.53 | 16 | 6.53 | 2 | 1.49 | 1 | 0.75 | 3 | 1.12 |
| 6 | | BANGUNSARI | 190 | 190 | 380 | 200 | 105.26 | 217 | 114.21 | 417 | 109.74 | 0 | 0.00 | 1 | 0.46 | 1 | 0.24 | 0 | 0.00 | 3 | 1.58 | 3 | 0.79 |
| 7 | DAGANGAN | DAGANGAN | 136 | 131 | 267 | 118 | 86.76 | 124 | 94.66 | 242 | 90.64 | 7 | 5.93 | 10 | 8.06 | 17 | 7.02 | 5 | 3.68 | 5 | 3.82 | 10 | 3.75 |
| 8 | | JETIS | 149 | 142 | 291 | 159 | 106.71 | 160 | 112.68 | 319 | 109.62 | 8 | 5.03 | 7 | 4.38 | 15 | 4.70 | 8 | 5.37 | 7 | 4.93 | 15 | 5.15 |
| 9 | MOJOPURNO | WUNGU | 171 | 172 | 343 | 158 | 92.40 | 132 | 76.74 | 290 | 84.55 | 6 | 3.80 | 9 | 6.82 | 15 | 5.17 | 2 | 1.17 | 3 | 1.74 | 5 | 1.46 |
| 10 | | MOJOPURNO | 168 | 173 | 341 | 165 | 98.21 | 145 | 83.82 | 310 | 90.91 | 16 | 9.70 | 6 | 4.14 | 22 | 7.10 | 8 | 4.76 | 2 | 1.16 | 10 | 2.93 |
| 11 | KARE | KARE | 186 | 184 | 370 | 195 | 104.84 | 165 | 89.67 | 360 | 97.30 | 4 | 2.05 | 2 | 1.21 | 6 | 1.67 | 0 | 0.00 | 0 | 0.00 | 0 | 0.00 |
| 12 | GEMARANG | GEMARANG | 191 | 195 | 386 | 200 | 104.71 | 201 | 103.08 | 401 | 103.89 | 13 | 6.50 | 18 | 8.96 | 31 | 7.73 | 4 | 2.09 | 0 | 0.00 | 4 | 1.04 |
| 13 | SARADAN | SARADAN | 178 | 191 | 369 | 212 | 119.10 | 199 | 104.19 | 411 | 111.38 | 6 | 2.83 | 8 | 4.02 | 14 | 3.41 | 6 | 3.37 | 4 | 2.09 | 10 | 2.71 |
| 14 | | SUMBERSARI | 201 | 207 | 408 | 175 | 87.06 | 176 | 85.02 | 351 | 86.03 | 4 | 2.29 | 10 | 5.68 | 14 | 3.99 | 4 | 1.99 | 3 | 1.45 | 7 | 1.72 |
| 15 | PILANGKENCENG | PILANGKENCENG | 168 | 176 | 344 | 144 | 85.71 | 146 | 82.95 | 290 | 84.30 | 5 | 3.47 | 11 | 7.53 | 16 | 5.52 | 2 | 1.19 | 5 | 2.84 | 7 | 2.03 |
| 16 | | KREBET | 139 | 148 | 287 | 124 | 89.21 | 132 | 89.19 | 256 | 89.20 | 8 | 6.45 | 9 | 6.82 | 17 | 6.64 | 4 | 2.88 | 3 | 2.03 | 7 | 2.44 |
| 17 | MEJAYAN | MEJAYAN | 158 | 164 | 322 | 169 | 106.96 | 176 | 107.32 | 345 | 107.14 | 2 | 1.18 | 0 | 0.00 | 2 | 0.58 | 1 | 0.63 | 0 | 0.00 | 1 | 0.31 |
| 18 | | KLECOREJO | 102 | 107 | 209 | 105 | 102.94 | 98 | 91.59 | 203 | 97.13 | 6 | 5.71 | 3 | 3.06 | 9 | 4.43 | 3 | 2.94 | 0 | 0.00 | 3 | 1.44 |
| 19 | WONOASRI | WONOASRI | 193 | 200 | 393 | 187 | 96.89 | 145 | 72.50 | 332 | 84.48 | 10 | 5.35 | 9 | 6.21 | 19 | 5.72 | 2 | 1.04 | 5 | 2.50 | 7 | 1.78 |
| 20 | BALEREJO | BALEREJO | 142 | 150 | 292 | 104 | 73.24 | 124 | 82.67 | 228 | 78.08 | 7 | 6.73 | 11 | 8.87 | 18 | 7.89 | 3 | 2.11 | 5 | 3.33 | 8 | 2.74 |
| 21 | | SIMO | 109 | 113 | 222 | 91 | 83.49 | 113 | 100.00 | 204 | 91.89 | 2 | 2.20 | 4 | 3.54 | 6 | 2.94 | 1 | 0.92 | 1 | 0.88 | 2 | 0.90 |
| 22 | MADIUN | MADIUN | 122 | 132 | 254 | 91 | 74.59 | 110 | 83.33 | 201 | 79.13 | 6 | 6.59 | 3 | 2.73 | 9 | 4.48 | 1 | 0.82 | 0 | 0.00 | 1 | 0.39 |
| 23 | | DIMONG | 102 | 108 | 210 | 81 | 79.41 | 89 | 82.41 | 170 | 80.95 | 5 | 6.17 | 3 | 3.37 | 8 | 4.71 | 4 | 3.92 | 2 | 1.85 | 6 | 2.86 |
| 24 | SAWAHAN | SAWAHAN | 145 | 153 | 298 | 141 | 97.24 | 134 | 87.58 | 275 | 92.28 | 5 | 3.55 | 12 | 8.96 | 17 | 6.18 | 1 | 0.69 | 1 | 0.65 | 2 | 0.67 |
| 25 | JIWAN | KLAGENSERUT | 139 | 150 | 289 | 131 | 94.24 | 131 | 87.33 | 262 | 90.66 | 7 | 5.34 | 7 | 5.34 | 14 | 5.34 | 0 | 0.00 | 0 | 0.00 | 0 | 0.00 |
| 26 | | JIWAN | 204 | 211 | 415 | 183 | 89.71 | 176 | 83.41 | 359 | 86.51 | 10 | 5.46 | 8 | 4.55 | 18 | 5.01 | 4 | 1.96 | 3 | 1.42 | 7 | 1.69 |
| JUMLAH (KAB) | | | 4,110 | 4,216 | 8,326 | 3,899 | 94.87 | 3,874 | 91.89 | 7,773 | 93.36 | 174 | 4.46 | 217 | 5.60 | 391 | 5.03 | 74 | 1.80 | 64 | 1.52 | 138 | 1.66 |

Sumber : Seksi Kesehatan Keluarga dan Gizi

TABEL 38

**CAKUPAN KUNJUNGAN NEONATAL MENURUT JENIS KELAMIN, KECAMATAN, DAN PUSKESMAS
KABUPATEN MADIUN
TAHUN 2022**

| NO | KECAMATAN | PUSKESMAS | JUMLAH LAHIR HIDUP | | | KUNJUNGAN NEONATAL 1 KALI (KN1) | | | | | | KUNJUNGAN NEONATAL 3 KALI (KN LENGKAP) | | | | | | BAYI BARU LAHIR YANG DILAKUKAN SCREENING HIPOTIROID KONGENITAL | | | | | |
|---------------------|---------------|---------------|--------------------|--------------|--------------|---------------------------------|--------------|--------------|--------------|--------------|--------------|--|--------------|--------------|--------------|--------------|--------------|--|-------------|-----------|-------------|------------|-------------|
| | | | | | | L | | P | | L + P | | L | | P | | L + P | | L | | P | | L + P | |
| | | | 4 | 5 | 6 | 7 | 8 | 9 | 10 | 11 | 12 | 13 | 14 | 15 | 16 | 17 | 18 | 19 | 20 | 21 | 22 | 23 | 24 |
| 1 | KEBONSARI | KEBONSARI | 156 | 153 | 309 | 144 | 92.31 | 160 | 104.58 | 304 | 98.38 | 144 | 92.31 | 160 | 104.58 | 304 | 98.38 | 0 | 0.00 | 0 | 0.00 | 0 | 0.00 |
| 2 | | GANTRUNG | 168 | 169 | 337 | 137 | 81.55 | 142 | 84.02 | 279 | 82.79 | 137 | 81.55 | 142 | 84.02 | 279 | 82.79 | 6 | 3.57 | 3 | 1.78 | 9 | 2.67 |
| 3 | GEGER | GEGER | 200 | 203 | 403 | 201 | 100.50 | 187 | 92.12 | 388 | 96.28 | 201 | 100.50 | 186 | 91.63 | 387 | 96.03 | 1 | 0.50 | 0 | 0.00 | 1 | 0.25 |
| 4 | | KAIBON | 159 | 161 | 320 | 168 | 105.66 | 163 | 101.24 | 331 | 103.44 | 165 | 103.77 | 163 | 101.24 | 328 | 102.50 | 10 | 6.29 | 6 | 3.73 | 16 | 5.00 |
| 5 | DOLOPO | MLILIR | 134 | 133 | 267 | 115 | 85.82 | 129 | 96.99 | 244 | 91.39 | 115 | 85.82 | 129 | 96.99 | 244 | 91.39 | 0 | 0.00 | 0 | 0.00 | 0 | 0.00 |
| 6 | | BANGUNSARI | 190 | 190 | 380 | 200 | 105.26 | 217 | 114.21 | 417 | 109.74 | 200 | 105.26 | 215 | 113.16 | 415 | 109.21 | 0 | 0.00 | 0 | 0.00 | 0 | 0.00 |
| 7 | DAGANGAN | DAGANGAN | 136 | 131 | 267 | 116 | 85.29 | 124 | 94.66 | 240 | 89.89 | 116 | 85.29 | 124 | 94.66 | 240 | 89.89 | 7 | 5.15 | 8 | 6.11 | 15 | 5.62 |
| 8 | | JETIS | 149 | 142 | 291 | 159 | 106.71 | 160 | 112.68 | 319 | 109.62 | 159 | 106.71 | 160 | 112.68 | 319 | 109.62 | 9 | 6.04 | 6 | 4.23 | 15 | 5.15 |
| 9 | MOJOPURNO | WUNGU | 171 | 172 | 343 | 158 | 92.40 | 132 | 76.74 | 290 | 84.55 | 158 | 92.40 | 132 | 76.74 | 290 | 84.55 | 2 | 1.17 | 7 | 4.07 | 9 | 2.62 |
| 10 | | MOJOPURNO | 168 | 173 | 341 | 165 | 98.21 | 145 | 83.82 | 310 | 90.91 | 164 | 97.62 | 145 | 83.82 | 309 | 90.62 | 4 | 2.38 | 6 | 3.47 | 10 | 2.93 |
| 11 | KARE | KARE | 186 | 184 | 370 | 195 | 104.84 | 165 | 89.67 | 360 | 97.30 | 186 | 100.00 | 160 | 86.96 | 346 | 93.51 | 1 | 0.54 | 2 | 1.09 | 3 | 0.81 |
| 12 | GEMARANG | GEMARANG | 191 | 195 | 386 | 198 | 103.66 | 201 | 103.08 | 399 | 103.37 | 197 | 103.14 | 201 | 103.08 | 398 | 103.11 | 0 | 0.00 | 2 | 1.03 | 2 | 0.52 |
| 13 | SARADAN | SARADAN | 178 | 191 | 369 | 213 | 119.66 | 197 | 103.14 | 410 | 111.11 | 213 | 119.66 | 197 | 103.14 | 410 | 111.11 | 9 | 5.06 | 5 | 2.62 | 14 | 3.79 |
| 14 | | SUMBERSARI | 201 | 207 | 408 | 175 | 87.06 | 174 | 84.06 | 349 | 85.54 | 169 | 84.08 | 168 | 81.16 | 337 | 82.60 | 2 | 1.00 | 3 | 1.45 | 5 | 1.23 |
| 15 | PILANGKENCENG | PILANGKENCENG | 168 | 176 | 344 | 144 | 85.71 | 146 | 82.95 | 290 | 84.30 | 144 | 85.71 | 145 | 82.39 | 289 | 84.01 | 8 | 4.76 | 8 | 4.55 | 16 | 4.65 |
| 16 | | KREBET | 139 | 148 | 287 | 124 | 89.21 | 132 | 89.19 | 256 | 89.20 | 130 | 93.53 | 141 | 95.27 | 271 | 94.43 | 11 | 7.91 | 3 | 2.03 | 14 | 4.88 |
| 17 | MEJAYAN | MEJAYAN | 158 | 164 | 322 | 169 | 106.96 | 176 | 107.32 | 345 | 107.14 | 169 | 106.96 | 176 | 107.32 | 345 | 107.14 | 3 | 1.90 | 0 | 0.00 | 3 | 0.93 |
| 18 | | KLECOREJO | 102 | 107 | 209 | 105 | 102.94 | 98 | 91.59 | 203 | 97.13 | 105 | 102.94 | 98 | 91.59 | 203 | 97.13 | 9 | 8.82 | 5 | 4.67 | 14 | 6.70 |
| 19 | WONOASRI | WONOASRI | 193 | 200 | 393 | 187 | 96.89 | 143 | 71.50 | 330 | 83.97 | 185 | 95.85 | 142 | 71.00 | 327 | 83.21 | 10 | 5.18 | 10 | 5.00 | 20 | 5.09 |
| 20 | BALEREJO | BALEREJO | 142 | 150 | 292 | 104 | 73.24 | 125 | 83.33 | 229 | 78.42 | 95 | 66.90 | 127 | 84.67 | 222 | 76.03 | 3 | 2.11 | 6 | 4.00 | 9 | 3.08 |
| 21 | | SIMO | 109 | 113 | 222 | 91 | 83.49 | 113 | 100.00 | 204 | 91.89 | 93 | 85.32 | 112 | 99.12 | 205 | 92.34 | 0 | 0.00 | 0 | 0.00 | 0 | 0.00 |
| 22 | MADIUN | MADIUN | 122 | 132 | 254 | 91 | 74.59 | 110 | 83.33 | 201 | 79.13 | 90 | 73.77 | 110 | 83.33 | 200 | 78.74 | 1 | 0.82 | 0 | 0.00 | 1 | 0.39 |
| 23 | | DIMONG | 102 | 108 | 210 | 80 | 78.43 | 89 | 82.41 | 169 | 80.48 | 80 | 78.43 | 89 | 82.41 | 169 | 80.48 | 1 | 0.98 | 0 | 0.00 | 1 | 0.48 |
| 24 | SAWAHAN | SAWAHAN | 145 | 153 | 298 | 141 | 97.24 | 133 | 86.93 | 274 | 91.95 | 139 | 95.86 | 135 | 88.24 | 274 | 91.95 | 6 | 4.14 | 6 | 3.92 | 12 | 4.03 |
| 25 | JIWAN | KLAGENSERUT | 139 | 150 | 289 | 129 | 92.81 | 131 | 87.33 | 260 | 89.97 | 131 | 94.24 | 130 | 86.67 | 261 | 90.31 | 1 | 0.72 | 1 | 0.67 | 2 | 0.69 |
| 26 | | JIWAN | 204 | 211 | 415 | 183 | 89.71 | 175 | 82.94 | 358 | 86.27 | 183 | 89.71 | 175 | 82.94 | 358 | 86.27 | 5 | 2.45 | 4 | 1.90 | 9 | 2.17 |
| JUMLAH (KAB) | | | 4,110 | 4,216 | 8,326 | 3,892 | 94.70 | 3,867 | 91.72 | 7,759 | 93.19 | 3,868 | 94.11 | 3,862 | 91.60 | 7,730 | 92.84 | 109 | 2.65 | 91 | 2.16 | 200 | 2.40 |

Sumber : Seksi Kesehatan Keluarga dan Gizi

TABEL 39

**BAYI BARU LAHIR MENDAPAT IMD* DAN PEMBERIAN ASI EKSKLUSIF PADA BAYI < 6 BULAN MENURUT KECAMATAN DAN PUSKESMAS
KABUPATEN MADIUN
TAHUN 2022**

| NO | KECAMATAN | PUSKESMAS | BAYI BARU LAHIR | | | BAYI USIA < 6 BULAN | | |
|---------------------|---------------|---------------|-----------------|--------------|--------------|---------------------|----------------------|--------------|
| | | | JUMLAH | MENDAPAT IMD | | JUMLAH | DIBERI ASI EKSKLUSIF | |
| | | | | JUMLAH | % | | JUMLAH | % |
| 1 | 2 | 3 | 4 | 5 | 6 | 7 | 8 | 9 |
| 1 | KEBONSARI | KEBONSARI | 290 | 290 | 100.00 | 141 | 86 | 60.99 |
| 2 | | GANTRUNG | 254 | 254 | 100.00 | 171 | 95 | 55.56 |
| 3 | GEGER | GEGER | 380 | 213 | 56.05 | 233 | 127 | 54.51 |
| 4 | | KAIBON | 329 | 212 | 64.44 | 270 | 140 | 51.85 |
| 5 | DOLOPO | MLILIR | 163 | 163 | 100.00 | 100 | 62 | 62.00 |
| 6 | | BANGUNSARI | 172 | 153 | 88.95 | 238 | 199 | 83.61 |
| 7 | DAGANGAN | DAGANGAN | 82 | 81 | 98.78 | 122 | 79 | 64.75 |
| 8 | | JETIS | 225 | 167 | 74.22 | 212 | 108 | 50.94 |
| 9 | MOJOPURNO | WUNGU | 28 | 28 | 100.00 | 149 | 76 | 51.01 |
| 10 | | MOJOPURNO | 216 | 215 | 99.54 | 262 | 110 | 41.98 |
| 11 | KARE | KARE | 358 | 268 | 74.86 | 193 | 95 | 49.22 |
| 12 | GEMARANG | GEMARANG | 243 | 243 | 100.00 | 317 | 307 | 96.85 |
| 13 | SARADAN | SARADAN | 435 | 295 | 67.82 | 42 | 34 | 80.95 |
| 14 | | SUMBERSARI | 346 | 267 | 77.17 | 263 | 136 | 51.71 |
| 15 | PILANGKENCENG | PILANGKENCENG | 290 | 249 | 85.86 | 224 | 125 | 55.80 |
| 16 | | KREBET | 255 | 186 | 72.94 | 121 | 82 | 67.77 |
| 17 | MEJAYAN | MEJAYAN | 87 | 87 | 100.00 | 260 | 209 | 80.38 |
| 18 | | KLECOREJO | 85 | 77 | 90.59 | 58 | 34 | 58.62 |
| 19 | WONOASRI | WONOASRI | 277 | 276 | 99.64 | 194 | 103 | 53.09 |
| 20 | BALEREJO | BALEREJO | 31 | 31 | 100.00 | 235 | 215 | 91.49 |
| 21 | | SIMO | 217 | 159 | 73.27 | 39 | 24 | 61.54 |
| 22 | MADIUN | MADIUN | 84 | 83 | 98.81 | 240 | 145 | 60.42 |
| 23 | | DIMONG | 146 | 138 | 94.52 | 44 | 30 | 68.18 |
| 24 | SAWAHAN | SAWAHAN | 173 | 132 | 76.30 | 100 | 65 | 65.00 |
| 25 | JIWAN | KLAGENSERUT | 227 | 223 | 98.24 | 178 | 31 | 17.42 |
| 26 | | JIWAN | 357 | 267 | 74.79 | 115 | 22 | 19.13 |
| JUMLAH (KAB) | | | 5,750 | 4,757 | 82.73 | 4,521 | 2,739 | 60.58 |

Sumber : Seksi Kesehatan Keluarga dan Gizi

TABEL 40

**CAKUPAN PELAYANAN KESEHATAN BAYI MENURUT JENIS KELAMIN, KECAMATAN, DAN PUSKESMAS
KABUPATEN MADIUN
TAHUN 2022**

| NO | KECAMATAN | PUSKESMAS | JUMLAH BAYI | | | PELAYANAN KESEHATAN BAYI | | | | | |
|---------------------|---------------|---------------|--------------|--------------|--------------|--------------------------|--------------|--------------|--------------|--------------|--------------|
| | | | L | P | L + P | L | | P | | L + P | |
| | | | | | | JUMLAH | % | JUMLAH | % | JUMLAH | % |
| 1 | 2 | 3 | 4 | 5 | 6 | 7 | 8 | 9 | 10 | 11 | 12 |
| 1 | KEBONSARI | KEBONSARI | 159 | 180 | 339 | 171 | 107.55 | 160 | 88.89 | 331 | 97.64 |
| 2 | | GANTRUNG | 186 | 189 | 375 | 177 | 95.16 | 213 | 112.70 | 390 | 104.00 |
| 3 | GEGER | GEGER | 236 | 203 | 439 | 194 | 82.20 | 195 | 96.06 | 389 | 88.61 |
| 4 | | KAIBON | 175 | 171 | 346 | 170 | 97.14 | 176 | 102.92 | 346 | 100.00 |
| 5 | DOLOPO | MLILIR | 158 | 141 | 299 | 140 | 88.61 | 124 | 87.94 | 264 | 88.29 |
| 6 | | BANGUNSARI | 233 | 199 | 432 | 195 | 83.69 | 217 | 109.05 | 412 | 95.37 |
| 7 | DAGANGAN | DAGANGAN | 154 | 143 | 297 | 146 | 94.81 | 139 | 97.20 | 285 | 95.96 |
| 8 | | JETIS | 164 | 165 | 329 | 165 | 100.61 | 163 | 98.79 | 328 | 99.70 |
| 9 | MOJOPURNO | WUNGU | 182 | 169 | 351 | 173 | 95.05 | 159 | 94.08 | 332 | 94.59 |
| 10 | | MOJOPURNO | 191 | 187 | 378 | 184 | 96.34 | 187 | 100.00 | 371 | 98.15 |
| 11 | KARE | KARE | 197 | 207 | 404 | 220 | 111.68 | 202 | 97.58 | 422 | 104.46 |
| 12 | GEMARANG | GEMARANG | 223 | 193 | 416 | 204 | 91.48 | 206 | 106.74 | 410 | 98.56 |
| 13 | SARADAN | SARADAN | 212 | 214 | 426 | 209 | 98.58 | 216 | 100.93 | 425 | 99.77 |
| 14 | | SUMBERSARI | 220 | 228 | 448 | 219 | 99.55 | 185 | 81.14 | 404 | 90.18 |
| 15 | PILANGKENCENG | PILANGKENCENG | 191 | 180 | 371 | 187 | 97.91 | 156 | 86.67 | 343 | 92.45 |
| 16 | | KREBET | 164 | 148 | 312 | 162 | 98.78 | 172 | 116.22 | 334 | 107.05 |
| 17 | MEJAYAN | MEJAYAN | 190 | 169 | 359 | 187 | 98.42 | 163 | 96.45 | 350 | 97.49 |
| 18 | | KLECOREJO | 119 | 108 | 227 | 109 | 91.60 | 106 | 98.15 | 215 | 94.71 |
| 19 | WONOASRI | WONOASRI | 217 | 189 | 406 | 194 | 89.40 | 187 | 98.94 | 381 | 93.84 |
| 20 | BALEREJO | BALEREJO | 168 | 137 | 305 | 125 | 74.40 | 105 | 76.64 | 230 | 75.41 |
| 21 | | SIMO | 119 | 105 | 224 | 112 | 94.12 | 115 | 109.52 | 227 | 101.34 |
| 22 | MADIUN | MADIUN | 125 | 124 | 249 | 101 | 80.80 | 102 | 82.26 | 203 | 81.53 |
| 23 | | DIMONG | 113 | 106 | 219 | 102 | 90.27 | 108 | 101.89 | 210 | 95.89 |
| 24 | SAWAHAN | SAWAHAN | 157 | 160 | 317 | 151 | 96.18 | 147 | 91.88 | 298 | 94.01 |
| 25 | JIWAN | KLAGENSERUT | 141 | 144 | 285 | 148 | 104.96 | 123 | 85.42 | 271 | 95.09 |
| 26 | | JIWAN | 199 | 214 | 413 | 180 | 90.45 | 174 | 81.31 | 354 | 85.71 |
| JUMLAH (KAB) | | | 4,593 | 4,373 | 8,966 | 4,325 | 94.17 | 4,200 | 96.04 | 8,525 | 95.08 |

Sumber : Seksi Kesehatan Keluarga dan Gizi

TABEL 41

**CAKUPAN DESA/KELURAHAN *UNIVERSAL CHILD IMMUNIZATION (UCI)* MENURUT KECAMATAN DAN PUSKESMAS
KABUPATEN MADIUN
TAHUN 2022**

| NO | KECAMATAN | PUSKESMAS | JUMLAH DESA/KELURAHAN | DESA/KELURAHAN <i>UCI</i> | % DESA/KELURAHAN <i>UCI</i> |
|---------------------|---------------|---------------|--------------------------|------------------------------|--------------------------------|
| 1 | 2 | 3 | 4 | 5 | 6 |
| 1 | KEBONSARI | KEBONSARI | 7 | 7 | 100.00 |
| 2 | | GANTRUNG | 7 | 5 | 71.43 |
| 3 | GEGER | GEGER | 10 | 8 | 80.00 |
| 4 | | KAIBON | 9 | 7 | 77.78 |
| 5 | DOLOPO | MLILIR | 6 | 5 | 83.33 |
| 6 | | BANGUNSARI | 6 | 2 | 33.33 |
| 7 | DAGANGAN | DAGANGAN | 9 | 9 | 100.00 |
| 8 | | JETIS | 8 | 5 | 62.50 |
| 9 | MOJOPURNO | WUNGU | 7 | 6 | 85.71 |
| 10 | | MOJOPURNO | 7 | 5 | 71.43 |
| 11 | KARE | KARE | 8 | 8 | 100.00 |
| 12 | GEMARANG | GEMARANG | 7 | 7 | 100.00 |
| 13 | SARADAN | SARADAN | 7 | 7 | 100.00 |
| 14 | | SUMBERSARI | 8 | 7 | 87.50 |
| 15 | PILANGKENCENG | PILANGKENCENG | 9 | 7 | 77.78 |
| 16 | | KREBET | 9 | 8 | 88.89 |
| 17 | MEJAYAN | MEJAYAN | 7 | 7 | 100.00 |
| 18 | | KLECOREJO | 7 | 7 | 100.00 |
| 19 | WONOASRI | WONOASRI | 10 | 9 | 90.00 |
| 20 | BALEREJO | BALEREJO | 10 | 2 | 20.00 |
| 21 | | SIMO | 8 | 6 | 75.00 |
| 22 | MADIUN | MADIUN | 6 | 1 | 16.67 |
| 23 | | DIMONG | 7 | 5 | 71.43 |
| 24 | SAWAHAN | SAWAHAN | 13 | 13 | 100.00 |
| 25 | JIWAN | KLAGENSERUT | 7 | 6 | 85.71 |
| 26 | | JIWAN | 7 | 5 | 71.43 |
| JUMLAH (KAB) | | | 206 | 164 | 79.61 |

Sumber : Seksi Surveilans dan Imunisasi

TABEL 42

**CAKUPAN IMUNISASI HEPATITIS B0 (0 -7 HARI) DAN BCG PADA BAYI MENURUT JENIS KELAMIN, KECAMATAN, DAN PUSKESMAS
KABUPATEN MADIUN
TAHUN 2022**

| NO | KECAMATAN | PUSKESMAS | JUMLAH LAHIR HIDUP | | | BAYI DIMUNISASI | | | | | | | | | | | | | | | | | | | | | | | |
|----|---------------------|---------------|--------------------|--------------|--------------|-----------------|--------------|--------------|--------------|--------------|--------------|------------|-------------|----------|-------------|----------|-------------|--------------|--------------|--------------|--------------|--------------|--------------|--------------|--------------|--------------|--------------|--------------|--------------|
| | | | | | | < 24 Jam | | | | | | 1 - 7 Hari | | | | | | HB0 Total | | | | | | BCG | | | | | |
| | | | L | P | L+P | JUMLAH | % | JUMLAH | % | JUMLAH | % | JUMLAH | % | JUMLAH | % | JUMLAH | % | JUMLAH | % | JUMLAH | % | JUMLAH | % | JUMLAH | % | JUMLAH | % | | |
| | | | 4 | 5 | 6 | 7 | 8 | 9 | 10 | 11 | 12 | 13 | 14 | 15 | 16 | 17 | 18 | 19 | 20 | 21 | 22 | 23 | 24 | 25 | 26 | 27 | 28 | 29 | 30 |
| 1 | KEBONSARI | KEBONSARI | 156 | 153 | 309 | 135 | 86.54 | 160 | 104.58 | 295 | 95.47 | 0 | 0.00 | 0 | 0.00 | 0 | 0.00 | 135 | 86.54 | 160 | 104.58 | 295 | 95.47 | 100 | 64.10 | 134 | 87.58 | 234 | 75.73 |
| 2 | | GANTRUNG | 168 | 169 | 337 | 145 | 86.31 | 141 | 83.43 | 286 | 84.87 | 0 | 0.00 | 0 | 0.00 | 0 | 0.00 | 145 | 86.31 | 141 | 83.43 | 286 | 84.87 | 131 | 77.98 | 153 | 90.53 | 284 | 84.27 |
| 3 | GEGER | GEGER | 200 | 203 | 403 | 191 | 95.50 | 169 | 83.25 | 360 | 89.33 | 0 | 0.00 | 0 | 0.00 | 0 | 0.00 | 191 | 95.50 | 169 | 83.25 | 360 | 89.33 | 201 | 100.50 | 154 | 75.86 | 355 | 88.09 |
| 4 | | KAIBON | 159 | 161 | 320 | 161 | 101.26 | 154 | 95.65 | 315 | 98.44 | 0 | 0.00 | 0 | 0.00 | 0 | 0.00 | 161 | 101.26 | 154 | 95.65 | 315 | 98.44 | 177 | 111.32 | 161 | 100.00 | 338 | 105.63 |
| 5 | DOLOPO | MLILIR | 134 | 133 | 267 | 185 | 138.06 | 200 | 150.38 | 385 | 144.19 | 0 | 0.00 | 0 | 0.00 | 0 | 0.00 | 185 | 138.06 | 200 | 150.38 | 385 | 144.19 | 185 | 138.06 | 185 | 139.10 | 370 | 138.58 |
| 6 | | BANGUNSARI | 190 | 190 | 380 | 117 | 61.58 | 124 | 65.26 | 241 | 63.42 | 0 | 0.00 | 0 | 0.00 | 0 | 0.00 | 117 | 61.58 | 124 | 65.26 | 241 | 63.42 | 109 | 57.37 | 131 | 68.95 | 240 | 63.16 |
| 7 | DAGANGAN | DAGANGAN | 136 | 131 | 267 | 129 | 94.85 | 120 | 91.60 | 249 | 93.26 | 0 | 0.00 | 0 | 0.00 | 0 | 0.00 | 129 | 94.85 | 120 | 91.60 | 249 | 93.26 | 112 | 82.35 | 129 | 98.47 | 241 | 90.26 |
| 8 | | JETIS | 149 | 142 | 291 | 148 | 99.33 | 126 | 88.73 | 274 | 94.16 | 0 | 0.00 | 0 | 0.00 | 0 | 0.00 | 148 | 99.33 | 126 | 88.73 | 274 | 94.16 | 146 | 97.99 | 143 | 100.70 | 289 | 99.31 |
| 9 | MOJOPURNO | WUNGU | 171 | 172 | 343 | 164 | 95.91 | 126 | 73.26 | 290 | 84.55 | 0 | 0.00 | 0 | 0.00 | 0 | 0.00 | 164 | 95.91 | 126 | 73.26 | 290 | 84.55 | 160 | 93.57 | 126 | 73.26 | 286 | 83.38 |
| 10 | | MOJOPURNO | 168 | 173 | 341 | 178 | 105.95 | 176 | 101.73 | 354 | 103.81 | 0 | 0.00 | 0 | 0.00 | 0 | 0.00 | 178 | 105.95 | 176 | 101.73 | 354 | 103.81 | 175 | 104.17 | 165 | 95.38 | 340 | 99.71 |
| 11 | KARE | KARE | 186 | 184 | 370 | 202 | 108.60 | 177 | 96.20 | 379 | 102.43 | 0 | 0.00 | 0 | 0.00 | 0 | 0.00 | 202 | 108.60 | 177 | 96.20 | 379 | 102.43 | 209 | 112.37 | 162 | 88.04 | 371 | 100.27 |
| 12 | GEMARANG | GEMARANG | 191 | 195 | 386 | 210 | 109.95 | 216 | 110.77 | 426 | 110.36 | 0 | 0.00 | 0 | 0.00 | 0 | 0.00 | 210 | 109.95 | 216 | 110.77 | 426 | 110.36 | 199 | 104.19 | 219 | 112.31 | 418 | 108.29 |
| 13 | SARADAN | SARADAN | 178 | 191 | 369 | 218 | 122.47 | 209 | 109.42 | 427 | 115.72 | 0 | 0.00 | 0 | 0.00 | 0 | 0.00 | 218 | 122.47 | 209 | 109.42 | 427 | 115.72 | 217 | 121.91 | 217 | 113.61 | 434 | 117.62 |
| 14 | | SUMBERSARI | 201 | 207 | 408 | 171 | 85.07 | 175 | 84.54 | 346 | 84.80 | 0 | 0.00 | 0 | 0.00 | 0 | 0.00 | 171 | 85.07 | 175 | 84.54 | 346 | 84.80 | 173 | 86.07 | 200 | 96.62 | 373 | 91.42 |
| 15 | PILANGKENCENG | PILANGKENCENG | 168 | 176 | 344 | 140 | 83.33 | 171 | 97.16 | 311 | 90.41 | 0 | 0.00 | 0 | 0.00 | 0 | 0.00 | 140 | 83.33 | 171 | 97.16 | 311 | 90.41 | 120 | 71.43 | 133 | 75.57 | 253 | 73.55 |
| 16 | | KREBET | 139 | 148 | 287 | 118 | 84.89 | 127 | 85.81 | 245 | 85.37 | 0 | 0.00 | 0 | 0.00 | 0 | 0.00 | 118 | 84.89 | 127 | 85.81 | 245 | 85.37 | 122 | 87.77 | 110 | 74.32 | 232 | 80.84 |
| 17 | MEJAYAN | MEJAYAN | 158 | 164 | 322 | 166 | 105.06 | 174 | 106.10 | 340 | 105.59 | 0 | 0.00 | 0 | 0.00 | 0 | 0.00 | 166 | 105.06 | 174 | 106.10 | 340 | 105.59 | 168 | 106.33 | 168 | 102.44 | 336 | 104.35 |
| 18 | | KLECOREJO | 102 | 107 | 209 | 106 | 103.92 | 112 | 104.67 | 218 | 104.31 | 0 | 0.00 | 0 | 0.00 | 0 | 0.00 | 106 | 103.92 | 112 | 104.67 | 218 | 104.31 | 96 | 94.12 | 118 | 110.28 | 214 | 102.39 |
| 19 | WONOASRI | WONOASRI | 193 | 200 | 393 | 177 | 91.71 | 130 | 65.00 | 307 | 78.12 | 0 | 0.00 | 0 | 0.00 | 0 | 0.00 | 177 | 91.71 | 130 | 65.00 | 307 | 78.12 | 182 | 94.30 | 153 | 76.50 | 335 | 85.24 |
| 20 | BALEREJO | BALEREJO | 142 | 150 | 292 | 104 | 73.24 | 117 | 78.00 | 221 | 75.68 | 0 | 0.00 | 0 | 0.00 | 0 | 0.00 | 104 | 73.24 | 117 | 78.00 | 221 | 75.68 | 102 | 71.83 | 109 | 72.67 | 211 | 72.26 |
| 21 | | SIMO | 109 | 113 | 222 | 102 | 93.58 | 101 | 89.38 | 203 | 91.44 | 0 | 0.00 | 0 | 0.00 | 0 | 0.00 | 102 | 93.58 | 101 | 89.38 | 203 | 91.44 | 95 | 87.16 | 114 | 100.88 | 209 | 94.14 |
| 22 | MADIUN | MADIUN | 122 | 132 | 254 | 92 | 75.41 | 114 | 86.36 | 206 | 81.10 | 0 | 0.00 | 0 | 0.00 | 0 | 0.00 | 92 | 75.41 | 114 | 86.36 | 206 | 81.10 | 85 | 69.67 | 95 | 71.97 | 180 | 70.87 |
| 23 | | DIMONG | 102 | 108 | 210 | 89 | 87.25 | 108 | 100.00 | 197 | 93.81 | 0 | 0.00 | 0 | 0.00 | 0 | 0.00 | 89 | 87.25 | 108 | 100.00 | 197 | 93.81 | 86 | 84.31 | 107 | 99.07 | 193 | 91.90 |
| 24 | SAWAHAN | SAWAHAN | 145 | 153 | 298 | 132 | 91.03 | 127 | 83.01 | 259 | 86.91 | 0 | 0.00 | 0 | 0.00 | 0 | 0.00 | 132 | 91.03 | 127 | 83.01 | 259 | 86.91 | 147 | 101.38 | 115 | 75.16 | 262 | 87.92 |
| 25 | JIWAN | KLAGENSERUT | 139 | 150 | 289 | 202 | 145.32 | 214 | 142.67 | 416 | 143.94 | 0 | 0.00 | 0 | 0.00 | 0 | 0.00 | 202 | 145.32 | 214 | 142.67 | 416 | 143.94 | 211 | 151.80 | 206 | 137.33 | 417 | 144.29 |
| 26 | | JIWAN | 204 | 211 | 415 | 139 | 68.14 | 136 | 64.45 | 275 | 66.27 | 0 | 0.00 | 0 | 0.00 | 0 | 0.00 | 139 | 68.14 | 136 | 64.45 | 275 | 66.27 | 138 | 67.65 | 125 | 59.24 | 263 | 63.37 |
| | JUMLAH (KAB) | | 4,110 | 4,216 | 8,326 | 3,921 | 95.40 | 3,904 | 92.60 | 7,825 | 93.98 | 0 | 0.00 | 0 | 0.00 | 0 | 0.00 | 3,921 | 95.40 | 3,904 | 92.60 | 7,825 | 93.98 | 3,846 | 93.58 | 3,832 | 90.89 | 7,678 | 92.22 |

Sumber : Seksi Surveilans dan Imunisasi

TABEL 43

**CAKUPAN IMUNISASI DPT-HB-Hib 3, POLIO 4*, CAMPAK RUBELA, DAN IMUNISASI DASAR LENGKAP PADA BAYI MENURUT JENIS KELAMIN, KECAMATAN, DAN PUSKESMAS
KABUPATEN MADIUN
TAHUN 2022**

| NO | KECAMATAN | PUSKESMAS | JUMLAH BAYI (SURVIVING INFANT) | | | BAYI DIIMUNISASI | | | | | | | | | | | | | | | | | | | | | | | |
|----|---------------------|---------------|-----------------------------------|--------------|--------------|------------------|-------------|--------------|-------------|--------------|-------------|--------------|-------------|--------------|-------------|--------------|-------------|---------------|-------------|--------------|-------------|--------------|-------------|-------------------------|--------------|--------------|--------------|--------------|---------------|
| | | | | | | DPT-HB-Hib3 | | | | | | POLIO 4* | | | | | | CAMPAK RUBELA | | | | | | IMUNISASI DASAR LENGKAP | | | | | |
| | | | | | | L | P | L+P | JUMLAH | % | JUMLAH | % | JUMLAH | % | JUMLAH | % | JUMLAH | % | JUMLAH | % | JUMLAH | % | JUMLAH | % | JUMLAH | % | JUMLAH | % | JUMLAH |
| 4 | 5 | 6 | 7 | 8 | 9 | 10 | 11 | 12 | 13 | 14 | 15 | 16 | 17 | 18 | 19 | 20 | 21 | 22 | 23 | 24 | 25 | 26 | 27 | 28 | 29 | 30 | | | |
| 1 | KEBONSARI | KEBONSARI | 159 | 180 | 339 | 113 | 71.1 | 147 | 81.7 | 260 | 76.7 | 113 | 71.1 | 148 | 82.2 | 261 | 77.0 | 143 | 89.9 | 154 | 85.6 | 297 | 87.6 | 176 | 110.7 | 163 | 90.6 | 339 | 100.00 |
| 2 | | GANTRUNG | 186 | 189 | 375 | 144 | 77.4 | 177 | 93.7 | 321 | 85.6 | 128 | 68.8 | 163 | 86.2 | 291 | 77.6 | 126 | 67.7 | 203 | 107.4 | 329 | 87.7 | 173 | 93.0 | 222 | 117.5 | 395 | 105.33 |
| 3 | GEGER | GEGER | 236 | 203 | 439 | 211 | 89.4 | 197 | 97.0 | 408 | 92.9 | 212 | 89.8 | 188 | 92.6 | 400 | 91.1 | 236 | 100.0 | 211 | 103.9 | 447 | 101.8 | 220 | 93.2 | 189 | 93.1 | 409 | 93.17 |
| 4 | | KAIBON | 175 | 171 | 346 | 175 | 100.0 | 142 | 83.0 | 317 | 91.6 | 175 | 100.0 | 142 | 83.0 | 317 | 91.6 | 165 | 94.3 | 163 | 95.3 | 328 | 94.8 | 170 | 97.1 | 159 | 93.0 | 329 | 95.09 |
| 5 | DOLOPO | MLILIR | 158 | 141 | 299 | 133 | 84.2 | 114 | 80.9 | 247 | 82.6 | 139 | 88.0 | 113 | 80.1 | 252 | 84.3 | 113 | 71.5 | 126 | 89.4 | 239 | 79.9 | 132 | 83.5 | 127 | 90.1 | 259 | 86.62 |
| 6 | | BANGUNSARI | 233 | 199 | 432 | 219 | 94.0 | 186 | 93.5 | 405 | 93.8 | 220 | 94.4 | 185 | 93.0 | 405 | 93.8 | 224 | 96.1 | 205 | 103.0 | 429 | 99.3 | 203 | 87.1 | 222 | 111.6 | 425 | 98.38 |
| 7 | DAGANGAN | DAGANGAN | 154 | 143 | 297 | 114 | 74.0 | 116 | 81.1 | 230 | 77.4 | 112 | 72.7 | 116 | 81.1 | 228 | 76.8 | 131 | 85.1 | 141 | 98.6 | 272 | 91.6 | 145 | 94.2 | 148 | 103.5 | 293 | 98.65 |
| 8 | | JETIS | 164 | 165 | 329 | 152 | 92.7 | 140 | 84.8 | 292 | 88.8 | 154 | 93.9 | 143 | 86.7 | 297 | 90.3 | 138 | 84.1 | 134 | 81.2 | 272 | 82.7 | 140 | 85.4 | 135 | 81.8 | 275 | 83.59 |
| 9 | MOJOPURNO | WUNGU | 182 | 169 | 351 | 172 | 94.5 | 166 | 98.2 | 338 | 96.3 | 172 | 94.5 | 166 | 98.2 | 338 | 96.3 | 170 | 93.4 | 157 | 92.9 | 327 | 93.2 | 178 | 97.8 | 156 | 92.3 | 334 | 95.16 |
| 10 | | MOJOPURNO | 191 | 187 | 378 | 169 | 88.5 | 184 | 98.4 | 353 | 93.4 | 179 | 93.7 | 185 | 98.9 | 364 | 96.3 | 169 | 88.5 | 185 | 98.9 | 354 | 93.7 | 176 | 92.1 | 183 | 97.9 | 359 | 94.97 |
| 11 | KARE | KARE | 197 | 207 | 404 | 224 | 113.7 | 164 | 79.2 | 388 | 96.0 | 223 | 113.2 | 164 | 79.2 | 387 | 95.8 | 223 | 113.2 | 177 | 85.5 | 400 | 99.0 | 272 | 138.1 | 267 | 129.0 | 539 | 133.42 |
| 12 | GEMARANG | GEMARANG | 223 | 193 | 416 | 217 | 97.3 | 274 | 142.0 | 491 | 118.0 | 203 | 91.0 | 220 | 114.0 | 423 | 101.7 | 229 | 102.7 | 226 | 117.1 | 455 | 109.4 | 271 | 121.5 | 229 | 118.7 | 500 | 120.19 |
| 13 | SARADAN | SARADAN | 212 | 214 | 426 | 224 | 105.7 | 229 | 107.0 | 453 | 106.3 | 219 | 103.3 | 225 | 105.1 | 444 | 104.2 | 240 | 113.2 | 243 | 113.6 | 483 | 113.4 | 247 | 116.5 | 253 | 118.2 | 500 | 117.37 |
| 14 | | SUMBERSARI | 220 | 228 | 448 | 200 | 90.9 | 214 | 93.9 | 414 | 92.4 | 199 | 90.5 | 214 | 93.9 | 413 | 92.2 | 247 | 112.3 | 193 | 84.6 | 440 | 98.2 | 229 | 104.1 | 195 | 85.5 | 424 | 94.64 |
| 15 | PILANGKENCENG | PILANGKENCENG | 191 | 180 | 371 | 134 | 70.2 | 129 | 71.7 | 263 | 70.9 | 135 | 70.7 | 130 | 72.2 | 265 | 71.4 | 149 | 78.0 | 148 | 82.2 | 297 | 80.1 | 222 | 116.2 | 173 | 96.1 | 395 | 106.47 |
| 16 | | KREBET | 164 | 148 | 312 | 137 | 83.5 | 115 | 77.7 | 252 | 80.8 | 130 | 79.3 | 112 | 75.7 | 242 | 77.6 | 131 | 79.9 | 116 | 78.4 | 247 | 79.2 | 169 | 103.0 | 158 | 106.8 | 327 | 104.81 |
| 17 | MEJAYAN | MEJAYAN | 190 | 169 | 359 | 201 | 105.8 | 185 | 109.5 | 386 | 107.5 | 201 | 105.8 | 185 | 109.5 | 386 | 107.5 | 193 | 101.6 | 188 | 111.2 | 381 | 106.1 | 201 | 105.8 | 189 | 111.8 | 390 | 108.64 |
| 18 | | KLECOREJO | 119 | 108 | 227 | 104 | 87.4 | 102 | 94.4 | 206 | 90.7 | 104 | 87.4 | 102 | 94.4 | 206 | 90.7 | 123 | 103.4 | 105 | 97.2 | 228 | 100.4 | 123 | 103.4 | 105 | 97.2 | 228 | 100.44 |
| 19 | WONOASRI | WONOASRI | 217 | 189 | 406 | 180 | 82.9 | 169 | 89.4 | 349 | 86.0 | 188 | 86.6 | 173 | 91.5 | 361 | 88.9 | 174 | 80.2 | 173 | 91.5 | 347 | 85.5 | 216 | 99.5 | 194 | 102.6 | 410 | 100.99 |
| 20 | BALEREJO | BALEREJO | 168 | 137 | 305 | 107 | 63.7 | 119 | 86.9 | 226 | 74.1 | 104 | 61.9 | 117 | 85.4 | 221 | 72.5 | 127 | 75.6 | 102 | 74.5 | 229 | 75.1 | 133 | 79.2 | 112 | 81.8 | 245 | 80.33 |
| 21 | | SIMO | 119 | 105 | 224 | 138 | 116.0 | 90 | 85.7 | 228 | 101.8 | 136 | 114.3 | 89 | 84.8 | 225 | 100.4 | 129 | 108.4 | 106 | 101.0 | 235 | 104.9 | 115 | 96.6 | 120 | 114.3 | 235 | 104.91 |
| 22 | MADIUN | MADIUN | 125 | 124 | 249 | 86 | 68.8 | 85 | 68.5 | 171 | 68.7 | 86 | 68.8 | 85 | 68.5 | 171 | 68.7 | 84 | 67.2 | 114 | 91.9 | 198 | 79.5 | 100 | 80.0 | 100 | 80.6 | 200 | 80.32 |
| 23 | | DIMONG | 113 | 106 | 219 | 82 | 72.6 | 91 | 85.8 | 173 | 79.0 | 79 | 69.9 | 92 | 86.8 | 171 | 78.1 | 101 | 89.4 | 101 | 95.3 | 202 | 92.2 | 104 | 92.0 | 106 | 100.0 | 210 | 95.89 |
| 24 | SAWAHAN | SAWAHAN | 157 | 160 | 317 | 164 | 104.5 | 139 | 86.9 | 303 | 95.6 | 163 | 103.8 | 145 | 90.6 | 308 | 97.2 | 157 | 100.0 | 149 | 93.1 | 306 | 96.5 | 169 | 107.6 | 159 | 99.4 | 328 | 103.47 |
| 25 | JIWAN | KLAGENSERUT | 141 | 144 | 285 | 140 | 99.3 | 133 | 92.4 | 273 | 95.8 | 140 | 99.3 | 133 | 92.4 | 273 | 95.8 | 149 | 105.7 | 125 | 86.8 | 274 | 96.1 | 157 | 111.3 | 128 | 88.9 | 285 | 100.00 |
| 26 | | JIWAN | 199 | 214 | 413 | 205 | 103.0 | 208 | 97.2 | 413 | 100.0 | 222 | 111.6 | 193 | 90.2 | 415 | 100.5 | 208 | 104.5 | 209 | 97.7 | 417 | 101.0 | 215 | 108.0 | 205 | 95.8 | 420 | 101.69 |
| | JUMLAH (KAB) | | 4,593 | 4,373 | 8,966 | 4,145 | 90.2 | 4,015 | 91.8 | 8,160 | 91.0 | 4,136 | 90.1 | 3,928 | 89.8 | 8,064 | 89.9 | 4,279 | 93.2 | 4,154 | 95.0 | 8,433 | 94.1 | 4,656 | 101.4 | 4,397 | 100.5 | 9,053 | 100.97 |

Sumber : Seksi Surveilans dan Imunisasi

TABEL 44

**CAKUPAN IMUNISASI LANJUTAN DPT-HB-Hib 4 DAN CAMPAK RUBELA 2 PADA ANAK USIA DIBAWAH DUA TAHUN (BADUTA)
MENURUT JENIS KELAMIN, KECAMATAN, DAN PUSKESMAS
KABUPATEN MADIUN
TAHUN 2022**

| NO | KECAMATAN | PUSKESMAS | JUMLAH BADUTA | | | BADUTA DIIMUNISASI | | | | | | | | | | | |
|---------------------|---------------|---------------|---------------|--------------|--------------|--------------------|---------------|--------------|---------------|--------------|---------------|-----------------|---------------|--------------|---------------|--------------|---------------|
| | | | | | | DPT-HB-Hib4 | | | | | | CAMPAK RUBELA 2 | | | | | |
| | | | L | P | L+P | L | | P | | L + P | | L | | P | | L + P | |
| | | | JUMLAH | % | JUMLAH | % | JUMLAH | % | JUMLAH | % | JUMLAH | % | JUMLAH | % | JUMLAH | % | |
| 1 | 2 | 3 | 4 | 5 | 6 | 7 | 8 | 9 | 10 | 11 | 12 | 13 | 14 | 15 | 16 | 17 | 18 |
| 1 | KEBONSARI | KEBONSARI | 163 | 185 | 348 | 194 | 119.02 | 179 | 96.76 | 373 | 107.18 | 230 | 141.10 | 202 | 109.19 | 432 | 124.14 |
| 2 | | GANTRUNG | 190 | 194 | 384 | 132 | 69.47 | 137 | 70.62 | 269 | 70.05 | 185 | 97.37 | 142 | 73.20 | 327 | 85.16 |
| 3 | GEGER | GEGER | 242 | 209 | 451 | 250 | 103.31 | 227 | 108.61 | 477 | 105.76 | 247 | 102.07 | 204 | 97.61 | 451 | 100.00 |
| 4 | | KAIBON | 179 | 176 | 355 | 200 | 111.73 | 207 | 117.61 | 407 | 114.65 | 222 | 124.02 | 213 | 121.02 | 435 | 122.54 |
| 5 | DOLOPO | MLILIR | 162 | 145 | 307 | 244 | 150.62 | 219 | 151.03 | 463 | 150.81 | 256 | 158.02 | 219 | 151.03 | 475 | 154.72 |
| 6 | | BANGUNSARI | 238 | 205 | 443 | 134 | 56.30 | 118 | 57.56 | 252 | 56.88 | 168 | 70.59 | 161 | 78.54 | 329 | 74.27 |
| 7 | DAGANGAN | DAGANGAN | 158 | 147 | 305 | 171 | 108.23 | 167 | 113.61 | 338 | 110.82 | 186 | 117.72 | 178 | 121.09 | 364 | 119.34 |
| 8 | | JETIS | 168 | 170 | 338 | 177 | 105.36 | 169 | 99.41 | 346 | 102.37 | 161 | 95.83 | 153 | 90.00 | 314 | 92.90 |
| 9 | MOJOPURNO | WUNGU | 186 | 174 | 360 | 202 | 108.60 | 175 | 100.57 | 377 | 104.72 | 202 | 108.60 | 168 | 96.55 | 370 | 102.78 |
| 10 | | MOJOPURNO | 195 | 192 | 387 | 189 | 96.92 | 190 | 98.96 | 379 | 97.93 | 195 | 100.00 | 188 | 97.92 | 383 | 98.97 |
| 11 | KARE | KARE | 202 | 213 | 415 | 237 | 117.33 | 219 | 102.82 | 456 | 109.88 | 200 | 99.01 | 193 | 90.61 | 393 | 94.70 |
| 12 | GEMARANG | GEMARANG | 228 | 199 | 427 | 237 | 103.95 | 249 | 125.13 | 486 | 113.82 | 246 | 107.89 | 259 | 130.15 | 505 | 118.27 |
| 13 | SARADAN | SARADAN | 220 | 217 | 437 | 248 | 112.73 | 244 | 112.44 | 492 | 112.59 | 241 | 109.55 | 244 | 112.44 | 485 | 110.98 |
| 14 | | SUMBERSARI | 225 | 235 | 460 | 209 | 92.89 | 208 | 88.51 | 417 | 90.65 | 209 | 92.89 | 207 | 88.09 | 416 | 90.43 |
| 15 | PILANGKENCENG | PILANGKENCENG | 196 | 185 | 381 | 174 | 88.78 | 160 | 86.49 | 334 | 87.66 | 194 | 98.98 | 190 | 102.70 | 384 | 100.79 |
| 16 | | KREBET | 152 | 168 | 320 | 151 | 99.34 | 160 | 95.24 | 311 | 97.19 | 135 | 88.82 | 142 | 84.52 | 277 | 86.56 |
| 17 | MEJAYAN | MEJAYAN | 194 | 174 | 368 | 220 | 113.40 | 204 | 117.24 | 424 | 115.22 | 216 | 111.34 | 204 | 117.24 | 420 | 114.13 |
| 18 | | KLECOREJO | 122 | 111 | 233 | 153 | 125.41 | 105 | 94.59 | 258 | 110.73 | 149 | 122.13 | 122 | 109.91 | 271 | 116.31 |
| 19 | WONOASRI | WONOASRI | 222 | 194 | 416 | 225 | 101.35 | 231 | 119.07 | 456 | 109.62 | 202 | 90.99 | 201 | 103.61 | 403 | 96.88 |
| 20 | BALEREJO | BALEREJO | 172 | 141 | 313 | 156 | 90.70 | 144 | 102.13 | 300 | 95.85 | 165 | 95.93 | 134 | 95.04 | 299 | 95.53 |
| 21 | | SIMO | 122 | 108 | 230 | 142 | 116.39 | 130 | 120.37 | 272 | 118.26 | 113 | 92.62 | 110 | 101.85 | 223 | 96.96 |
| 22 | MADIUN | MADIUN | 128 | 128 | 256 | 107 | 83.59 | 89 | 69.53 | 196 | 76.56 | 136 | 106.25 | 126 | 98.44 | 262 | 102.34 |
| 23 | | DIMONG | 115 | 109 | 224 | 123 | 106.96 | 110 | 100.92 | 233 | 104.02 | 98 | 85.22 | 108 | 99.08 | 206 | 91.96 |
| 24 | SAWAHAN | SAWAHAN | 161 | 165 | 326 | 201 | 124.84 | 179 | 108.48 | 380 | 116.56 | 195 | 121.12 | 178 | 107.88 | 373 | 114.42 |
| 25 | JIWAN | KLAGENSERUT | 144 | 148 | 292 | 260 | 180.56 | 274 | 185.14 | 534 | 182.88 | 182 | 126.39 | 211 | 142.57 | 393 | 134.59 |
| 26 | | JIWAN | 204 | 221 | 425 | 167 | 81.86 | 161 | 72.85 | 328 | 77.18 | 183 | 89.71 | 159 | 71.95 | 342 | 80.47 |
| JUMLAH (KAB) | | | 4,688 | 4,513 | 9,201 | 4,903 | 104.59 | 4,655 | 103.15 | 9,558 | 103.88 | 4,916 | 104.86 | 4,616 | 102.28 | 9,532 | 103.60 |

Sumber : Seksi Surveilans dan Imunisasi

TABEL 45

**CAKUPAN PEMBERIAN VITAMIN A PADA BAYI DAN ANAK BALITA MENURUT KECAMATAN DAN PUSKESMAS
KABUPATEN MADIUN
TAHUN 2022**

| NO | KECAMATAN | PUSKESMAS | BAYI 6-11 BULAN | | | ANAK BALITA (12-59 BULAN) | | | BALITA (6-59 BULAN) | | |
|---------------------|---------------|---------------|-----------------|----------------|--------------|---------------------------|----------------|--------------|---------------------|----------------|--------------|
| | | | JUMLAH BAYI | MENDAPAT VIT A | | JUMLAH | MENDAPAT VIT A | | JUMLAH | MENDAPAT VIT A | |
| | | | | S | % | | S | % | | S | % |
| 1 | 2 | 3 | 4 | 5 | 6 | 7 | 8 | 9 | 10 | 11 | 12 |
| 1 | KEBONSARI | KEBONSARI | 277 | 217 | 78.34 | 1,499 | 1,305 | 87.06 | 1,776 | 1,522 | 85.70 |
| 2 | | GANTRUNG | 320 | 266 | 83.13 | 1,202 | 1,063 | 88.44 | 1,522 | 1,329 | 87.32 |
| 3 | GEGER | GEGER | 377 | 341 | 90.45 | 1,635 | 1,553 | 94.98 | 2,012 | 1,894 | 94.14 |
| 4 | | KAIBON | 296 | 274 | 92.57 | 1,398 | 1,364 | 97.57 | 1,694 | 1,638 | 96.69 |
| 5 | DOLOPO | MLILIR | 157 | 125 | 79.62 | 1,095 | 1,095 | 100.00 | 1,252 | 1,220 | 97.44 |
| 6 | | BANGUNSARI | 409 | 336 | 82.15 | 1,717 | 1,717 | 100.00 | 2,126 | 2,053 | 96.57 |
| 7 | DAGANGAN | DAGANGAN | 268 | 227 | 84.70 | 1,172 | 1,052 | 89.76 | 1,440 | 1,279 | 88.82 |
| 8 | | JETIS | 270 | 229 | 84.81 | 1,268 | 1,151 | 90.77 | 1,538 | 1,380 | 89.73 |
| 9 | MOJOPURNO | WUNGU | 289 | 289 | 100.00 | 1,631 | 1,631 | 100.00 | 1,920 | 1,920 | 100.00 |
| 10 | | MOJOPURNO | 374 | 374 | 100.00 | 1,681 | 1,681 | 100.00 | 2,055 | 2,055 | 100.00 |
| 11 | KARE | KARE | 333 | 260 | 78.08 | 1,539 | 1,183 | 76.87 | 1,872 | 1,443 | 77.08 |
| 12 | GEMARANG | GEMARANG | 366 | 366 | 100.00 | 1,587 | 1,587 | 100.00 | 1,953 | 1,953 | 100.00 |
| 13 | SARADAN | SARADAN | 209 | 209 | 100.00 | 1,500 | 1,500 | 100.00 | 1,709 | 1,709 | 100.00 |
| 14 | | SUMBERSARI | 409 | 361 | 88.26 | 1,710 | 1,668 | 97.54 | 2,119 | 2,029 | 95.75 |
| 15 | PILANGKENCENG | PILANGKENCENG | 334 | 287 | 85.93 | 1,378 | 1,240 | 89.99 | 1,712 | 1,527 | 89.19 |
| 16 | | KREBET | 240 | 220 | 91.67 | 1,012 | 952 | 94.07 | 1,252 | 1,172 | 93.61 |
| 17 | MEJAYAN | MEJAYAN | 148 | 145 | 97.97 | 896 | 728 | 81.25 | 1,044 | 873 | 83.62 |
| 18 | | KLECOREJO | 61 | 43 | 70.49 | 1,155 | 1,155 | 100.00 | 1,216 | 1,198 | 98.52 |
| 19 | WONOASRI | WONOASRI | 341 | 323 | 94.72 | 1,423 | 1,380 | 96.98 | 1,764 | 1,703 | 96.54 |
| 20 | BALEREJO | BALEREJO | 304 | 304 | 100.00 | 1,124 | 1,124 | 100.00 | 1,428 | 1,428 | 100.00 |
| 21 | | SIMO | 174 | 169 | 97.13 | 885 | 885 | 100.00 | 1,059 | 1,054 | 99.53 |
| 22 | MADIUN | MADIUN | 242 | 171 | 70.66 | 966 | 835 | 86.44 | 1,208 | 1,006 | 83.28 |
| 23 | | DIMONG | 161 | 161 | 100.00 | 705 | 705 | 100.00 | 866 | 866 | 100.00 |
| 24 | SAWAHAN | SAWAHAN | 265 | 213 | 80.38 | 1,120 | 952 | 85.00 | 1,385 | 1,165 | 84.12 |
| 25 | JIWAN | KLGENSERUT | 268 | 239 | 89.18 | 1,162 | 1,138 | 97.93 | 1,430 | 1,377 | 96.29 |
| 26 | | JIWAN | 259 | 259 | 100.00 | 1,586 | 1,586 | 100.00 | 1,845 | 1,845 | 100.00 |
| JUMLAH (KAB) | | | 7,151 | 6,408 | 89.61 | 34,046 | 32,230 | 94.67 | 41,197 | 38,638 | 93.79 |

Sumber : Seksi Kesehatan Keluarga dan Gizi

TABEL 46

**CAKUPAN PELAYANAN KESEHATAN BALITA MENURUT JENIS KELAMIN, KECAMATAN, DAN PUSKESMAS
KABUPATEN MADIUN
TAHUN 2022**

| NO | KECAMATAN | PUSKESMAS | SASARAN BALITA (USIA 0-59 BULAN) | SASARAN ANAK BALITA (USIA 12-59 BULAN) | BALITA MEMILIKI BUKU KIA | | BALITA DIPANTAU PERTUMBUHAN DAN PERKEMBANGAN | | BALITA DILAYANI SDIDTK | | BALITA SAKIT | BALITA DILAYANI MTBS | |
|---------------------|---------------|---------------|----------------------------------|--|--------------------------|---------------|--|--------------|------------------------|--------------|---------------|----------------------|--------------|
| | | | | | JUMLAH | % | JUMLAH | % | JUMLAH | % | JUMLAH | JUMLAH | % |
| 1 | 2 | 3 | 4 | 5 | 6 | 7 | 8 | 9 | 10 | 11 | 12 | 13 | 14 |
| 1 | KEBONSARI | KEBONSARI | 1622 | 1283 | 1266 | 78.05 | 1296 | 79.90 | 920 | 71.71 | 358 | 323 | 90.22 |
| 2 | | GANTRUNG | 1805 | 1430 | 1634 | 90.53 | 1640 | 90.86 | 1134 | 79.30 | 338 | 338 | 100.00 |
| 3 | GEGER | GEGER | 2116 | 1677 | 1730 | 81.76 | 1749 | 82.66 | 1497 | 89.27 | 1084 | 1084 | 100.00 |
| 4 | | KAIBON | 1655 | 1309 | 1577 | 95.29 | 1671 | 100.97 | 1164 | 88.92 | 1321 | 1321 | 100.00 |
| 5 | DOLOPO | MLILIR | 1434 | 1135 | 1311 | 91.42 | 1251 | 87.24 | 1149 | 101.23 | 644 | 620 | 96.27 |
| 6 | | BANGUNSARI | 2079 | 1647 | 1854 | 89.18 | 1961 | 94.32 | 1311 | 79.60 | 764 | 747 | 97.77 |
| 7 | DAGANGAN | DAGANGAN | 1425 | 1128 | 1280 | 89.82 | 1264 | 88.70 | 989 | 87.68 | 548 | 491 | 89.60 |
| 8 | | JETIS | 1576 | 1247 | 1384 | 110.99 | 1499 | 95.11 | 971 | 77.87 | 1344 | 1340 | 99.70 |
| 9 | MOJOPURNO | WUNGU | 1681 | 1330 | 1454 | 109.32 | 1257 | 74.78 | 657 | 49.40 | 550 | 550 | 100.00 |
| 10 | | MOJOPURNO | 1822 | 1444 | 1613 | 111.70 | 1662 | 91.22 | 1171 | 81.09 | 416 | 313 | 75.24 |
| 11 | KARE | KARE | 1945 | 1541 | 1590 | 103.18 | 1634 | 84.01 | 1444 | 93.71 | 878 | 893 | 101.71 |
| 12 | GEMARANG | GEMARANG | 1999 | 1583 | 1988 | 125.58 | 1928 | 96.45 | 1439 | 90.90 | 1124 | 1124 | 100.00 |
| 13 | SARADAN | SARADAN | 2043 | 1617 | 2010 | 124.30 | 1941 | 95.01 | 1313 | 81.20 | 764 | 764 | 100.00 |
| 14 | | SUMBERSARI | 2156 | 1708 | 1493 | 87.41 | 1502 | 69.67 | 1076 | 63.00 | 1146 | 1090 | 95.11 |
| 15 | PILANGKENCENG | PILANGKENCENG | 1789 | 1418 | 1513 | 106.70 | 1543 | 86.25 | 1032 | 72.78 | 729 | 729 | 100.00 |
| 16 | | KREBET | 1491 | 1179 | 1511 | 128.16 | 1538 | 103.15 | 889 | 75.40 | 1060 | 944 | 89.06 |
| 17 | MEJAYAN | MEJAYAN | 1725 | 1366 | 1518 | 111.13 | 1528 | 88.58 | 1389 | 101.68 | 596 | 596 | 100.00 |
| 18 | | KLECOREJO | 1098 | 871 | 1056 | 121.24 | 1132 | 103.10 | 940 | 107.92 | 569 | 569 | 100.00 |
| 19 | WONOASRI | WONOASRI | 1950 | 1544 | 2040 | 132.12 | 1922 | 98.56 | 1204 | 77.98 | 1117 | 1116 | 99.91 |
| 20 | BALEREJO | BALEREJO | 1464 | 1159 | 1320 | 113.89 | 1026 | 70.08 | 554 | 47.80 | 1246 | 1194 | 95.83 |
| 21 | | SIMO | 1074 | 850 | 1033 | 121.53 | 1037 | 96.55 | 476 | 56.00 | 784 | 633 | 80.74 |
| 22 | MADIUN | MADIUN | 1202 | 953 | 1241 | 130.22 | 1295 | 107.74 | 732 | 76.81 | 532 | 527 | 99.06 |
| 23 | | DIMONG | 1031 | 812 | 983 | 121.06 | 996 | 96.61 | 818 | 100.74 | 400 | 400 | 100.00 |
| 24 | SAWAHAN | SAWAHAN | 1489 | 1172 | 1254 | 107.00 | 1285 | 86.30 | 1090 | 93.00 | 726 | 726 | 100.00 |
| 25 | JIWAN | KLAGENSERUT | 1372 | 1087 | 1326 | 121.99 | 1330 | 96.94 | 929 | 85.46 | 424 | 355 | 83.73 |
| 26 | | JIWAN | 1990 | 1577 | 1779 | 112.81 | 1812 | 91.06 | 812 | 51.49 | 790 | 636 | 80.51 |
| JUMLAH (KAB) | | | 43,033 | 34,067 | 38,758 | 113.77 | 38,699 | 89.93 | 27,100 | 79.55 | 20,252 | 19,423 | 95.91 |

Sumber : Seksi Kesehatan Keluarga dan Gizi

TABEL 47

**JUMLAH BALITA DITIMBANG MENURUT JENIS KELAMIN, KECAMATAN, DAN PUSKESMAS
KABUPATEN MADIUN
TAHUN 2022**

| NO | KECAMATAN | PUSKESMAS | BALITA | | | | | | | | |
|---------------------|---------------|---------------|---------------------------|----------|---------------|------------|----------|---------------|----------------|----------------|--------------|
| | | | JUMLAH SASARAN BALITA (S) | | | DITIMBANG | | | | | |
| | | | | | | JUMLAH (D) | | | % (D/S) | | |
| | | | L | P | L+P | L | P | L+P | L | P | L+P |
| 1 | 2 | 3 | 4 | 5 | 6 | 7 | 8 | 9 | 10 | 11 | 12 |
| 1 | KEBONSARI | KEBONSARI | | | 1,622 | | | 1,005 | #DIV/0! | #DIV/0! | 61.96 |
| 2 | | GANTRUNG | | | 1,805 | | | 1,254 | #DIV/0! | #DIV/0! | 69.47 |
| 3 | GEGER | GEGER | | | 2,116 | | | 1,458 | #DIV/0! | #DIV/0! | 68.90 |
| 4 | | KAIBON | | | 1,655 | | | 1,282 | #DIV/0! | #DIV/0! | 77.46 |
| 5 | DOLOPO | MLILIR | | | 1,434 | | | 775 | #DIV/0! | #DIV/0! | 54.04 |
| 6 | | BANGUNSARI | | | 2,079 | | | 1,281 | #DIV/0! | #DIV/0! | 61.62 |
| 7 | DAGANGAN | DAGANGAN | | | 1,425 | | | 997 | #DIV/0! | #DIV/0! | 69.96 |
| 8 | | JETIS | | | 1,576 | | | 902 | #DIV/0! | #DIV/0! | 57.23 |
| 9 | MOJOPURNO | WUNGU | | | 1,681 | | | 1,103 | #DIV/0! | #DIV/0! | 65.62 |
| 10 | | MOJOPURNO | | | 1,822 | | | 1,020 | #DIV/0! | #DIV/0! | 55.98 |
| 11 | KARE | KARE | | | 1,945 | | | 1,433 | #DIV/0! | #DIV/0! | 73.68 |
| 12 | GEMARANG | GEMARANG | | | 1,999 | | | 1,629 | #DIV/0! | #DIV/0! | 81.49 |
| 13 | SARADAN | SARADAN | | | 2,043 | | | 1,086 | #DIV/0! | #DIV/0! | 53.16 |
| 14 | | SUMBERSARI | | | 2,156 | | | 1,432 | #DIV/0! | #DIV/0! | 66.42 |
| 15 | PILANGKENCENG | PILANGKENCENG | | | 1,789 | | | 1,269 | #DIV/0! | #DIV/0! | 70.93 |
| 16 | | KREBET | | | 1,491 | | | 1,103 | #DIV/0! | #DIV/0! | 73.98 |
| 17 | MEJAYAN | MEJAYAN | | | 1,725 | | | 1,058 | #DIV/0! | #DIV/0! | 61.33 |
| 18 | | KLECOREJO | | | 1,098 | | | 730 | #DIV/0! | #DIV/0! | 66.48 |
| 19 | WONOASRI | WONOASRI | | | 1,950 | | | 1,189 | #DIV/0! | #DIV/0! | 60.97 |
| 20 | BALEREJO | BALEREJO | | | 1,464 | | | 985 | #DIV/0! | #DIV/0! | 67.28 |
| 21 | | SIMO | | | 1,074 | | | 772 | #DIV/0! | #DIV/0! | 71.88 |
| 22 | MADIUN | MADIUN | | | 1,202 | | | 725 | #DIV/0! | #DIV/0! | 60.32 |
| 23 | | DIMONG | | | 1,031 | | | 694 | #DIV/0! | #DIV/0! | 67.31 |
| 24 | SAWAHAN | SAWAHAN | | | 1,489 | | | 858 | #DIV/0! | #DIV/0! | 57.62 |
| 25 | JIWAN | KLAGENSERUT | | | 1,372 | | | 893 | #DIV/0! | #DIV/0! | 65.09 |
| 26 | | JIWAN | | | 1,990 | | | 1,010 | #DIV/0! | #DIV/0! | 50.75 |
| JUMLAH (KAB) | | | 0 | 0 | 43,033 | 0 | 0 | 27,943 | #DIV/0! | #DIV/0! | 64.93 |

Sumber : Seksi Kesehatan Keluarga dan Gizi

TABEL 48

**STATUS GIZI BALITA BERDASARKAN INDEKS BB/U, TB/U, DAN BB/TB MENURUT KECAMATAN DAN PUSKESMAS
KABUPATEN MADIUN
TAHUN 2022**

| NO | KECAMATAN | PUSKESMAS | JUMLAH BALITA YANG DITIMBANG | BALITA BERAT BADAN KURANG (BB/U) | | JUMLAH BALITA YANG DIUKUR TINGGI BADAN | BALITA PENDEK (TB/U) | | JUMLAH BALITA YANG DIUKUR | BALITA GIZI KURANG (BB/TB : < -2 s,d -3 SD) | | BALITA GIZI BURUK (BB/TB: < -3 SD) | |
|---------------------|---------------|---------------|------------------------------|----------------------------------|--------------|--|----------------------|--------------|---------------------------|---|-------------|------------------------------------|-------------|
| | | | | JUMLAH | % | | JUMLAH | % | | JUMLAH | % | JUMLAH | % |
| 1 | 2 | 3 | 4 | 5 | 6 | 7 | 8 | 9 | 10 | 11 | 12 | 13 | 14 |
| 1 | KEBONSARI | KEBONSARI | 1,210 | 156 | 12.89 | 1,210 | 135 | 11.16 | 1,210 | 69 | 5.70 | 18 | 1.49 |
| 2 | | GANTRUNG | 1,377 | 144 | 10.46 | 1,366 | 162 | 11.86 | 1,366 | 93 | 6.81 | 23 | 1.68 |
| 3 | GEGER | GEGER | 1,704 | 177 | 10.39 | 1,684 | 196 | 11.64 | 1,683 | 104 | 6.18 | 21 | 1.25 |
| 4 | | KAIBON | 1,415 | 168 | 11.87 | 1,413 | 197 | 13.94 | 1,414 | 85 | 6.01 | 23 | 1.63 |
| 5 | DOLOPO | MLILIR | 419 | 41 | 9.79 | 419 | 7 | 1.67 | 419 | 23 | 5.49 | 3 | 0.72 |
| 6 | | BANGUNSARI | 1,490 | 164 | 11.01 | 1,488 | 110 | 7.39 | 1,488 | 102 | 6.85 | 16 | 1.08 |
| 7 | DAGANGAN | DAGANGAN | 640 | 97 | 15.16 | 619 | 122 | 19.71 | 626 | 37 | 5.91 | 12 | 1.92 |
| 8 | | JETIS | 1,217 | 160 | 13.15 | 1,217 | 190 | 15.61 | 1,217 | 67 | 5.51 | 24 | 1.97 |
| 9 | MOJOPURNO | WUNGU | 1,170 | 96 | 8.21 | 1,168 | 148 | 12.67 | 1,169 | 143 | 12.23 | 4 | 0.34 |
| 10 | | MOJOPURNO | 1,255 | 150 | 11.95 | 1,253 | 219 | 17.48 | 1,252 | 72 | 5.75 | 10 | 0.80 |
| 11 | KARE | KARE | 1,351 | 181 | 13.40 | 1,348 | 239 | 17.73 | 1,348 | 67 | 4.97 | 23 | 1.71 |
| 12 | GEMARANG | GEMARANG | 1,707 | 217 | 12.71 | 1,707 | 307 | 17.98 | 1,706 | 109 | 6.39 | 10 | 0.59 |
| 13 | SARADAN | SARADAN | 1,001 | 159 | 15.88 | 996 | 214 | 21.49 | 996 | 76 | 7.63 | 16 | 1.61 |
| 14 | | SUMBERSARI | 1,633 | 248 | 15.19 | 1,632 | 313 | 19.18 | 1,632 | 110 | 6.74 | 9 | 0.55 |
| 15 | PILANGKENCENG | PILANGKENCENG | 1,307 | 253 | 19.36 | 1,307 | 157 | 12.01 | 1,306 | 176 | 13.48 | 46 | 3.52 |
| 16 | | KREBET | 1,140 | 157 | 13.77 | 1,137 | 162 | 14.25 | 1,140 | 63 | 5.53 | 1 | 0.09 |
| 17 | MEJAYAN | MEJAYAN | 915 | 19 | 2.08 | 909 | 26 | 2.86 | 911 | 67 | 7.35 | 43 | 4.72 |
| 18 | | KLECOREJO | 755 | 82 | 10.86 | 755 | 44 | 5.83 | 755 | 60 | 7.95 | 21 | 2.78 |
| 19 | WONOASRI | WONOASRI | 1,338 | 203 | 15.17 | 1,319 | 255 | 19.33 | 1,332 | 100 | 7.51 | 41 | 3.08 |
| 20 | BALEREJO | BALEREJO | 1,013 | 127 | 12.54 | 1,013 | 142 | 14.02 | 1,012 | 63 | 6.23 | 8 | 0.79 |
| 21 | | SIMO | 853 | 103 | 12.08 | 851 | 83 | 9.75 | 851 | 85 | 9.99 | 11 | 1.29 |
| 22 | MADIUN | MADIUN | 902 | 80 | 8.87 | 901 | 16 | 1.78 | 897 | 135 | 15.05 | 4 | 0.45 |
| 23 | | DIMONG | 865 | 114 | 13.18 | 865 | 47 | 5.43 | 865 | 87 | 10.06 | 19 | 2.20 |
| 24 | SAWAHAN | SAWAHAN | 1,047 | 140 | 13.37 | 1,033 | 150 | 14.52 | 1,036 | 85 | 8.20 | 54 | 5.21 |
| 25 | JIWAN | KLAGENSERUT | 1,130 | 149 | 13.19 | 1,127 | 152 | 13.49 | 1,128 | 104 | 9.22 | 33 | 2.93 |
| 26 | | JIWAN | 1,156 | 125 | 10.81 | 1,155 | 132 | 11.43 | 1,151 | 69 | 5.99 | 13 | 1.13 |
| JUMLAH (KAB) | | | 30,010 | 3,710 | 12.36 | 29,892 | 3,925 | 13.13 | 29,910 | 2,251 | 7.53 | 506 | 1.69 |

Sumber : Seksi Kesehatan Keluarga dan Gizi

TABEL 49

**CAKUPAN PELAYANAN KESEHATAN PESERTA DIDIK SD/MI, SMP/MTS, SMA/MA SERTA USIA PENDIDIKAN DASAR MENURUT KECAMATAN DAN PUSKESMAS
KABUPATEN MADIUN
TAHUN 2022**

| NO | KECAMATAN | PUSKESMAS | PESERTA DIDIK SEKOLAH | | | | | | | | | SEKOLAH | | | | | | | | | | | |
|---------------------|---------------|---------------|-----------------------|------------------------------|-------------|----------------------|------------------------------|-------------|----------------------|------------------------------|-------------|-----------------------------------|------------------------------|--------------|------------|------------------------------|-------------|-----------|------------------------------|-------------|-----------|------------------------------|-------------|
| | | | KELAS 1 SD/MI | | | KELAS 7 SMP/MTS | | | KELAS 10 SMA/MA | | | USIA PENDIDIKAN DASAR (KELAS 1-9) | | | SD/MI | | | SMP/MTS | | | SMA/MA | | |
| | | | JUMLAH PESERTA DIDIK | MENDAPAT PELAYANAN KESEHATAN | % | JUMLAH PESERTA DIDIK | MENDAPAT PELAYANAN KESEHATAN | % | JUMLAH PESERTA DIDIK | MENDAPAT PELAYANAN KESEHATAN | % | JUMLAH | MENDAPAT PELAYANAN KESEHATAN | % | JUMLAH | MENDAPAT PELAYANAN KESEHATAN | % | JUMLAH | MENDAPAT PELAYANAN KESEHATAN | % | JUMLAH | MENDAPAT PELAYANAN KESEHATAN | % |
| 1 | 2 | 3 | 4 | 5 | 6 | 7 | 8 | 9 | 10 | 11 | 12 | 13 | 14 | 15 | 16 | 17 | 18 | 19 | 20 | 21 | 22 | 23 | 24 |
| 1 | KEBONSARI | KEBONSARI | 341 | 341 | 100.0 | 700 | 700 | 100.0 | 642 | 642 | 100.0 | 2818 | 4146 | 147.1 | 19 | 19 | 100.0 | 7 | 7 | 100.0 | 5 | 5 | 100.0 |
| 2 | | GANTRUNG | 400 | 400 | 100.0 | 444 | 444 | 100.0 | 276 | 276 | 100.0 | 3065 | 3720 | 121.4 | 22 | 22 | 100.0 | 5 | 5 | 100.0 | 5 | 5 | 100.0 |
| 3 | GEGER | GEGER | 479 | 479 | 100.0 | 503 | 503 | 100.0 | 452 | 452 | 100.0 | 3693 | 4512 | 122.2 | 24 | 24 | 100.0 | 6 | 6 | 100.0 | 6 | 6 | 100.0 |
| 4 | | KAIBON | 273 | 273 | 100.0 | 145 | 145 | 100.0 | 464 | 464 | 100.0 | 2904 | 2295 | 79.0 | 18 | 18 | 100.0 | 1 | 1 | 100.0 | 1 | 1 | 100.0 |
| 5 | DOLOPO | MLILIR | 504 | 372 | 73.8 | 728 | 708 | 97.3 | 593 | 172 | 29.0 | 3489 | 3679 | 105.4 | 15 | 15 | 100.0 | 3 | 3 | 100.0 | 2 | 2 | 100.0 |
| 6 | | BANGUNSARI | 337 | 337 | 100.0 | 223 | 223 | 100.0 | 36 | 36 | 100.0 | 2431 | 2790 | 114.8 | 23 | 20 | 87.0 | 7 | 6 | 85.7 | 5 | 2 | 40.0 |
| 7 | DAGANGAN | DAGANGAN | 341 | 319 | 93.5 | 323 | 310 | 96.0 | 514 | 470 | 91.4 | 2440 | 3235 | 132.6 | 19 | 19 | 100.0 | 4 | 4 | 100.0 | 5 | 5 | 100.0 |
| 8 | | JETIS | 339 | 326 | 96.2 | 317 | 317 | 100.0 | 0 | 0 | #DIV/0! | 2665 | 2948 | 110.6 | 21 | 21 | 100.0 | 4 | 4 | 100.0 | 0 | 0 | #DIV/0! |
| 9 | MOJOPURNO | WUNGU | 244 | 244 | 100.0 | 370 | 370 | 100.0 | 133 | 133 | 100.0 | 3151 | 2725 | 86.5 | 17 | 17 | 100.0 | 3 | 3 | 100.0 | 1 | 1 | 100.0 |
| 10 | | MOJOPURNO | 189 | 189 | 100.0 | 183 | 183 | 100.0 | 0 | 0 | #DIV/0! | 3114 | 372 | 11.9 | 14 | 14 | 100.0 | 2 | 2 | 100.0 | 0 | 0 | #DIV/0! |
| 11 | KARE | KARE | 267 | 267 | 100.0 | 332 | 332 | 100.0 | 167 | 167 | 100.0 | 3392 | 3407 | 100.4 | 28 | 28 | 100.0 | 5 | 5 | 100.0 | 2 | 2 | 100.0 |
| 12 | GEMARANG | GEMARANG | 393 | 393 | 100.0 | 218 | 218 | 100.0 | 232 | 232 | 100.0 | 3540 | 3126 | 88.3 | 28 | 28 | 100.0 | 5 | 5 | 100.0 | 1 | 1 | 100.0 |
| 13 | SARADAN | SARADAN | 387 | 387 | 100.0 | 545 | 545 | 100.0 | 183 | 183 | 100.0 | 3387 | 4187 | 123.6 | 25 | 25 | 100.0 | 6 | 6 | 100.0 | 2 | 2 | 100.0 |
| 14 | | SUMBERSARI | 395 | 387 | 98.0 | 349 | 341 | 97.7 | 79 | 78 | 98.7 | 3740 | 3558 | 95.1 | 22 | 22 | 100.0 | 3 | 3 | 100.0 | 1 | 1 | 100.0 |
| 15 | PILANGKENCENG | PILANGKENCENG | 292 | 292 | 100.0 | 471 | 471 | 100.0 | 417 | 417 | 100.0 | 3142 | 3498 | 111.3 | 19 | 19 | 100.0 | 3 | 3 | 100.0 | 4 | 4 | 100.0 |
| 16 | | KREBET | 227 | 227 | 100.0 | 269 | 269 | 100.0 | 0 | 0 | #DIV/0! | 2612 | 2372 | 90.8 | 17 | 17 | 100.0 | 1 | 1 | 100.0 | 0 | 0 | #DIV/0! |
| 17 | MEJAYAN | MEJAYAN | 566 | 566 | 100.0 | 790 | 790 | 100.0 | 1,439 | 1,439 | 100.0 | 2933 | 5816 | 198.3 | 17 | 17 | 100.0 | 5 | 5 | 100.0 | 9 | 9 | 100.0 |
| 18 | | KLECOREJO | 159 | 159 | 100.0 | 106 | 106 | 100.0 | 0 | 0 | #DIV/0! | 1885 | 1428 | 75.8 | 11 | 11 | 100.0 | 1 | 1 | 100.0 | 0 | 0 | #DIV/0! |
| 19 | WONOASRI | WONOASRI | 487 | 487 | 100.0 | 300 | 300 | 100.0 | 736 | 725 | 98.5 | 3602 | 3640 | 101.1 | 22 | 22 | 100.0 | 4 | 4 | 100.0 | 3 | 3 | 100.0 |
| 20 | BALEREJO | BALEREJO | 248 | 241 | 97.2 | 402 | 376 | 93.5 | 66 | 58 | 87.9 | 2667 | 2720 | 102.0 | 16 | 16 | 100.0 | 3 | 3 | 100.0 | 2 | 2 | 100.0 |
| 21 | | SIMO | 158 | 158 | 100.0 | 299 | 299 | 100.0 | 45 | 45 | 100.0 | 2039 | 1567 | 76.9 | 12 | 12 | 100.0 | 1 | 1 | 100.0 | 1 | 1 | 100.0 |
| 22 | MADIUN | MADIUN | 127 | 126 | 99.2 | 224 | 206 | 92.0 | 291 | 285 | 97.9 | 2325 | 332 | 14.3 | 11 | 11 | 100.0 | 2 | 2 | 100.0 | 1 | 1 | 100.0 |
| 23 | | DIMONG | 461 | 455 | 98.7 | 199 | 0 | 0.0 | 0 | 0 | #DIV/0! | 1905 | 910 | 47.8 | 13 | 13 | 100.0 | 2 | 0 | 0.0 | 0 | 0 | #DIV/0! |
| 24 | SAWAHAN | SAWAHAN | 255 | 255 | 100.0 | 245 | 243 | 99.2 | 0 | 0 | #DIV/0! | 2723 | 2257 | 82.9 | 19 | 19 | 100.0 | 4 | 4 | 100.0 | 0 | 0 | #DIV/0! |
| 25 | JIWAN | KLGENSERUT | 244 | 244 | 100.0 | 265 | 265 | 100.0 | 363 | 363 | 100.0 | 2626 | 1923 | 73.2 | 12 | 12 | 100.0 | 2 | 2 | 100.0 | 2 | 2 | 100.0 |
| 26 | | JIWAN | 327 | 312 | 95.4 | 281 | 278 | 98.9 | 661 | 658 | 99.5 | 3823 | 2463 | 64.4 | 17 | 17 | 100.0 | 1 | 1 | 100.0 | 1 | 1 | 100.0 |
| JUMLAH (KAB) | | | 8,440 | 8,236 | 97.6 | 9,231 | 8,942 | 96.9 | 7,789 | 7,295 | 93.7 | 76111 | 73,626 | 96.74 | 481 | 478 | 99.4 | 90 | 87 | 96.7 | 59 | 56 | 94.9 |

TABEL 50

**PELAYANAN KESEHATAN GIGI DAN MULUT MENURUT KECAMATAN DAN PUSKESMAS
KABUPATEN MADIUN
TAHUN 2022**

| NO | KECAMATAN | PUSKESMAS | PELAYANAN KESEHATAN GIGI DAN MULUT | | | | | | |
|---------------------|---------------|---------------|------------------------------------|-----------------------|------------------|-------------------------------|-------------------|----------------------|-----------------|
| | | | TUMPATAN GIGI TETAP | PENCABUTAN GIGI TETAP | JUMLAH KUNJUNGAN | RASIO TUMPATAN/ PENCABUTAN | JUMLAH KASUS GIGI | JUMLAH KASUS DIRUJUK | % KASUS DIRUJUK |
| 1 | 2 | 3 | 4 | 5 | 6 | 7 | 8 | 9 | 10 |
| 1 | KEBONSARI | KEBONSARI | 367 | 360 | 1,086 | 1.02 | 1,411 | 33 | 2.3 |
| 2 | | GANTRUNG | 152 | 51 | 3,623 | 2.98 | 2,595 | 12 | 0.5 |
| 3 | GEGER | GEGER | 206 | 60 | 1,673 | 3.43 | 1,651 | 75 | 4.5 |
| 4 | | KAIBON | 72 | 11 | 1,384 | 6.55 | 643 | 33 | 5.1 |
| 5 | DOLOPO | MLILIR | 84 | 48 | 452 | 1.75 | 562 | 27 | 4.8 |
| 6 | | BANGUNSARI | 53 | 13 | 538 | 4.08 | 557 | 67 | 12.0 |
| 7 | DAGANGAN | DAGANGAN | 261 | 57 | 455 | 4.58 | 1,703 | 23 | 1.4 |
| 8 | | JETIS | 160 | 151 | 1,088 | 1.06 | 1,270 | 12 | 0.9 |
| 9 | MOJOPURNO | WUNGU | 265 | 27 | 1,125 | 9.81 | 1,247 | 21 | 1.7 |
| 10 | | MOJOPURNO | 602 | 130 | 1,845 | 4.63 | 2,147 | 25 | 1.2 |
| 11 | KARE | KARE | 147 | 96 | 1,328 | 1.53 | 1,403 | 10 | 0.7 |
| 12 | GEMARANG | GEMARANG | 129 | 118 | 1,557 | 1.09 | 1,305 | 13 | 1.0 |
| 13 | SARADAN | SARADAN | 229 | 92 | 894 | 2.49 | 1,153 | 17 | 1.5 |
| 14 | | SUMBERSARI | 33 | 10 | 1,298 | 3.30 | 865 | 10 | 1.2 |
| 15 | PILANGKENCENG | PILANGKENCENG | 70 | 25 | 906 | 2.80 | 578 | 12 | 2.1 |
| 16 | | KREBET | 150 | 134 | 1,123 | 1.12 | 1,321 | 10 | 0.8 |
| 17 | MEJAYAN | MEJAYAN | 256 | 82 | 1,263 | 3.12 | 1,396 | 25 | 1.8 |
| 18 | | KLECOREJO | 219 | 67 | 1,524 | 3.27 | 1,624 | 11 | 0.7 |
| 19 | WONOASRI | WONOASRI | 46 | 29 | 696 | 1.59 | 660 | 47 | 7.1 |
| 20 | BALEREJO | BALEREJO | 454 | 162 | 1,972 | 2.80 | 1,911 | 15 | 0.8 |
| 21 | | SIMO | 35 | 44 | 502 | 0.80 | 642 | 37 | 5.8 |
| 22 | MADIUN | MADIUN | 191 | 101 | 798 | 1.89 | 806 | 18 | 2.2 |
| 23 | | DIMONG | 154 | 120 | 915 | 1.28 | 1,237 | 56 | 4.5 |
| 24 | SAWAHAN | SAWAHAN | 97 | 179 | 1,320 | 0.54 | 1,146 | 19 | 1.7 |
| 25 | JIWAN | KLAGENSERUT | 106 | 84 | 1,390 | 1.26 | 1,221 | 3 | 0.2 |
| 26 | | JIWAN | 275 | 123 | 1,519 | 2.24 | 1,526 | 84 | 5.5 |
| JUMLAH (KAB) | | | 4,813 | 2,374 | 32,274 | 2.03 | 32,580 | 715 | 2.2 |

Sumber: Seksi Pencegahan dan Pengendalian Penyakit Tidak Menular dan Kesehatan Jiwa

TABEL 51

**PELAYANAN KESEHATAN GIGI DAN MULUT PADA ANAK SD DAN SETINGKAT MENURUT JENIS KELAMIN, KECAMATAN, DAN PUSKESMAS
KABUPATEN MADIUN
TAHUN 2022**

| NO | KECAMATAN | PUSKESMAS | UPAYA KESEHATAN GIGI SEKOLAH (UKGS) | | | | | | | | | | | | | | | | | | | | | | | |
|---------------------|---------------|---------------|-------------------------------------|------------------------------------|--------------|----------------------------------|--------------|--------------------|---------------|---------------|-----------------------|--------------|---------------|--------------|---------------|-----------------------------|--------------|--------------|--------------------------------|--------------|--------------|--------------|--------------|--------------|--------------|--|
| | | | JUMLAH SD/MI | JUMLAH SD/MI DGN SIKAT GIGI MASSAL | % | JUMLAH SD/MI MENDAPAT YANG, GIGI | % | JUMLAH MURID SD/MI | | | MURID SD/MI DIPERIKSA | | | | | MURID SD/MI PERLU PERAWATAN | | | MURID SD/MI MENDAPAT PERAWATAN | | | | | | | |
| | | | | | | | | L | P | L + P | L | % | P | % | L + P | % | L | P | L + P | L | % | P | % | L + P | % | |
| 1 | 2 | 3 | 4 | 5 | 6 | 7 | 8 | 9 | 10 | 11 | 12 | 13 | 14 | 15 | 16 | 17 | 18 | 19 | 20 | 21 | 22 | 23 | 24 | 25 | 26 | |
| 1 | KEBONSARI | KEBONSARI | 19 | 5 | 26.32 | 19 | 100.00 | 1,143 | 1,022 | 2,165 | 1,090 | 95.36 | 978 | 95.69 | 2,068 | 95.52 | 605 | 704 | 1,309 | 69 | 11.40 | 62 | 8.81 | 131 | 10.01 | |
| 2 | | GANTRUNG | 22 | 0 | 0.00 | 0 | 0.00 | 1,290 | 1,209 | 2,499 | 1,419 | 110.00 | 1,270 | 105.05 | 2,689 | 107.60 | 622 | 823 | 1,445 | 105 | 16.88 | 104 | 12.64 | 209 | 14.46 | |
| 3 | GEGER | GEGER | 24 | 4 | 16.67 | 24 | 100.00 | 1,613 | 1,532 | 3,145 | 1,107 | 68.63 | 1,070 | 69.84 | 2,177 | 69.22 | 103 | 82 | 185 | 62 | 60.19 | 59 | 71.95 | 121 | 65.41 | |
| 4 | | KAIBON | 18 | 14 | 77.78 | 16 | 88.89 | 978 | 912 | 1,890 | 749 | 76.58 | 787 | 86.29 | 1,536 | 81.27 | 172 | 167 | 339 | 131 | 76.16 | 130 | 77.84 | 261 | 76.99 | |
| 5 | DOLOPO | MLILIR | 15 | 0 | 0.00 | 15 | 100.00 | 1,195 | 1,045 | 2,240 | 968 | 81.00 | 918 | 87.85 | 1,886 | 84.20 | 968 | 918 | 1,886 | 968 | 100.00 | 918 | 100.00 | 1,886 | 100.00 | |
| 6 | | BANGUNSARI | 23 | 3 | 13.04 | 4 | 17.39 | 1,515 | 1,385 | 2,900 | 119 | 7.85 | 152 | 10.97 | 271 | 9.34 | 29 | 44 | 73 | 3 | 10.34 | 5 | 11.36 | 8 | 10.96 | |
| 7 | DAGANGAN | DAGANGAN | 19 | 0 | 0.00 | 19 | 100.00 | 1,252 | 1,172 | 2,424 | 106 | 8.47 | 128 | 10.92 | 234 | 9.65 | 106 | 128 | 234 | 106 | 100.00 | 128 | 100.00 | 234 | 100.00 | |
| 8 | | JETIS | 21 | 0 | 0.00 | 21 | 100.00 | 725 | 1,256 | 1,981 | 648 | 89.38 | 1,000 | 79.62 | 1,648 | 83.19 | 768 | 568 | 1,336 | 234 | 30.47 | 458 | 80.63 | 692 | 51.80 | |
| 9 | MOJOPURNO | WUNGU | 17 | 17 | 100.00 | 17 | 100.00 | 850 | 803 | 1,653 | 376 | 44.24 | 428 | 53.30 | 804 | 48.64 | 132 | 165 | 297 | 132 | 100.00 | 165 | 100.00 | 297 | 100.00 | |
| 10 | | MOJOPURNO | 14 | 14 | 100.00 | 14 | 100.00 | 661 | 619 | 1,280 | 151 | 22.84 | 187 | 30.21 | 338 | 26.41 | 134 | 166 | 300 | 134 | 100.00 | 166 | 100.00 | 300 | 100.00 | |
| 11 | KARE | KARE | 28 | 28 | 100.00 | 28 | 100.00 | 1,230 | 1,217 | 2,447 | 1,230 | 100.00 | 1,217 | 100.00 | 2,447 | 100.00 | 230 | 206 | 436 | 169 | 73.48 | 189 | 91.75 | 358 | 82.11 | |
| 12 | GEMARANG | GEMARANG | 28 | 0 | 0.00 | 22 | 78.57 | 1,190 | 1,177 | 2,367 | 1,638 | 137.65 | 1,595 | 135.51 | 3,233 | 136.59 | 147 | 152 | 299 | 147 | 100.00 | 152 | 100.00 | 299 | 100.00 | |
| 13 | SARADAN | SARADAN | 25 | 0 | 0.00 | 25 | 100.00 | 1,330 | 1,212 | 2,542 | 608 | 45.71 | 557 | 45.96 | 1,165 | 45.83 | 176 | 171 | 347 | 31 | 17.61 | 21 | 12.28 | 52 | 14.99 | |
| 14 | | SUMBERSARI | 22 | 0 | 0.00 | 23 | 104.55 | 1,300 | 1,303 | 2,603 | 25 | 1.92 | 25 | 1.92 | 50 | 1.92 | 15 | 15 | 30 | 10 | 66.67 | 10 | 66.67 | 20 | 66.67 | |
| 15 | PILANGKENCENG | PILANGKENCENG | 19 | 0 | 0.00 | 0 | 0.00 | 1,208 | 987 | 2,195 | 1,208 | 100.00 | 987 | 100.00 | 2,195 | 100.00 | 862 | 703 | 1,565 | 27 | 3.13 | 22 | 3.13 | 49 | 3.13 | |
| 16 | | KREBET | 17 | 0 | 0.00 | 17 | 100.00 | 799 | 777 | 1,576 | 790 | 98.87 | 771 | 99.23 | 1,561 | 99.05 | 22 | 18 | 40 | 22 | 100.00 | 9 | 50.00 | 31 | 77.50 | |
| 17 | MEJAYAN | MEJAYAN | 17 | 17 | 100.00 | 18 | 105.88 | 1,807 | 1,704 | 3,511 | 284 | 15.72 | 277 | 16.26 | 561 | 15.98 | 18 | 17 | 35 | 18 | 100.00 | 17 | 100.00 | 35 | 100.00 | |
| 18 | | KLECOREJO | 11 | 0 | 0.00 | 11 | 100.00 | 564 | 633 | 1,197 | 559 | 99.11 | 492 | 77.73 | 1,051 | 87.80 | 120 | 92 | 212 | 38 | 31.67 | 41 | 44.57 | 79 | 37.26 | |
| 19 | WONOASRI | WONOASRI | 22 | 0 | 0.00 | 10 | 45.45 | 1,332 | 1,179 | 2,511 | 368 | 27.63 | 325 | 27.57 | 693 | 27.60 | 90 | 73 | 163 | 55 | 61.11 | 53 | 72.60 | 108 | 66.26 | |
| 20 | BALEREJO | BALEREJO | 16 | 16 | 100.00 | 16 | 100.00 | 854 | 786 | 1,640 | 1,367 | 160.07 | 1,262 | 160.56 | 2,629 | 160.30 | 1,266 | 1,182 | 2,448 | 1,257 | 99.29 | 1,103 | 93.32 | 2,360 | 96.41 | |
| 21 | | SIMO | 12 | 0 | 0.00 | 13 | 108.33 | 596 | 538 | 1,134 | 45 | 7.55 | 71 | 13.20 | 116 | 10.23 | 45 | 71 | 116 | 45 | 100.00 | 71 | 100.00 | 116 | 100.00 | |
| 22 | MADIUN | MADIUN | 11 | 0 | 0.00 | 12 | 109.09 | 544 | 514 | 1,058 | 2,004 | 368.38 | 2,012 | 391.44 | 4,016 | 379.58 | 65 | 72 | 137 | 65 | 100.00 | 72 | 100.00 | 137 | 100.00 | |
| 23 | | DIMONG | 13 | 13 | 100.00 | 13 | 100.00 | 705 | 671 | 1,376 | 4,601 | 652.62 | 4,711 | 702.09 | 9,312 | 676.74 | 1,072 | 949 | 2,021 | 893 | 83.30 | 847 | 89.25 | 1,740 | 86.10 | |
| 24 | SAWAHAN | SAWAHAN | 19 | 0 | 0.00 | 19 | 100.00 | 855 | 787 | 1,642 | 0 | 0.00 | 0 | 0.00 | 0 | 0.00 | 0 | 5 | 5 | 8 | #DIV/0! | 0 | 0.00 | 8 | 160.00 | |
| 25 | JIWAN | KLGENSERUT | 12 | 7 | 58.33 | 12 | 100.00 | 462 | 435 | 897 | 69 | 14.94 | 91 | 20.92 | 160 | 17.84 | 69 | 102 | 171 | 69 | 100.00 | 102 | 100.00 | 171 | 100.00 | |
| 26 | | JIWAN | 17 | 2 | 11.76 | 17 | 100.00 | 1,050 | 1,007 | 2,057 | 737 | 70.19 | 773 | 76.76 | 1,510 | 73.41 | 329 | 307 | 636 | 64 | 19.45 | 59 | 19.22 | 123 | 19.34 | |
| JUMLAH (KAB) | | | 481 | 140 | 29.11 | 405 | 84.20 | 27,048 | 25,882 | 52,930 | 22,266 | 82.32 | 22,084 | 85.33 | 44,350 | 83.79 | 8,165 | 7,900 | 16,065 | 4,862 | 59.55 | 4,963 | 62.82 | 9,825 | 61.16 | |

Sumber: Seksi Pencegahan dan Pengendalian Penyakit Tidak Menular dan Kesehatan Jiwa

TABEL 52

**PELAYANAN KESEHATAN USIA PRODUKTIF MENURUT JENIS KELAMIN, KECAMATAN, DAN PUSKESMAS
KABUPATEN MADIUN
TAHUN 2022**

| NO | KECAMATAN | PUSKESMAS | PENDUDUK USIA 15-59 TAHUN | | | | | | | | | | | | | | |
|---------------------|---------------|---------------|---------------------------|----------------|-----------------------|--|--------------|----------------|---------------|-----------------------|--------------|---------------|-------------|---------------|-------------|-----------------------|-------------|
| | | | JUMLAH | | | MENDAPAT PELAYANAN SKRINING KESEHATAN SESUAI STANDAR | | | | | | BERISIKO | | | | | |
| | | | | | | LAKI-LAKI | | PEREMPUAN | | LAKI-LAKI + PEREMPUAN | | LAKI-LAKI | | PEREMPUAN | | LAKI-LAKI + PEREMPUAN | |
| | | | LAKI-LAKI | PEREMPUAN | LAKI-LAKI + PEREMPUAN | JUMLAH | % | JUMLAH | % | JUMLAH | % | JUMLAH | % | JUMLAH | % | JUMLAH | % |
| 1 | 2 | 3 | 4 | 5 | 6 | 7 | 8 | 9 | 10 | 11 | 12 | 13 | 14 | 15 | 16 | 17 | 18 |
| 1 | KEBONSARI | KEBONSARI | 8,563 | 8,397 | 16,960 | 5,551 | 64.83 | 10,400 | 123.85 | 15,951 | 94.05 | 277 | 4.99 | 555 | 5.34 | 832 | 5.22 |
| 2 | | GANTRUNG | 7,934 | 7,665 | 15,599 | 5,023 | 63.31 | 10,549 | 137.63 | 15,572 | 99.83 | 298 | 5.93 | 594 | 5.63 | 892 | 5.73 |
| 3 | GEGER | GEGER | 10,225 | 10,229 | 20,454 | 3,675 | 35.94 | 8,464 | 82.75 | 12,139 | 59.35 | 360 | 9.80 | 719 | 8.49 | 1,079 | 8.89 |
| 4 | | KAIBON | 8,059 | 8,037 | 16,096 | 2,464 | 30.57 | 8,266 | 102.85 | 10,730 | 66.66 | 70 | 2.84 | 140 | 1.69 | 210 | 1.96 |
| 5 | DOLOPO | MLILIR | 6,813 | 6,663 | 13,476 | 2,416 | 35.46 | 7,457 | 111.92 | 9,873 | 73.26 | 354 | 14.65 | 709 | 9.51 | 1,063 | 10.77 |
| 6 | | BANGUNSARI | 9,731 | 9,594 | 19,325 | 5,525 | 56.78 | 11,328 | 118.07 | 16,853 | 87.21 | 772 | 13.97 | 1,544 | 13.63 | 2,316 | 13.74 |
| 7 | DAGANGAN | DAGANGAN | 6,924 | 6,589 | 13,513 | 5,219 | 75.38 | 10,683 | 162.13 | 15,902 | 117.68 | 330 | 6.32 | 659 | 6.17 | 989 | 6.22 |
| 8 | | JETIS | 7,592 | 7,157 | 14,749 | 2,987 | 39.34 | 4,482 | 62.62 | 7,469 | 50.64 | 567 | 18.98 | 1,132 | 25.26 | 1,699 | 22.75 |
| 9 | MOJOPURNO | WUNGU | 8,774 | 8,672 | 17,446 | 3,598 | 41.01 | 7,464 | 86.07 | 11,062 | 63.41 | 167 | 4.64 | 333 | 4.46 | 500 | 4.52 |
| 10 | | MOJOPURNO | 8,547 | 8,711 | 17,258 | 4,922 | 57.59 | 10,942 | 125.61 | 15,864 | 91.92 | 66 | 1.34 | 131 | 1.20 | 197 | 1.24 |
| 11 | KARE | KARE | 9,510 | 9,266 | 18,776 | 3,136 | 32.98 | 6,325 | 68.26 | 9,461 | 50.39 | 766 | 24.43 | 1,533 | 24.24 | 2,299 | 24.30 |
| 12 | GEMARANG | GEMARANG | 9,793 | 9,821 | 19,614 | 8,809 | 89.95 | 17,406 | 177.23 | 26,215 | 133.65 | 356 | 4.04 | 713 | 4.10 | 1,069 | 4.08 |
| 13 | SARADAN | SARADAN | 9,153 | 9,624 | 18,777 | 8,661 | 94.62 | 8,964 | 93.14 | 17,625 | 93.86 | 612 | 7.07 | 1,225 | 13.67 | 1,837 | 10.42 |
| 14 | | SUMBERSARI | 10,306 | 10,411 | 20,717 | 8,406 | 81.56 | 13,731 | 131.89 | 22,137 | 106.85 | 675 | 8.03 | 1,352 | 9.85 | 2,027 | 9.16 |
| 15 | PILANGKENCENG | PILANGKENCENG | 8,535 | 8,876 | 17,411 | 3,129 | 36.66 | 4,599 | 51.81 | 7,728 | 44.39 | 194 | 6.20 | 388 | 8.44 | 582 | 7.53 |
| 16 | | KREBET | 7,070 | 7,413 | 14,483 | 4,651 | 65.79 | 8,543 | 115.24 | 13,194 | 91.10 | 701 | 15.07 | 1,402 | 16.41 | 2,103 | 15.94 |
| 17 | MEJAYAN | MEJAYAN | 5,109 | 5,266 | 10,375 | 5,222 | 102.21 | 8,817 | 167.43 | 14,039 | 135.32 | 975 | 18.67 | 1,951 | 22.13 | 2,926 | 20.84 |
| 18 | | KLECOREJO | 8,042 | 8,202 | 16,244 | 3,440 | 42.78 | 7,471 | 91.09 | 10,911 | 67.17 | 837 | 24.33 | 1,673 | 22.39 | 2,510 | 23.00 |
| 19 | WONOASRI | WONOASRI | 9,889 | 10,073 | 19,962 | 5,581 | 56.44 | 13,558 | 134.60 | 19,139 | 95.88 | 604 | 10.82 | 1,209 | 8.92 | 1,813 | 9.47 |
| 20 | BALEREJO | BALEREJO | 7,258 | 7,515 | 14,773 | 5,060 | 69.72 | 12,809 | 170.45 | 17,869 | 120.96 | 138 | 2.73 | 275 | 2.15 | 413 | 2.31 |
| 21 | | SIMO | 5,583 | 5,703 | 11,286 | 3,197 | 57.26 | 5,759 | 100.98 | 8,956 | 79.35 | 382 | 11.95 | 764 | 13.27 | 1,146 | 12.80 |
| 22 | MADIUN | MADIUN | 6,262 | 6,637 | 12,899 | 2,460 | 39.28 | 4,771 | 71.88 | 7,231 | 56.06 | 152 | 6.18 | 303 | 6.35 | 455 | 6.29 |
| 23 | | DIMONG | 5,129 | 5,387 | 10,516 | 3,526 | 68.75 | 5,319 | 98.74 | 8,845 | 84.11 | 75 | 2.13 | 151 | 2.84 | 226 | 2.56 |
| 24 | SAWAHAN | SAWAHAN | 7,435 | 7,649 | 15,084 | 5,912 | 79.52 | 11,047 | 144.42 | 16,959 | 112.43 | 496 | 8.39 | 994 | 9.00 | 1,490 | 8.79 |
| 25 | JIWAN | KLAGENSERUT | 7,062 | 7,503 | 14,565 | 4,378 | 61.99 | 9,128 | 121.66 | 13,506 | 92.73 | 96 | 2.19 | 191 | 2.09 | 287 | 2.12 |
| 26 | | JIWAN | 10,500 | 10,716 | 21,216 | 7,996 | 76.15 | 13,083 | 122.09 | 21,079 | 99.35 | 737 | 9.22 | 1,475 | 11.27 | 2,212 | 10.49 |
| JUMLAH (KAB) | | | 209,798 | 211,776 | 421,574 | 124,944 | 59.55 | 241,365 | 113.97 | 366,309 | 86.89 | 11,057 | 8.85 | 22,115 | 9.16 | 33,172 | 9.06 |

Sumber : Seksi Kesehatan Keluarga dan Gizi

TABEL 53

**CALON PENGANTIN (CATIN) MENDAPATKAN LAYANAN KESEHATAN MENURUT JENIS KELAMIN, KECAMATAN, DAN PUSKESMAS
KABUPATEN MADIUN
TAHUN 2022**

| NO | KECAMATAN | PUSKESMAS | JUMLAH CATIN TERDAFTAR DI KUA ATAU LEMBAGA AGAMA LAINNYA | | | CATIN MENDAPATKAN LAYANAN KESEHATAN | | | | | | CATIN PEREMPUAN ANEMIA | | CATIN PEREMPUAN GIZI KURANG | |
|---------------------|---------------|---------------|---|--------------|--------------------------|-------------------------------------|--------------|--------------|--------------|-----------------------|--------------|---------------------------|-------------|--------------------------------|-------------|
| | | | | | | LAKI-LAKI | | PEREMPUAN | | LAKI-LAKI + PEREMPUAN | | | | | |
| | | | LAKI-LAKI | PEREMPUAN | LAKI-LAKI + PEREMPUAN | JUMLAH | % | JUMLAH | % | JUMLAH | % | JUMLAH | % | JUMLAH | % |
| 1 | 2 | 3 | 4 | 5 | 6 | 7 | 8 | 9 | 10 | 11 | 12 | 15 | 16 | 15 | 16 |
| 1 | KEBONSARI | KEBONSARI | 226 | 226 | 452 | 90 | 39.8 | 154 | 68.1 | 244 | 54.0 | 24 | 15.6 | 10 | 6.5 |
| 2 | | GANTRUNG | 48 | 80 | 128 | 43 | 89.6 | 80 | 100.0 | 123 | 96.1 | 7 | 8.8 | 13 | 16.3 |
| 3 | GEGER | GEGER | 202 | 202 | 404 | 193 | 95.5 | 193 | 95.5 | 386 | 95.5 | 2 | 1.0 | 0 | 0.0 |
| 4 | | KAIBON | 146 | 146 | 292 | 109 | 74.7 | 146 | 100.0 | 255 | 87.3 | 4 | 2.7 | 4 | 2.7 |
| 5 | DOLOPO | MLILIR | 126 | 126 | 252 | 80 | 63.5 | 108 | 85.7 | 188 | 74.6 | 5 | 4.6 | 8 | 7.4 |
| 6 | | BANGUNSARI | 151 | 178 | 329 | 72 | 47.7 | 157 | 88.2 | 229 | 69.6 | 4 | 2.5 | 11 | 7.0 |
| 7 | DAGANGAN | DAGANGAN | 130 | 130 | 260 | 91 | 70.0 | 103 | 79.2 | 194 | 74.6 | 9 | 8.7 | 11 | 10.7 |
| 8 | | JETIS | 101 | 145 | 246 | 101 | 100.0 | 145 | 100.0 | 246 | 100.0 | 11 | 7.6 | 9 | 6.2 |
| 9 | MOJOPURNO | WUNGU | 217 | 217 | 434 | 120 | 55.3 | 146 | 67.3 | 266 | 61.3 | 7 | 4.8 | 9 | 6.2 |
| 10 | | MOJOPURNO | 225 | 225 | 450 | 161 | 71.6 | 223 | 99.1 | 384 | 85.3 | 10 | 4.5 | 8 | 3.6 |
| 11 | KARE | KARE | 199 | 199 | 398 | 198 | 99.5 | 209 | 105.0 | 407 | 102.3 | 11 | 5.3 | 9 | 4.3 |
| 12 | GEMARANG | GEMARANG | 274 | 274 | 548 | 145 | 52.9 | 174 | 63.5 | 319 | 58.2 | 16 | 9.2 | 22 | 12.6 |
| 13 | SARADAN | SARADAN | 220 | 220 | 440 | 97 | 44.1 | 97 | 44.1 | 194 | 44.1 | 7 | 7.2 | 6 | 6.2 |
| 14 | | SUMBERSARI | 114 | 114 | 228 | 114 | 100.0 | 114 | 100.0 | 228 | 100.0 | 4 | 3.5 | 7 | 6.1 |
| 15 | PILANGKENCENG | PILANGKENCENG | 247 | 247 | 494 | 160 | 64.8 | 167 | 67.6 | 327 | 66.2 | 4 | 2.4 | 7 | 4.2 |
| 16 | | KREBET | 180 | 180 | 360 | 84 | 46.7 | 132 | 73.3 | 216 | 60.0 | 5 | 3.8 | 21 | 15.9 |
| 17 | MEJAYAN | MEJAYAN | 200 | 200 | 400 | 153 | 76.5 | 157 | 78.5 | 310 | 77.5 | 4 | 2.5 | 1 | 0.6 |
| 18 | | KLECOREJO | 137 | 137 | 274 | 119 | 86.9 | 137 | 100.0 | 256 | 93.4 | 0 | 0.0 | 0 | 0.0 |
| 19 | WONOASRI | WONOASRI | 288 | 288 | 576 | 229 | 79.5 | 246 | 85.4 | 475 | 82.5 | 5 | 2.0 | 33 | 13.4 |
| 20 | BALEREJO | BALEREJO | 194 | 194 | 388 | 103 | 53.1 | 134 | 69.1 | 237 | 61.1 | 7 | 5.2 | 2 | 1.5 |
| 21 | | SIMO | 93 | 93 | 186 | 52 | 55.9 | 60 | 64.5 | 112 | 60.2 | 1 | 1.7 | 8 | 13.3 |
| 22 | MADIUN | MADIUN | 126 | 126 | 252 | 37 | 29.4 | 48 | 38.1 | 85 | 33.7 | 7 | 14.6 | 5 | 10.4 |
| 23 | | DIMONG | 139 | 139 | 278 | 34 | 24.5 | 33 | 23.7 | 67 | 24.1 | 0 | 0.0 | 0 | 0.0 |
| 24 | SAWAHAN | SAWAHAN | 187 | 187 | 374 | 187 | 100.0 | 187 | 100.0 | 374 | 100.0 | 10 | 5.3 | 13 | 7.0 |
| 25 | JIWAN | KLAGENSERUT | 165 | 165 | 330 | 133 | 80.6 | 142 | 86.1 | 275 | 83.3 | 0 | 0.0 | 1 | 0.7 |
| 26 | | JIWAN | 174 | 183 | 357 | 147 | 84.5 | 182 | 99.5 | 329 | 92.2 | 12 | 6.6 | 14 | 7.7 |
| JUMLAH (KAB) | | | 4,509 | 4,621 | 9,130 | 3,052 | 67.69 | 3,674 | 79.51 | 6,726 | 73.67 | 176 | 4.79 | 232 | 6.31 |

Sumber : Seksi Kesehatan Keluarga dan Gizi

TABEL 54

**CAKUPAN PELAYANAN KESEHATAN USIA LANJUT MENURUT JENIS KELAMIN, KECAMATAN, DAN PUSKESMAS
KABUPATEN MADIUN
TAHUN 2022**

| NO | KECAMATAN | PUSKESMAS | USIA LANJUT (60TAHUN+) | | | | | | | | |
|---------------------|---------------|---------------|------------------------|---------------|----------------|--|--------------|---------------|--------------|----------------|--------------|
| | | | JUMLAH | | | MENDAPAT SKRINING KESEHATAN SESUAI STANDAR | | | | | |
| | | | L | P | L+P | L | % | P | % | L+P | % |
| 1 | 2 | 3 | 4 | 5 | 6 | 7 | 8 | 9 | 10 | 11 | 12 |
| 1 | KEBONSARI | KEBONSARI | 2,420 | 2,686 | 5,106 | 1,817 | 75.1 | 2,215 | 82.5 | 4,032 | 79.0 |
| 2 | | GANTRUNG | 2,612 | 2,924 | 5,536 | 1,169 | 44.8 | 2,247 | 76.8 | 3,416 | 61.7 |
| 3 | GEGER | GEGER | 3,120 | 3,558 | 6,678 | 1,412 | 45.3 | 1,783 | 50.1 | 3,195 | 47.8 |
| 4 | | KAIBON | 2,459 | 2,798 | 5,257 | 1,019 | 41.4 | 2,094 | 74.8 | 3,113 | 59.2 |
| 5 | DOLOPO | MLILIR | 2,077 | 2,322 | 4,399 | 1,867 | 89.9 | 3,471 | 149.5 | 5,338 | 121.3 |
| 6 | | BANGUNSARI | 2,967 | 3,341 | 6,308 | 1,263 | 42.6 | 1,764 | 52.8 | 3,027 | 48.0 |
| 7 | DAGANGAN | DAGANGAN | 2,110 | 2,293 | 4,403 | 1,350 | 64.0 | 2,085 | 90.9 | 3,435 | 78.0 |
| 8 | | JETIS | 2,317 | 2,492 | 4,809 | 1,811 | 78.2 | 2,589 | 103.9 | 4,400 | 91.5 |
| 9 | MOJOPURNO | WUNGU | 2,677 | 3,019 | 5,696 | 989 | 36.9 | 1,604 | 53.1 | 2,593 | 45.5 |
| 10 | | MOJOPURNO | 2,608 | 3,031 | 5,639 | 1,754 | 67.3 | 1,898 | 62.6 | 3,652 | 64.8 |
| 11 | KARE | KARE | 2,901 | 3,226 | 6,127 | 1,307 | 45.1 | 2,189 | 67.9 | 3,496 | 57.1 |
| 12 | GEMARANG | GEMARANG | 2,988 | 3,418 | 6,406 | 1,225 | 41.0 | 1,977 | 57.8 | 3,202 | 50.0 |
| 13 | SARADAN | SARADAN | 2,792 | 3,351 | 6,143 | 1,696 | 60.7 | 2,431 | 72.5 | 4,127 | 67.2 |
| 14 | | SUMBERSARI | 3,144 | 3,623 | 6,767 | 2,053 | 65.3 | 3,584 | 98.9 | 5,637 | 83.3 |
| 15 | PILANGKENCENG | PILANGKENCENG | 2,606 | 3,088 | 5,694 | 2,142 | 82.2 | 3,398 | 110.0 | 5,540 | 97.3 |
| 16 | | KREBET | 2,156 | 2,579 | 4,735 | 1,811 | 84.0 | 2,590 | 100.4 | 4,401 | 92.9 |
| 17 | MEJAYAN | MEJAYAN | 2,454 | 2,854 | 5,308 | 1,044 | 42.5 | 2,403 | 84.2 | 3,447 | 64.9 |
| 18 | | KLECOREJO | 1,558 | 1,835 | 3,393 | 1,816 | 116.6 | 2,567 | 139.9 | 4,383 | 129.2 |
| 19 | WONOASRI | WONOASRI | 3,018 | 3,507 | 6,525 | 1,533 | 50.8 | 2,399 | 68.4 | 3,932 | 60.3 |
| 20 | BALEREJO | BALEREJO | 2,212 | 2,615 | 4,827 | 1,467 | 66.3 | 2,244 | 85.8 | 3,711 | 76.9 |
| 21 | | SIMO | 1,702 | 1,984 | 3,686 | 1,843 | 108.3 | 1,919 | 96.7 | 3,762 | 102.1 |
| 22 | MADIUN | MADIUN | 1,911 | 2,308 | 4,219 | 1,764 | 92.3 | 2,076 | 89.9 | 3,840 | 91.0 |
| 23 | | DIMONG | 1,566 | 1,874 | 3,440 | 1,372 | 87.6 | 3,336 | 178.0 | 4,708 | 136.9 |
| 24 | SAWAHAN | SAWAHAN | 2,268 | 2,662 | 4,930 | 2,308 | 101.8 | 1,951 | 73.3 | 4,259 | 86.4 |
| 25 | JIWAN | KLAGENSERUT | 2,153 | 2,611 | 4,764 | 1,748 | 81.2 | 2,665 | 102.1 | 4,413 | 92.6 |
| 26 | | JIWAN | 3,201 | 3,731 | 6,932 | 1,288 | 40.2 | 2,059 | 55.2 | 3,347 | 48.3 |
| JUMLAH (KAB) | | | 63,997 | 73,730 | 137,727 | 40,868 | 63.86 | 61,538 | 83.46 | 102,406 | 74.35 |

Sumber : Seksi Kesehatan Keluarga dan Gizi

TABEL 55

**PUSKESMAS YANG MELAKSANAKAN KEGIATAN PELAYANAN KESEHATAN KELUARGA
KABUPATEN MADIUN
TAHUN 2022**

| NO | KECAMATAN | PUSKESMAS | PUSKESMAS | | | | | | | | | |
|---------------------|---------------|---------------|------------------------------|----------------------------|-------------------------------|---------------------------|-------------------|--|--|--|---|---|
| | | | MELAKSANAKAN KELAS IBU HAMIL | MELAKSANAKAN ORIENTASI P4K | MELAKSANAKAN KELAS IBU BALITA | MELAKSANAKAN KELAS SDIDTK | MELAKSANAKAN MTBS | MELAKSANAKAN KEGIATAN KESEHATAN REMAJA | MELAKSANAKAN PENJARINGAN KESEHATAN KELAS 1 | MELAKSANAKAN PENJARINGAN KESEHATAN KELAS 7 | MELAKSANAKAN PENJARINGAN KESEHATAN KELAS 10 | MELAKSANAKAN PENJARINGAN KESEHATAN KELAS 1, 7, 10 |
| 1 | 2 | 3 | 4 | 5 | 6 | 7 | 8 | 9 | 10 | 11 | 12 | 13 |
| 1 | KEBONSARI | KEBONSARI | - | - | - | v | v | v | v | v | v | v |
| 2 | | GANTRUNG | - | - | - | v | v | v | v | v | v | v |
| 3 | GEGER | GEGER | - | v | - | v | v | v | v | v | v | v |
| 4 | | KAIBON | - | v | - | v | v | v | v | v | v | v |
| 5 | DOLOPO | MLILIR | - | v | - | v | v | v | v | v | v | v |
| 6 | | BANGUNSARI | - | - | - | v | v | v | v | v | v | v |
| 7 | DAGANGAN | DAGANGAN | - | - | - | v | v | v | v | v | v | v |
| 8 | | JETIS | - | v | - | v | v | v | v | v | - | v |
| 9 | MOJOPURNO | WUNGU | - | v | - | v | v | v | v | v | v | v |
| 10 | | MOJOPURNO | - | - | - | v | v | v | v | v | - | v |
| 11 | KARE | KARE | - | v | - | v | v | v | v | v | v | v |
| 12 | GEMARANG | GEMARANG | - | v | - | v | v | v | v | v | v | v |
| 13 | SARADAN | SARADAN | - | v | - | v | v | v | v | v | v | v |
| 14 | | SUMBERSARI | - | v | - | v | v | v | v | v | v | v |
| 15 | PILANGKENCENG | PILANGKENCENG | - | - | - | v | v | v | v | v | v | v |
| 16 | | KREBET | - | - | - | v | v | v | v | v | - | v |
| 17 | MEJAYAN | MEJAYAN | v | v | - | v | v | v | v | v | v | v |
| 18 | | KLECOREJO | - | v | - | v | v | v | v | v | - | v |
| 19 | WONOASRI | WONOASRI | - | - | - | v | v | v | v | v | v | v |
| 20 | BALEREJO | BALEREJO | - | - | - | v | v | v | v | v | v | v |
| 21 | | SIMO | - | v | - | v | v | v | v | v | v | v |
| 22 | MADIUN | MADIUN | - | - | - | v | v | v | v | v | v | v |
| 23 | | DIMONG | v | v | v | v | v | v | v | - | - | v |
| 24 | SAWAHAN | SAWAHAN | - | v | - | v | v | v | v | v | - | v |
| 25 | JIWAN | KLAGENSERUT | - | v | - | v | v | v | v | v | v | v |
| 26 | | JIWAN | - | v | - | v | v | v | v | v | v | v |
| JUMLAH (KAB) | | | 2 | 16 | 1 | 26 | 26 | 26 | 26 | 25 | 20 | 26 |
| PERSENTASE | | | 8.0 | 64.0 | 4.0 | 104.0 | 104.0 | 104.0 | 104.0 | 100.0 | 80.0 | 104.0 |

Sumber : Seksi Kesehatan Keluarga dan Gizi
catatan: diisi dengan tanda "v"

TABEL 56

**JUMLAH TERDUGA TUBERKULOSIS, KASUS TUBERKULOSIS, KASUS TUBERKULOSIS ANAK,
DAN TREATMENT COVERAGE (TC) MENURUT JENIS KELAMIN, KECAMATAN, DAN PUSKESMAS
KABUPATEN MADIUN
TAHUN 2022**

| NO | KECAMATAN | PUSKESMAS | JUMLAH TERDUGA TUBERKULOSIS YANG MENDAPATKAN PELAYANAN SESUAI STANDAR | JUMLAH SEMUA KASUS TUBERKULOSIS | | | | | KASUS TUBERKULOSIS ANAK 0-14 TAHUN |
|---|---|---------------|---|---------------------------------|--------------|------------|--------------|-----------------------|------------------------------------|
| | | | | LAKI-LAKI | | PEREMPUAN | | LAKI-LAKI + PEREMPUAN | |
| | | | | JUMLAH | % | JUMLAH | % | | |
| 1 | 2 | 3 | 4 | 5 | 6 | 7 | 8 | 9 | 10 |
| 1 | KEBONSARI | KEBONSARI | 100 | 6 | 50.00 | 6 | 50.00 | 12 | 1 |
| 2 | | GANTRUNG | 262 | 11 | 40.74 | 16 | 59.26 | 27 | 5 |
| 3 | GEGER | GEGER | 87 | 5 | 35.71 | 9 | 64.29 | 14 | 0 |
| 4 | | KAIBON | 211 | 6 | 42.86 | 8 | 57.14 | 14 | 0 |
| 5 | DOLOPO | MLILIR | 126 | 3 | 33.33 | 6 | 66.67 | 9 | 1 |
| 6 | | BANGUNSARI | 316 | 9 | 47.37 | 10 | 52.63 | 19 | 0 |
| 7 | DAGANGAN | DAGANGAN | 108 | 7 | 87.50 | 1 | 12.50 | 8 | 1 |
| 8 | | JETIS | 299 | 6 | 50.00 | 6 | 50.00 | 12 | 3 |
| 9 | MOJOPURNO | WUNGU | 151 | 6 | 40.00 | 9 | 60.00 | 15 | 1 |
| 10 | | MOJOPURNO | 173 | 9 | 52.94 | 8 | 47.06 | 17 | 1 |
| 11 | KARE | KARE | 31 | 4 | 66.67 | 2 | 33.33 | 6 | 0 |
| 12 | GEMARANG | GEMARANG | 47 | 5 | 55.56 | 4 | 44.44 | 9 | 0 |
| 13 | SARADAN | SARADAN | 162 | 10 | 55.56 | 8 | 44.44 | 18 | 3 |
| 14 | | SUMBERSARI | 437 | 26 | 45.61 | 31 | 54.39 | 57 | 8 |
| 15 | PILANGKENCENG | PILANGKENCENG | 109 | 9 | 60.00 | 6 | 40.00 | 15 | 0 |
| 16 | | KREBET | 126 | 8 | 61.54 | 5 | 38.46 | 13 | 1 |
| 17 | MEJAYAN | MEJAYAN | 139 | 16 | 69.57 | 7 | 30.43 | 23 | 9 |
| 18 | | KLECOREJO | 130 | 9 | 90.00 | 1 | 10.00 | 10 | 0 |
| 19 | WONOASRI | WONOASRI | 302 | 12 | 57.14 | 9 | 42.86 | 21 | 0 |
| 20 | BALEREJO | BALEREJO | 293 | 7 | 38.89 | 11 | 61.11 | 18 | 11 |
| 21 | | SIMO | 69 | 3 | 42.86 | 4 | 57.14 | 7 | 0 |
| 22 | MADIUN | MADIUN | 99 | 3 | 37.50 | 5 | 62.50 | 8 | 0 |
| 23 | | DIMONG | 67 | 3 | 42.86 | 4 | 57.14 | 7 | 1 |
| 24 | SAWAHAN | SAWAHAN | 123 | 7 | 58.33 | 5 | 41.67 | 12 | 1 |
| 25 | JIWAN | KLAGENSERUT | 146 | 12 | 50.00 | 12 | 50.00 | 24 | 1 |
| 26 | | JIWAN | 272 | 8 | 47.06 | 9 | 52.94 | 17 | 0 |
| 27 | RSUD DOLOPO | | 203 | 58 | 61.05 | 37 | 38.95 | 95 | 4 |
| 28 | RSUD CARUBAN | | 590 | 133 | 59.11 | 92 | 40.89 | 225 | 14 |
| 29 | RSUD DUNGUS | | 790 | 162 | 61.83 | 100 | 38.17 | 262 | 19 |
| 30 | KLINIK YEPA HUSADA | | 0 | 0 | #DIV/0! | 0 | #DIV/0! | 0 | 0 |
| 31 | DOKTER PRAKTEK MANDIRI dr. LILIK PUJIASTUTI | | 14 | 1 | 100.00 | 0 | 0.00 | 1 | 0 |
| JUMLAH (KAB) | | | 5,982 | 564 | 56.68 | 431 | 43.32 | 995 | 85 |
| JUMLAH TERDUGA TUBERKULOSIS | | | 7,714 | | | | | | |
| % ORANG TERDUGA TUBERKULOSIS (TBC) MENDAPATKAN PELAYANAN TUBERKULOSIS SESUAI STANDAR | | | | | 77.55 | | | | |
| PERKIRAAN INSIDEN TUBERKULOSIS (DALAM ABSOLUT) | | | | | | | 1,668 | | |
| TREATMENT COVERAGE (TC-%) | | | | | | | 59.65 | | |
| CAKUPAN PENEMUAN KASUS TUBERKULOSIS ANAK (%) | | | | | | | 42.47 | | |

Sumber: Seksi Pencegahan dan Pengendalian Penyakit Menular

TABEL 57

ANGKA KESEMBUHAN DAN PENGOBATAN LENGKAP SERTA KEBERHASILAN PENGOBATAN TUBERKULOSIS MENURUT JENIS KELAMIN, KECAMATAN, DAN PUSKESMAS
KABUPATEN MADIUN
TAHUN 2022

| NO | KECAMATAN | PUSKESMAS | JUMLAH KASUS TUBERKULOSIS PARU TERKONFIRMASI BAKTERIOLOGIS YANG DITEMUKAN DAN DIOBATI ¹⁾ | | | JUMLAH SEMUA KASUS TUBERKULOSIS YANG DITEMUKAN DAN DIOBATI ²⁾ | | | ANGKA KESEMBUHAN (CURE RATE) TUBERKULOSIS PARU TERKONFIRMASI BAKTERIOLOGIS | | | | | | ANGKA PENGOBATAN LENGKAP (COMPLETE RATE) SEMUA KASUS TUBERKULOSIS | | | | | | ANGKA KEBERHASILAN PENGOBATAN (SUCCESS RATE/SR) SEMUA KASUS TUBERKULOSIS | | | | | | JUMLAH KEMATIAN SELAMA PENGOBATAN TUBERKULOSIS | |
|--------------|---------------------------------------|---------------|---|----|-----|--|-----|-----|--|---------|--------|-----------|--------|-----------|---|-----------------------|--------|-----------|--------|-----------|--|-----------------------|--------|---------|--------|---------|--|---------|
| | | | LAKI-LAKI | | | PEREMPUAN | | | LAKI-LAKI + PEREMPUAN | | | LAKI-LAKI | | PEREMPUAN | | LAKI-LAKI + PEREMPUAN | | LAKI-LAKI | | PEREMPUAN | | LAKI-LAKI + PEREMPUAN | | JUMLAH | | | | |
| | | | L | P | L+P | L | P | L+P | JUMLAH | % | JUMLAH | % | JUMLAH | % | JUMLAH | % | JUMLAH | % | JUMLAH | % | JUMLAH | % | JUMLAH | % | JUMLAH | % | JUMLAH | % |
| 1 | KEBONSARI | KEBONSARI | 0 | 1 | 1 | 2 | 5 | 7 | 0 | #DIV/0! | 2 | 200.00 | 2 | 200.00 | 2 | 100.00 | 3 | 60.00 | 5 | 71.43 | 2 | 100.00 | 5 | 100.00 | 7 | 100.00 | 0 | 0.00 |
| 2 | | GANTRUNG | 7 | 2 | 9 | 12 | 7 | 19 | 5 | 71.43 | 2 | 100.00 | 7 | 77.8 | 6 | 50.00 | 5 | 71.43 | 11 | 57.89 | 11 | 91.67 | 7 | 100.00 | 18 | 94.74 | 1 | 5.26 |
| 3 | GEGER | GEGER | 7 | 3 | 10 | 7 | 5 | 12 | 6 | 85.71 | 3 | 100.00 | 9 | 90.0 | 0 | 0.00 | 2 | 40.00 | 2 | 16.67 | 6 | 85.71 | 5 | 100.00 | 11 | 91.67 | 1 | 8.33 |
| 4 | | KAIBON | 2 | 3 | 5 | 9 | 7 | 16 | 3 | 150.00 | 2 | 66.67 | 5 | 100.0 | 6 | 66.67 | 5 | 71.43 | 11 | 68.75 | 9 | 100.00 | 7 | 100.00 | 16 | 100.00 | 0 | 0.00 |
| 5 | DOLOPO | MLILIR | 4 | 2 | 6 | 6 | 8 | 14 | 4 | 100.00 | 1 | 50.00 | 5 | 83.3 | 2 | 33.33 | 4 | 50.00 | 6 | 42.86 | 6 | 100.00 | 5 | 62.50 | 11 | 78.57 | 0 | 0.00 |
| 6 | | BANGUNSARI | 7 | 5 | 12 | 11 | 10 | 21 | 7 | 100.00 | 5 | 100.00 | 12 | 100.0 | 1 | 9.09 | 5 | 50.00 | 6 | 28.57 | 8 | 72.73 | 10 | 100.00 | 18 | 85.71 | 1 | 4.76 |
| 7 | DAGANGAN | DAGANGAN | 4 | 1 | 5 | 7 | 1 | 8 | 3 | 75.00 | 1 | 100.00 | 4 | 80.0 | 4 | 57.14 | 0 | 0.00 | 4 | 50.00 | 7 | 100.00 | 1 | 100.00 | 8 | 100.00 | 0 | 0.00 |
| 8 | | JETIS | 1 | 3 | 4 | 6 | 3 | 9 | 0 | 0.00 | 0 | 0.00 | 0 | 0.0 | 6 | 100.00 | 3 | 100.00 | 9 | 100.00 | 6 | 100.00 | 3 | 100.00 | 9 | 100.00 | 0 | 0.00 |
| 9 | MOJOPURNO | WUNGU | 0 | 0 | 0 | 1 | 0 | 1 | 0 | #DIV/0! | 0 | #DIV/0! | 0 | #DIV/0! | 1 | 100.00 | 0 | #DIV/0! | 1 | 100.00 | 1 | 100.00 | 0 | #DIV/0! | 1 | 100.00 | 0 | 0.00 |
| 10 | | MOJOPURNO | 3 | 1 | 4 | 5 | 5 | 10 | 3 | 100.00 | 1 | 100.00 | 4 | 100.0 | 2 | 40.00 | 4 | 80.00 | 6 | 60.00 | 5 | 100.00 | 5 | 100.00 | 10 | 100.00 | 0 | 0.00 |
| 11 | KARE | KARE | 2 | 1 | 3 | 2 | 3 | 5 | 1 | 50.00 | 1 | 100.00 | 2 | 66.7 | 1 | 50.00 | 2 | 66.67 | 3 | 60.00 | 2 | 100.00 | 3 | 100.00 | 5 | 100.00 | 0 | 0.00 |
| 12 | GEMARANG | GEMARANG | 2 | 2 | 4 | 2 | 3 | 5 | 1 | 50.00 | 0 | 0.00 | 1 | 25.0 | 1 | 50.00 | 1 | 33.33 | 2 | 40.00 | 2 | 100.00 | 1 | 33.33 | 3 | 60.00 | 1 | 20.00 |
| 13 | SARADAN | SARADAN | 2 | 0 | 2 | 7 | 2 | 9 | 0 | 0.00 | 0 | #DIV/0! | 0 | 0.0 | 6 | 85.71 | 2 | 100.00 | 8 | 88.89 | 6 | 85.71 | 2 | 100.00 | 8 | 88.89 | 2 | 22.22 |
| 14 | | SUMBERSARI | 3 | 2 | 5 | 10 | 9 | 19 | 0 | 0.00 | 1 | 50.00 | 1 | 20.0 | 9 | 90.00 | 8 | 88.89 | 17 | 89.47 | 9 | 90.00 | 9 | 100.00 | 18 | 94.74 | 1 | 5.26 |
| 15 | PILANGKENCENG | PILANGKENCENG | 3 | 2 | 5 | 7 | 2 | 9 | 3 | 100.00 | 2 | 100.00 | 5 | 100.0 | 4 | 57.14 | 0 | 0.00 | 4 | 44.44 | 7 | 100.00 | 2 | 100.00 | 9 | 100.00 | 0 | 0.00 |
| 16 | | KREBET | 3 | 1 | 4 | 5 | 2 | 7 | 0 | 0.00 | 1 | 100.00 | 1 | 25.0 | 4 | 80.00 | 1 | 50.00 | 5 | 71.43 | 4 | 80.00 | 2 | 100.00 | 6 | 85.71 | 1 | 14.29 |
| 17 | MEJAYAN | MEJAYAN | 3 | 7 | 10 | 8 | 7 | 15 | 2 | 66.67 | 4 | 57.14 | 6 | 60.0 | 5 | 62.50 | 2 | 28.57 | 7 | 46.67 | 7 | 87.50 | 6 | 85.71 | 13 | 86.67 | 2 | 13.33 |
| 18 | | KLECOREJO | 3 | 1 | 4 | 3 | 2 | 5 | 0 | 0.00 | 0 | 0.00 | 0 | 0.0 | 3 | 100.00 | 2 | 100.00 | 5 | 100.00 | 3 | 100.00 | 2 | 100.00 | 5 | 100.00 | 0 | 0.00 |
| 19 | WONOASRI | WONOASRI | 3 | 3 | 6 | 7 | 8 | 15 | 2 | 66.67 | 6 | 200.00 | 8 | 133.3 | 4 | 57.14 | 2 | 25.00 | 6 | 40.00 | 6 | 85.71 | 8 | 100.00 | 14 | 93.33 | 1 | 6.67 |
| 20 | BALEREJO | BALEREJO | 4 | 4 | 8 | 5 | 5 | 10 | 3 | 75.00 | 4 | 100.00 | 7 | 87.5 | 2 | 40.00 | 1 | 20.00 | 3 | 30.00 | 5 | 100.00 | 5 | 100.00 | 10 | 100.00 | 0 | 0.00 |
| 21 | | SIMO | 0 | 3 | 3 | 5 | 6 | 11 | 0 | #DIV/0! | 0 | 0.00 | 0 | 0.0 | 5 | 100.00 | 4 | 66.67 | 9 | 81.82 | 5 | 100.00 | 4 | 66.67 | 9 | 81.82 | 1 | 9.09 |
| 22 | MADIUN | MADIUN | 6 | 3 | 9 | 7 | 5 | 12 | 5 | 83.33 | 2 | 66.67 | 7 | 77.8 | 1 | 14.29 | 2 | 40.00 | 3 | 25.00 | 6 | 85.71 | 4 | 80.00 | 10 | 83.33 | 1 | 8.33 |
| 23 | | DIMONG | 2 | 1 | 3 | 4 | 2 | 6 | 2 | 100.00 | 0 | 0.00 | 2 | 66.7 | 1 | 25.00 | 2 | 100.00 | 3 | 50.00 | 3 | 75.00 | 2 | 100.00 | 5 | 83.33 | 1 | 16.67 |
| 24 | SAWAHAN | SAWAHAN | 4 | 2 | 6 | 7 | 4 | 11 | 5 | 125.00 | 2 | 100.00 | 7 | 116.7 | 2 | 28.57 | 2 | 50.00 | 4 | 36.36 | 7 | 100.00 | 4 | 100.00 | 11 | 100.00 | 0 | 0.00 |
| 25 | JIWAN | KLAGENSERUT | 2 | 1 | 3 | 4 | 5 | 9 | 1 | 50.00 | 1 | 100.00 | 2 | 66.7 | 2 | 50.00 | 4 | 80.00 | 6 | 66.67 | 3 | 75.00 | 5 | 100.00 | 8 | 88.89 | 0 | 0.00 |
| 26 | | JIWAN | 5 | 3 | 8 | 9 | 5 | 14 | 8 | 160.00 | 3 | 100.00 | 11 | 137.5 | 0 | 0.00 | 0 | 0.00 | 0 | 0.00 | 8 | 88.89 | 3 | 60.00 | 11 | 78.57 | 2 | 14.29 |
| 27 | RSUD DOLOPO | | 9 | 8 | 17 | 17 | 14 | 31 | 4 | 44.44 | 6 | 75.00 | 10 | 58.8 | 7 | 41.18 | 8 | 57.14 | 15 | 48.39 | 11 | 64.71 | 14 | 100.00 | 25 | 80.65 | 3 | 9.68 |
| 28 | RSUD CARUBAN | | 24 | 13 | 37 | 82 | 56 | 138 | 12 | 50.00 | 6 | 46.15 | 18 | 48.6 | 40 | 48.78 | 35 | 62.50 | 75 | 54.35 | 52 | 63.41 | 41 | 73.21 | 93 | 67.39 | 11 | 7.97 |
| 29 | RSUD DUNGUS | | 43 | 15 | 58 | 79 | 38 | 117 | 35 | 81.40 | 13 | 86.67 | 48 | 82.8 | 40 | 50.63 | 24 | 63.16 | 64 | 54.70 | 75 | 94.94 | 37 | 97.37 | 112 | 95.73 | 4 | 3.42 |
| 30 | KLINIK YEPA HUSADA | | 0 | 0 | 0 | 0 | 0 | 0 | | #DIV/0! | | #DIV/0! | 0 | #DIV/0! | 0 | #DIV/0! | 0 | #DIV/0! | 0 | #DIV/0! | 0 | #DIV/0! | 0 | #DIV/0! | 0 | #DIV/0! | 0 | #DIV/0! |
| 31 | DOKTER PRAKTEK MANDIRI dr. LILIK PUJI | | 0 | 0 | 0 | 0 | 0 | 0 | | #DIV/0! | | #DIV/0! | 0 | #DIV/0! | 0 | #DIV/0! | 0 | #DIV/0! | 0 | #DIV/0! | 0 | #DIV/0! | 0 | #DIV/0! | 0 | #DIV/0! | 0 | #DIV/0! |
| JUMLAH (KAB) | | | 158 | 93 | 251 | 336 | 229 | 565 | 115 | 72.78 | 69 | 74.19 | 184 | 73.3 | 167 | 49.70 | 133 | 58.08 | 300 | 53.10 | 282 | 83.93 | 202 | 88.21 | 484 | 85.66 | 34 | 6.02 |

Sumber: Seksi Pencegahan dan Pengendalian Penyakit Menular

TABEL 58

PENEMUAN KASUS PNEUMONIA BALITA MENURUT JENIS KELAMIN, KECAMATAN, DAN PUSKESMAS
KABUPATEN MADIUN
TAHUN 2022

| NO | KECAMATAN | PUSKESMAS | JUMLAH BALITA | BALITA BATUK ATAU KESUKARAN BERNAPAS | | | PERKIRAAN PNEUMONIA BALITA | REALISASI PENEMUAN PENDERITA PNEUMONIA PADA BALITA | | | | | | | | BATUK BUKAN PNEUMONIA | | | |
|---|---------------|---------------|---------------|--------------------------------------|--|---|----------------------------|--|------------|-----------------|----------|------------|------------|--------------|--------------|-----------------------|--------------|--------------|--|
| | | | | JUMLAH KUNJUNGAN | DIBERIKAN TATALAKSANA STANDAR (DIHITUNG NAPAS / LIHAT TDDK*) | PERSENTASE YANG DIBERIKAN TATALAKSANA STANDAR | | PNEUMONIA | | PNEUMONIA BERAT | | JUMLAH | | | % | L | P | L + P | |
| | | | | | | | | L | P | L | P | L | P | L + P | | | | | |
| 1 | 2 | 3 | 4 | 5 | 6 | 7 | 8 | 9 | 10 | 11 | 12 | 13 | 14 | 15 | 16 | 17 | 18 | 19 | |
| 1 | KEBONSARI | KEBONSARI | 1,641 | 8 | 8 | 100.0 | 73 | | 3 | | | 0 | 3 | 3 | 4.11 | 8 | 10 | 18 | |
| 2 | | GANTRUNG | 2,762 | 3 | 3 | 100.0 | 123 | 13 | 13 | | | 13 | 13 | 26 | 21.14 | 115 | 69 | 184 | |
| 3 | GEGER | GEGER | 3,330 | 511 | 509 | 99.6 | 148 | 89 | 77 | | | 89 | 77 | 166 | 112.16 | 192 | 160 | 352 | |
| 4 | | KAIBON | 1,648 | 577 | 577 | 100.0 | 73 | 4 | 1 | | | 4 | 1 | 5 | 6.85 | 298 | 274 | 572 | |
| 5 | DOLOPO | MLILIR | 2,194 | 330 | 327 | 99.1 | 98 | 20 | 17 | | | 20 | 17 | 37 | 37.76 | 150 | 150 | 300 | |
| 6 | | BANGUNSARI | 1,007 | 730 | 730 | 100.0 | 45 | 22 | 34 | | | 22 | 34 | 56 | 124.44 | 319 | 350 | 669 | |
| 7 | DAGANGAN | DAGANGAN | 1,425 | 55 | 55 | 100.0 | 63 | 5 | 1 | 1 | | 6 | 1 | 7 | 11.11 | 257 | 165 | 422 | |
| 8 | | JETIS | 1,737 | 278 | 278 | 100.0 | 77 | 23 | 24 | | | 23 | 24 | 47 | 61.04 | 67 | 44 | 111 | |
| 9 | MOJOPURNO | WUNGU | 1,704 | 217 | 217 | 100.0 | 76 | | | | | 0 | 0 | 0 | 0.00 | 209 | 197 | 406 | |
| 10 | | MOJOPURNO | 3,114 | 539 | 539 | 100.0 | 139 | 82 | 40 | | | 82 | 40 | 122 | 87.77 | 234 | 183 | 417 | |
| 11 | KARE | KARE | 3,057 | 264 | 262 | 99.2 | 136 | 6 | 2 | | | 6 | 2 | 8 | 5.88 | 165 | 122 | 287 | |
| 12 | GEMARANG | GEMARANG | 2,029 | 258 | 258 | 100.0 | 90 | | | | | 0 | 0 | 0 | 0.00 | 125 | 133 | 258 | |
| 13 | SARADAN | SARADAN | 3,046 | 601 | 601 | 100.0 | 136 | 40 | 27 | | | 40 | 27 | 67 | 49.26 | 279 | 267 | 546 | |
| 14 | | SUMBERSARI | 3,917 | 327 | 281 | 85.9 | 174 | 99 | 103 | | | 99 | 103 | 202 | 116.09 | 162 | 190 | 352 | |
| 15 | PILANGKENCENG | PILANGKENCENG | 3,117 | 378 | 378 | 100.0 | 139 | | | | | 0 | 0 | 0 | 0.00 | 187 | 191 | 378 | |
| 16 | | KREBET | 2,359 | 292 | 292 | 100.0 | 105 | 64 | 59 | | | 64 | 59 | 123 | 117.14 | 216 | 182 | 398 | |
| 17 | MEJAYAN | MEJAYAN | 1,751 | 198 | 198 | 100.0 | 78 | 1 | 3 | | | 1 | 3 | 4 | 5.13 | 110 | 83 | 193 | |
| 18 | | KLECOREJO | 1,115 | 395 | 395 | 100.0 | 50 | 4 | 4 | | | 4 | 4 | 8 | 16.00 | 217 | 169 | 386 | |
| 19 | WONOASRI | WONOASRI | 3,683 | 337 | 337 | 100.0 | 164 | 1 | | | | 1 | 0 | 1 | 0.61 | 176 | 159 | 335 | |
| 20 | BALEREJO | BALEREJO | 2,546 | 300 | 300 | 100.0 | 113 | 4 | 6 | | | 4 | 6 | 10 | 8.85 | 145 | 146 | 291 | |
| 21 | | SIMO | 1,088 | 226 | 226 | 100.0 | 48 | 19 | 22 | | | 19 | 22 | 41 | 85.42 | 129 | 102 | 231 | |
| 22 | MADIUN | MADIUN | 2,098 | 33 | 33 | 100.0 | 93 | 1 | | | | 1 | 0 | 1 | 1.08 | 104 | 65 | 169 | |
| 23 | | DIMONG | 2,359 | 8 | 8 | 100.0 | 105 | 4 | 4 | | | 4 | 4 | 8 | 7.62 | 32 | 24 | 56 | |
| 24 | SAWAHAN | SAWAHAN | 1,504 | 416 | 408 | 98.1 | 67 | 51 | 54 | | | 51 | 54 | 105 | 156.72 | 131 | 153 | 284 | |
| 25 | JIWAN | KLAGENSERUT | 2,372 | 224 | 224 | 100.0 | 106 | 8 | 5 | 1 | | 9 | 5 | 14 | 13.21 | 93 | 118 | 211 | |
| 26 | | JIWAN | 3,455 | 304 | 293 | 96.4 | 154 | 2 | 1 | | | 2 | 1 | 3 | 1.95 | 171 | 136 | 307 | |
| JUMLAH (KAB) | | | 60,058 | 7,809 | 7,737 | 99.1 | 2,673 | 562 | 500 | 2 | 0 | 564 | 500 | 1,064 | 39.81 | 4,291 | 3,842 | 8,133 | |
| Prevalensi pneumonia pada balita (%) | | | | | | | | | | | | | | | | | | | |
| Jumlah Puskesmas yang melakukan tatalaksana Standar minimal 60% | | | | | | | 26 | | | | | | | | | | | | |
| Persentase Puskesmas yang melakukan tatalaksana standar minimal 60% | | | | | | | 100.0% | | | | | | | | | | | | |

Sumber: Seksi Pencegahan dan Pengendalian Penyakit Menular

TABEL 59

**JUMLAH KASUS HIV MENURUT JENIS KELAMIN DAN KELOMPOK UMUR
KABUPATEN MADIUN
TAHUN 2022**

| NO | KELOMPOK UMUR | KASUS H I V | | | |
|--|---------------|-------------|-------------|------------|------------------------|
| | | L | P | L+P | PROPORSI KELOMPOK UMUR |
| 1 | 2 | 3 | 4 | 5 | 6 |
| 1 | ≤ 4 TAHUN | 1 | 1 | 2 | 1.6 |
| 2 | 5 - 14 TAHUN | 2 | 0 | 2 | 1.6 |
| 3 | 15 - 19 TAHUN | 0 | 0 | 0 | 0.0 |
| 4 | 20 - 24 TAHUN | 4 | 3 | 7 | 5.6 |
| 5 | 25 - 49 TAHUN | 49 | 35 | 84 | 66.7 |
| 6 | ≥ 50 TAHUN | 21 | 10 | 31 | 24.6 |
| JUMLAH (KAB) | | 77 | 49 | 126 | |
| PROPORSI JENIS KELAMIN | | 61.1 | 38.9 | | |
| Jumlah estimasi orang dengan risiko terinfeksi HIV | | | | | 10504 |
| Jumlah orang dengan risiko terinfeksi HIV yang mendapatkan pelayanan sesuai standar | | | | | 9090 |
| Persentase orang dengan risiko terinfeksi HIV mendapatkan pelayanan deteksi dini HIV sesuai standar | | | | | 86.54 |

Sumber: Seksi Pencegahan dan Pengendalian Penyakit Menular

TABEL 60

**PRESENTASE ODHIV BARU MENDAPATKAN PENGOBATAN MENURUT KECAMATAN DAN PUSKESMAS
KABUPATEN MADIUN
TAHUN 2022**

| NO | KECAMATAN | PUSKESMAS | ODHIV BARU DITEMUKAN | ODHIV BARU DITEMUKAN DAN MENDAPAT PENGOBATAN ARV | PERSENTASE ODHIV BARU MENDAPAT PENGOBATAN ARV |
|---------------------|---------------|---------------|----------------------|--|---|
| 1 | 2 | 3 | 4 | 5 | 6 |
| 1 | KEBONSARI | KEBONSARI | | | #DIV/0! |
| 2 | | GANTRUNG | | | #DIV/0! |
| 3 | GEGER | GEGER | | | #DIV/0! |
| 4 | | KAIBON | | | #DIV/0! |
| 5 | DOLOPO | MLILIR | 1 | | 0.00 |
| 6 | | BANGUNSARI | 18 | 15 | 83.33 |
| 7 | DAGANGAN | DAGANGAN | | | #DIV/0! |
| 8 | | JETIS | | | #DIV/0! |
| 9 | MOJOPURNO | WUNGU | 22 | 7 | 31.82 |
| 10 | | MOJOPURNO | 2 | | 0.00 |
| 11 | KARE | KARE | | | #DIV/0! |
| 12 | GEMARANG | GEMARANG | 4 | 4 | 100.00 |
| 13 | SARADAN | SARADAN | | | #DIV/0! |
| 14 | | SUMBERSARI | 11 | 9 | 81.82 |
| 15 | PILANGKENCENG | PILANGKENCENG | | | #DIV/0! |
| 16 | | KREBET | 2 | 2 | 100.00 |
| 17 | MEJAYAN | MEJAYAN | 54 | 37 | 68.52 |
| 18 | | KLECOREJO | 2 | | 0.00 |
| 19 | WONOASRI | WONOASRI | | | #DIV/0! |
| 20 | BALEREJO | BALEREJO | 2 | | 0.00 |
| 21 | | SIMO | | | #DIV/0! |
| 22 | MADIUN | MADIUN | | | #DIV/0! |
| 23 | | DIMONG | | | #DIV/0! |
| 24 | SAWAHAN | SAWAHAN | | | #DIV/0! |
| 25 | JIWAN | KLAGENSERUT | | | #DIV/0! |
| 26 | | JIWAN | 8 | 8 | 100.00 |
| JUMLAH (KAB) | | | 126 | 82 | 65.08 |

Sumber: Seksi Pencegahan dan Pengendalian Penyakit Menular

TABEL 61

**KASUS DIARE YANG DILAYANI MENURUT JENIS KELAMIN, KECAMATAN, DAN PUSKESMAS
KABUPATEN MADIUN
TAHUN 2022**

| NO | KECAMATAN | PUSKESMAS | JUMLAH PENDUDUK | JUMLAH TARGET PENEMUAN | | DIARE | | | | | | | | | |
|---|---------------|---------------|-----------------|------------------------|--------------|--------------|-------------|--------------|-------------|-----------------|-------------|--------------|-------------|---------------|--------------|
| | | | | SEMUA UMUR | BALITA | DILAYANI | | | | MENDAPAT ORALIT | | | | MENDAPAT ZINC | |
| | | | | | | JUMLAH | % | JUMLAH | % | JUMLAH | % | JUMLAH | % | JUMLAH | % |
| | | | | 5 | 6 | 7 | 8 | 9 | 10 | 11 | 12 | 13 | 14 | 15 | 16 |
| 1 | KEBONSARI | KEBONSARI | 25,398 | 686 | 234 | 106 | 15.5 | 4 | 1.7 | 106 | 100.0 | 4 | 100.0 | 4 | 100.00 |
| 2 | | GANTRUNG | 27,616 | 746 | 305 | 180 | 24.1 | 54 | 17.7 | 179 | 99.4 | 53 | 98.1 | 53 | 98.15 |
| 3 | GEGER | GEGER | 33,304 | 899 | 357 | 310 | 34.5 | 81 | 22.7 | 309 | 99.7 | 80 | 98.8 | 80 | 98.77 |
| 4 | | KAIBON | 26,210 | 708 | 283 | 187 | 26.4 | 44 | 15.5 | 187 | 100.0 | 44 | 100.0 | 44 | 100.00 |
| 5 | DOLOPO | MLILIR | 21,943 | 592 | 242 | 68 | 11.5 | 12 | 5.0 | 158 | 232.4 | 58 | 483.3 | 11 | 91.67 |
| 6 | | BANGUNSARI | 31,464 | 850 | 351 | 144 | 16.9 | 37 | 10.5 | 139 | 96.5 | 36 | 97.3 | 37 | 100.00 |
| 7 | DAGANGAN | DAGANGAN | 21,998 | 594 | 241 | 183 | 30.8 | 38 | 15.8 | 145 | 79.2 | 10 | 26.3 | 31 | 81.58 |
| 8 | | JETIS | 24,013 | 648 | 266 | 192 | 29.6 | 48 | 18.0 | 192 | 100.0 | 48 | 100.0 | 48 | 100.00 |
| 9 | MOJOPURNO | WUNGU | 28,407 | 767 | 284 | 345 | 45.0 | 174 | 61.3 | 284 | 82.3 | 153 | 87.9 | 153 | 87.93 |
| 10 | | MOJOPURNO | 28,105 | 759 | 308 | 239 | 31.5 | 57 | 18.5 | 232 | 97.1 | 55 | 96.5 | 57 | 100.00 |
| 11 | KARE | KARE | 30,572 | 825 | 328 | 146 | 17.7 | 34 | 10.4 | 109 | 74.7 | 29 | 85.3 | 29 | 85.29 |
| 12 | GEMARANG | GEMARANG | 31,940 | 862 | 338 | 137 | 15.9 | 39 | 11.5 | 137 | 100.0 | 39 | 100.0 | 39 | 100.00 |
| 13 | SARADAN | SARADAN | 30,581 | 826 | 345 | 236 | 28.6 | 48 | 13.9 | 218 | 92.4 | 47 | 97.9 | 48 | 100.00 |
| 14 | | SUMBERSARI | 33,740 | 911 | 383 | 291 | 31.9 | 42 | 11.0 | 264 | 90.7 | 36 | 85.7 | 45 | 107.14 |
| 15 | PILANGKENCENG | PILANGKENCENG | 28,358 | 766 | 302 | 283 | 36.9 | 24 | 7.9 | 282 | 99.6 | 24 | 100.0 | 24 | 100.00 |
| 16 | | KREBET | 23,590 | 637 | 252 | 650 | 102.0 | 148 | 58.7 | 643 | 98.9 | 142 | 95.9 | 146 | 98.65 |
| 17 | MEJAYAN | MEJAYAN | 26,454 | 714 | 295 | 149 | 20.9 | 42 | 14.2 | 110 | 73.8 | 42 | 100.0 | 47 | 111.90 |
| 18 | | KLECOREJO | 16,899 | 456 | 186 | 211 | 46.3 | 38 | 20.4 | 170 | 80.6 | 38 | 100.0 | 37 | 97.37 |
| 19 | WONOASRI | WONOASRI | 32,516 | 878 | 329 | 214 | 24.4 | 39 | 11.9 | 214 | 100.0 | 39 | 100.0 | 39 | 100.00 |
| 20 | BALEREJO | BALEREJO | 24,062 | 650 | 247 | 239 | 36.8 | 44 | 17.8 | 238 | 99.6 | 43 | 97.7 | 44 | 100.00 |
| 21 | | SIMO | 18,380 | 496 | 182 | 178 | 35.9 | 22 | 12.1 | 178 | 100.0 | 22 | 100.0 | 22 | 100.00 |
| 22 | MADIUN | MADIUN | 21,008 | 567 | 203 | 102 | 18.0 | 22 | 10.8 | 102 | 100.0 | 22 | 100.0 | 21 | 95.45 |
| 23 | | DIMONG | 17,126 | 462 | 174 | 180 | 39.0 | 24 | 13.8 | 180 | 100.0 | 24 | 100.0 | 24 | 100.00 |
| 24 | SAWAHAN | SAWAHAN | 24,567 | 663 | 252 | 198 | 29.9 | 154 | 61.1 | 197 | 99.5 | 153 | 99.4 | 154 | 100.00 |
| 25 | JIWAN | KLAGENSERUT | 23,722 | 640 | 232 | 103 | 16.1 | 12 | 5.2 | 98 | 95.1 | 12 | 100.0 | 17 | 141.67 |
| 26 | | JIWAN | 34,552 | 933 | 336 | 155 | 16.6 | 37 | 11.0 | 151 | 97.4 | 33 | 89.2 | 33 | 89.19 |
| JUMLAH (KAB) | | | 686,525 | 18,535 | 7,255 | 5,426 | 29.3 | 1,318 | 18.2 | 5,222 | 96.2 | 1,286 | 97.6 | 1,287 | 97.65 |
| ANGKA KESAKITAN DIARE PER 1,000 PENDUDUK | | | | 270 | 843 | | | | | | | | | | |

Sumber: Seksi Pencegahan dan Pengendalian Penyakit Menular

TABEL 62

**DETEKSI DINI HEPATITIS B PADA IBU HAMIL MENURUT KECAMATAN DAN PUSKESMAS
KABUPATEN MADIUN
TAHUN 2022**

| NO | KECAMATAN | PUSKESMAS | JUMLAH IBU HAMIL | JUMLAH IBU HAMIL DIPERIKSA | | | % BUMIL DIPERIKSA | % BUMIL REAKTIF |
|---------------------|---------------|---------------|------------------|----------------------------|--------------|--------------|-------------------|-----------------|
| | | | | REAKTIF | NON REAKTIF | TOTAL | | |
| 1 | 2 | 3 | 4 | 5 | 6 | 7 | 8 | 9 |
| 1 | KEBONSARI | KEBONSARI | 345 | 1 | 281 | 282 | 81.74 | 0.35 |
| 2 | | GANTRUNG | 384 | 3 | 266 | 269 | 70.05 | 1.12 |
| 3 | GEGER | GEGER | 451 | 6 | 329 | 335 | 74.28 | 1.79 |
| 4 | | KAIBON | 351 | 3 | 260 | 263 | 74.93 | 1.14 |
| 5 | DOLOPO | MLILIR | 305 | 2 | 209 | 211 | 69.18 | 0.95 |
| 6 | | BANGUNSARI | 441 | 5 | 315 | 320 | 72.56 | 1.56 |
| 7 | DAGANGAN | DAGANGAN | 303 | 4 | 243 | 247 | 81.52 | 1.62 |
| 8 | | JETIS | 335 | 5 | 188 | 193 | 57.61 | 2.59 |
| 9 | MOJOPURNO | WUNGU | 358 | 1 | 249 | 250 | 69.83 | 0.40 |
| 10 | | MOJOPURNO | 387 | 0 | 257 | 257 | 66.41 | 0.00 |
| 11 | KARE | KARE | 415 | 2 | 238 | 240 | 57.83 | 0.83 |
| 12 | GEMARANG | GEMARANG | 427 | 9 | 276 | 285 | 66.74 | 3.16 |
| 13 | SARADAN | SARADAN | 436 | 4 | 227 | 231 | 52.98 | 1.73 |
| 14 | | SUMBERSARI | 457 | 2 | 186 | 188 | 41.14 | 1.06 |
| 15 | PILANGKENCENG | PILANGKENCENG | 381 | 4 | 219 | 223 | 58.53 | 1.79 |
| 16 | | KREBET | 317 | 4 | 170 | 174 | 54.89 | 2.30 |
| 17 | MEJAYAN | MEJAYAN | 368 | 6 | 340 | 346 | 94.02 | 1.73 |
| 18 | | KLECOREJO | 234 | 0 | 153 | 153 | 65.38 | 0.00 |
| 19 | WONOASRI | WONOASRI | 416 | 6 | 330 | 336 | 80.77 | 1.79 |
| 20 | BALEREJO | BALEREJO | 311 | 3 | 235 | 238 | 76.53 | 1.26 |
| 21 | | SIMO | 231 | 0 | 97 | 97 | 41.99 | 0.00 |
| 22 | MADIUN | MADIUN | 256 | 4 | 118 | 122 | 47.66 | 3.28 |
| 23 | | DIMONG | 218 | 0 | 153 | 153 | 70.18 | 0.00 |
| 24 | SAWAHAN | SAWAHAN | 315 | 3 | 168 | 171 | 54.29 | 1.75 |
| 25 | JIWAN | KLAGENSERUT | 296 | 0 | 291 | 291 | 98.31 | 0.00 |
| 26 | | JIWAN | 421 | 5 | 313 | 318 | 75.53 | 1.57 |
| JUMLAH (KAB) | | | 9,159 | 82 | 6,111 | 6,193 | 67.62 | 1.32 |

Sumber: Seksi Surveilans dan Imunisasi

TABEL 63

**JUMLAH BAYI YANG LAHIR DARI IBU REAKTIF HBsAg dan MENDAPATKAN HBIG
KABUPATEN MADIUN
TAHUN 2022**

| NO | KECAMATAN | PUSKESMAS | JUMLAH BAYI YANG LAHIR DARI IBU HBsAg Reaktif | JUMLAH BAYI YANG LAHIR DARI IBU HBsAg REAKTIF MENDAPAT HBIG | | | | | |
|---------------------|---------------|---------------|---|---|--------------|----------|--------------|-----------|--------------|
| | | | | < 24 Jam | | ≥ 24 Jam | | TOTAL | |
| | | | | JUMLAH | % | JUMLAH | % | JUMLAH | % |
| 1 | 2 | 3 | 4 | 5 | 6 | 7 | 8 | 9 | 10 |
| 1 | KEBONSARI | KEBONSARI | 0 | 1 | #DIV/0! | 0 | #DIV/0! | 1 | #DIV/0! |
| 2 | | GANTRUNG | 3 | 3 | 100.00 | 0 | 0.00 | 3 | 100.00 |
| 3 | GEGER | GEGER | 3 | 2 | 66.67 | 1 | 33.33 | 3 | 100.00 |
| 4 | | KAIBON | 0 | 0 | #DIV/0! | 0 | #DIV/0! | 0 | #DIV/0! |
| 5 | DOLOPO | MLILIR | 0 | 0 | #DIV/0! | 0 | #DIV/0! | 0 | #DIV/0! |
| 6 | | BANGUNSARI | 4 | 4 | 100.00 | 0 | 0.00 | 4 | 100.00 |
| 7 | DAGANGAN | DAGANGAN | 3 | 4 | 133.33 | 0 | 0.00 | 4 | 133.33 |
| 8 | | JETIS | 1 | 1 | 100.00 | 0 | 0.00 | 1 | 100.00 |
| 9 | MOJOPURNO | WUNGU | 1 | 1 | 100.00 | 0 | 0.00 | 1 | 100.00 |
| 10 | | MOJOPURNO | 0 | 0 | #DIV/0! | 0 | #DIV/0! | 0 | #DIV/0! |
| 11 | KARE | KARE | 0 | 0 | #DIV/0! | 0 | #DIV/0! | 0 | #DIV/0! |
| 12 | GEMARANG | GEMARANG | 8 | 7 | 87.50 | 1 | 12.50 | 8 | 100.00 |
| 13 | SARADAN | SARADAN | 0 | 0 | #DIV/0! | 0 | #DIV/0! | 0 | #DIV/0! |
| 14 | | SUMBERSARI | 0 | 0 | #DIV/0! | 0 | #DIV/0! | 0 | #DIV/0! |
| 15 | PILANGKENCENG | PILANGKENCENG | 2 | 0 | 0.00 | 0 | 0.00 | 0 | 0.00 |
| 16 | | KREBET | 1 | 1 | 100.00 | 0 | 0.00 | 1 | 100.00 |
| 17 | MEJAYAN | MEJAYAN | 4 | 4 | 100.00 | 0 | 0.00 | 4 | 100.00 |
| 18 | | KLECOREJO | 1 | 1 | 100.00 | 0 | 0.00 | 1 | 100.00 |
| 19 | WONOASRI | WONOASRI | 5 | 5 | 100.00 | 1 | 20.00 | 6 | 120.00 |
| 20 | BALEREJO | BALEREJO | 2 | 2 | 100.00 | 0 | 0.00 | 2 | 100.00 |
| 21 | | SIMO | 0 | 0 | #DIV/0! | 0 | #DIV/0! | 0 | #DIV/0! |
| 22 | MADIUN | MADIUN | 3 | 0 | 0.00 | 2 | 66.67 | 2 | 66.67 |
| 23 | | DIMONG | 0 | 0 | #DIV/0! | 0 | #DIV/0! | 0 | #DIV/0! |
| 24 | SAWAHAN | SAWAHAN | 3 | 2 | 66.67 | 1 | 33.33 | 3 | 100.00 |
| 25 | JIWAN | KLAGENSERUT | 0 | 0 | #DIV/0! | 0 | #DIV/0! | 0 | #DIV/0! |
| 26 | | JIWAN | 2 | 0 | 0.00 | 1 | 50.00 | 1 | 50.00 |
| JUMLAH (KAB) | | | 46 | 38 | 82.61 | 7 | 15.22 | 45 | 97.83 |

Sumber: Seksi Surveilans dan Imunisasi

TABEL 64

**KASUS BARU KUSTA MENURUT JENIS KELAMIN, KECAMATAN, DAN PUSKESMAS
KABUPATEN MADIUN
TAHUN 2022**

| NO | KECAMATAN | PUSKESMAS | KASUS BARU | | | | | | | | |
|--|---------------|---------------|----------------------------------|----------------|----------|---------------------------------|-------------|-----------|-------------|-------------|------------|
| | | | PAUSI BASILER (PB)/ KUSTA KERING | | | MULTI BASILER (MB)/ KUSTA BASAH | | | PB + MB | | |
| | | | L | P | L+P | L | P | L+P | L | P | L+P |
| 1 | 2 | 3 | 4 | 5 | 6 | 7 | 8 | 9 | 10 | 11 | 12 |
| 1 | KEBONSARI | KEBONSARI | | | 0 | | | 0 | 0 | 0 | 0 |
| 2 | | GANTRUNG | | | 0 | | | 0 | 0 | 0 | 0 |
| 3 | GEGER | GEGER | | | 0 | | | 0 | 0 | 0 | 0 |
| 4 | | KAIBON | | | 0 | 1 | | 1 | 1 | 0 | 1 |
| 5 | DOLOPO | MLILIR | | | 0 | 1 | | 1 | 1 | 0 | 1 |
| 6 | | BANGUNSARI | | | 0 | | | 0 | 0 | 0 | 0 |
| 7 | DAGANGAN | DAGANGAN | | | 0 | | | 0 | 0 | 0 | 0 |
| 8 | | JETIS | | | 0 | | | 0 | 0 | 0 | 0 |
| 9 | MOJOPURNO | WUNGU | | | 0 | | | 0 | 0 | 0 | 0 |
| 10 | | MOJOPURNO | | | 0 | | | 0 | 0 | 0 | 0 |
| 11 | KARE | KARE | | | 0 | 1 | | 1 | 1 | 0 | 1 |
| 12 | GEMARANG | GEMARANG | | | 0 | | | 0 | 0 | 0 | 0 |
| 13 | SARADAN | SARADAN | | | 0 | | | 0 | 0 | 0 | 0 |
| 14 | | SUMBERSARI | | | 0 | 1 | 1 | 2 | 1 | 1 | 2 |
| 15 | PILANGKENCENG | PILANGKENCENG | | | 0 | | | 0 | 0 | 0 | 0 |
| 16 | | KREBET | | | 0 | | 1 | 1 | 0 | 1 | 1 |
| 17 | MEJAYAN | MEJAYAN | | | 0 | | | 0 | 0 | 0 | 0 |
| 18 | | KLECOREJO | | | 0 | | | 0 | 0 | 0 | 0 |
| 19 | WONOASRI | WONOASRI | | | 0 | 2 | 1 | 3 | 2 | 1 | 3 |
| 20 | BALEREJO | BALEREJO | | | 0 | | | 0 | 0 | 0 | 0 |
| 21 | | SIMO | | | 0 | 2 | | 2 | 2 | 0 | 2 |
| 22 | MADIUN | MADIUN | | | 0 | | 1 | 1 | 0 | 1 | 1 |
| 23 | | DIMONG | | | 0 | | | 0 | 0 | 0 | 0 |
| 24 | SAWAHAN | SAWAHAN | | | 0 | | | 0 | 0 | 0 | 0 |
| 25 | JIWAN | KLAGENSERUT | | | 0 | | | 0 | 0 | 0 | 0 |
| 26 | | JIWAN | | | 0 | | | 0 | 0 | 0 | 0 |
| | | | | | | | | | | | |
| JUMLAH (KAB) | | | 0 | 0 | 0 | 8 | 4 | 12 | 8 | 4 | 12 |
| PROPORSI JENIS KELAMIN | | | #DIV/0! | #DIV/0! | | 66.7 | 33.3 | | 66.7 | 33.3 | |
| ANGKA PENEMUAN KASUS BARU (NCDR/NEW CASE DETECTION RATE) PER 100,000 PENDUDUK | | | | | | | | | 2.4 | 1.1 | 1.7 |

Sumber: Seksi Pencegahan dan Pengendalian Penyakit Menular

TABEL 65

KASUS BARU KUSTA CACAT TINGKAT 0, CACAT TINGKAT 2, PENDERITA KUSTA ANAK<15 TAHUN,
MENURUT KECAMATAN DAN PUSKESMAS
KABUPATEN MADIUN
TAHUN 2022

| NO | KECAMATAN | PUSKESMAS | PENDERITA KUSTA | KASUS BARU | | | | | | |
|---|---------------|---------------|-----------------|-----------------|-------------|-----------------|------------|--------------------------------|------------|--|
| | | | | CACAT TINGKAT 0 | | CACAT TINGKAT 2 | | PENDERITA KUSTA ANAK <15 TAHUN | | PENDERITA KUSTA ANAK<15 TAHUN DENGAN CACAT TINGKAT 2 |
| | | | | JUMLAH | % | JUMLAH | % | JUMLAH | % | JUMLAH |
| 1 | 2 | 3 | 4 | 5 | 6 | 7 | 8 | 9 | 10 | 11 |
| 1 | KEBONSARI | KEBONSARI | 0 | | #DIV/0! | | #DIV/0! | | #DIV/0! | |
| 2 | | GANTRUNG | 0 | | #DIV/0! | | #DIV/0! | | #DIV/0! | |
| 3 | GEGER | GEGER | 0 | | #DIV/0! | | #DIV/0! | | #DIV/0! | |
| 4 | | KAIBON | 1 | | 0.0 | | 0.0 | | 0.0 | |
| 5 | DOLOPO | MLILIR | 1 | 1 | 100.0 | | 0.0 | | 0.0 | |
| 6 | | BANGUNSARI | 0 | | #DIV/0! | | #DIV/0! | | #DIV/0! | |
| 7 | DAGANGAN | DAGANGAN | 0 | | #DIV/0! | | #DIV/0! | | #DIV/0! | |
| 8 | | JETIS | 0 | | #DIV/0! | | #DIV/0! | | #DIV/0! | |
| 9 | MOJOPURNO | WUNGU | 0 | | #DIV/0! | | #DIV/0! | | #DIV/0! | |
| 10 | | MOJOPURNO | 0 | | #DIV/0! | | #DIV/0! | | #DIV/0! | |
| 11 | KARE | KARE | 1 | 1 | 100.0 | | 0.0 | | 0.0 | |
| 12 | GEMARANG | GEMARANG | 0 | | #DIV/0! | | #DIV/0! | | #DIV/0! | |
| 13 | SARADAN | SARADAN | 0 | | #DIV/0! | | #DIV/0! | | #DIV/0! | |
| 14 | | SUMBERSARI | 2 | 1 | 50.0 | | 0.0 | | 0.0 | |
| 15 | PILANGKENCENG | PILANGKENCENG | 0 | | #DIV/0! | | #DIV/0! | | #DIV/0! | |
| 16 | | KREBET | 1 | 1 | 100.0 | | 0.0 | | 0.0 | |
| 17 | MEJAYAN | MEJAYAN | 0 | | #DIV/0! | | #DIV/0! | | #DIV/0! | |
| 18 | | KLECOREJO | 0 | | #DIV/0! | | #DIV/0! | | #DIV/0! | |
| 19 | WONOASRI | WONOASRI | 3 | 3 | 100.0 | | 0.0 | | 0.0 | |
| 20 | BALEREJO | BALEREJO | 0 | | #DIV/0! | | #DIV/0! | | #DIV/0! | |
| 21 | | SIMO | 2 | 2 | 100.0 | | 0.0 | | 0.0 | |
| 22 | MADIUN | MADIUN | 1 | | 0.0 | | 0.0 | | 0.0 | |
| 23 | | DIMONG | 0 | 1 | #DIV/0! | | #DIV/0! | | #DIV/0! | |
| 24 | SAWAHAN | SAWAHAN | 0 | | #DIV/0! | | #DIV/0! | | #DIV/0! | |
| 25 | JIWAN | KLAGENSERUT | 0 | | #DIV/0! | | #DIV/0! | | #DIV/0! | |
| 26 | | JIWAN | 0 | | #DIV/0! | | #DIV/0! | | #DIV/0! | |
| JUMLAH (KAB) | | | 12 | 10 | 83.3 | 0 | 0.0 | 0 | 0.0 | 0 |
| ANGKA CACAT TINGKAT 2 PER 1,000,000 PENDUDUK | | | | | | 0.0 | | | | |

Sumber: Seksi Pencegahan dan Pengendalian Penyakit Menular

TABEL 66

**JUMLAH KASUS TERDAFTAR DAN ANGKA PREVALENSI PENYAKIT KUSTA MENURUT TIPE/JENIS, USIA, KECAMATAN, DAN PUSKESMAS
KABUPATEN MADIUN
TAHUN 2022**

| NO | KECAMATAN | PUSKESMAS | KASUS TERDAFTAR | | | | | | | | | |
|---|---------------|---------------|----------------------------|----------|----------|---------------------------|-----------|-----------|----------|-----------|-----------|------------|
| | | | PAUSI BASILER/KUSTA KERING | | | MULTI BASILER/KUSTA BASAH | | | JUMLAH | | | |
| | | | ANAK | DEWASA | TOTAL | ANAK | DEWASA | TOTAL | ANAK | DEWASA | TOTAL | |
| 1 | 2 | 3 | 4 | 5 | 6 | 7 | 8 | 9 | 10 | 11 | 12 | |
| 1 | KEBONSARI | KEBONSARI | | | 0 | | | 0 | 0 | 0 | 0 | 0 |
| 2 | | GANTRUNG | | | 0 | | | 0 | 0 | 0 | 0 | 0 |
| 3 | GEGER | GEGER | | | 0 | | | 0 | 0 | 0 | 0 | 0 |
| 4 | | KAIBON | | | 0 | | 1 | 1 | 0 | 1 | 1 | 1 |
| 5 | DOLOPO | MLILIR | | | 0 | | 1 | 1 | 0 | 1 | 1 | 1 |
| 6 | | BANGUNSARI | | | 0 | | | 0 | 0 | 0 | 0 | 0 |
| 7 | DAGANGAN | DAGANGAN | | | 0 | | | 0 | 0 | 0 | 0 | 0 |
| 8 | | JETIS | | | 0 | | | 0 | 0 | 0 | 0 | 0 |
| 9 | MOJOPURNO | WUNGU | | | 0 | | | 0 | 0 | 0 | 0 | 0 |
| 10 | | MOJOPURNO | | | 0 | | | 0 | 0 | 0 | 0 | 0 |
| 11 | KARE | KARE | | | 0 | | 1 | 1 | 0 | 1 | 1 | 1 |
| 12 | GEMARANG | GEMARANG | | | 0 | | | 0 | 0 | 0 | 0 | 0 |
| 13 | SARADAN | SARADAN | | | 0 | | | 0 | 0 | 0 | 0 | 0 |
| 14 | | SUMBERSARI | | | 0 | | 2 | 2 | 0 | 2 | 2 | 2 |
| 15 | PILANGKENCENG | PILANGKENCENG | | | 0 | | | 0 | 0 | 0 | 0 | 0 |
| 16 | | KREBET | | | 0 | | 1 | 1 | 0 | 1 | 1 | 1 |
| 17 | MEJAYAN | MEJAYAN | | | 0 | | | 0 | 0 | 0 | 0 | 0 |
| 18 | | KLECOREJO | | | 0 | | | 0 | 0 | 0 | 0 | 0 |
| 19 | WONOASRI | WONOASRI | | | 0 | | 3 | 3 | 0 | 3 | 3 | 3 |
| 20 | BALEREJO | BALEREJO | | | 0 | | | 0 | 0 | 0 | 0 | 0 |
| 21 | | SIMO | | | 0 | | 2 | 2 | 0 | 2 | 2 | 2 |
| 22 | MADIUN | MADIUN | | | 0 | | 1 | 1 | 0 | 1 | 1 | 1 |
| 23 | | DIMONG | | | 0 | | | 0 | 0 | 0 | 0 | 0 |
| 24 | SAWAHAN | SAWAHAN | | | 0 | | | 0 | 0 | 0 | 0 | 0 |
| 25 | JIWAN | KLAGENSERUT | | | 0 | | | 0 | 0 | 0 | 0 | 0 |
| 26 | | JIWAN | | | 0 | | | 0 | 0 | 0 | 0 | 0 |
| JUMLAH (KAB) | | | 0 | 0 | 0 | 0 | 12 | 12 | 0 | 12 | 12 | 12 |
| ANGKA PREVALENSI PER 10,000 PENDUDUK | | | | | | | | | | | | 0.2 |

Sumber: Seksi Pencegahan dan Pengendalian Penyakit Menular

TABEL 67

**PENDERITA KUSTA SELESAI BEROBAT (RELEASE FROM TREATMENT/RFT) MENURUT TIPE, KECAMATAN, DAN PUSKESMAS
KABUPATEN MADIUN
TAHUN 2022**

| NO | KECAMATAN | PUSKESMAS | KUSTA (PB) | | | KUSTA (MB) | | |
|---------------------|---------------|---------------|------------------------------------|----------------------|-----------------|------------------------------------|----------------------|-----------------|
| | | | TAHUN 2021 | TAHUN 2020 | | TAHUN 2021 | TAHUN 2020 | |
| | | | JML PENDERITA BARU ^a | JML PENDERITA RFT | RFT RATE PB (%) | JML PENDERITA BARU ^b | JML PENDERITA RFT | RFT RATE MB (%) |
| 1 | 2 | 3 | 4 | 5 | 6 | 7 | 8 | 9 |
| 1 | KEBONSARI | KEBONSARI | | | #DIV/0! | | | #DIV/0! |
| 2 | | GANTRUNG | | | #DIV/0! | | | #DIV/0! |
| 3 | GEGER | GEGER | | | #DIV/0! | | | #DIV/0! |
| 4 | | KAIBON | | | #DIV/0! | | | #DIV/0! |
| 5 | DOLOPO | MLILIR | | | #DIV/0! | | | #DIV/0! |
| 6 | | BANGUNSARI | | | #DIV/0! | | | #DIV/0! |
| 7 | DAGANGAN | DAGANGAN | | | #DIV/0! | | | #DIV/0! |
| 8 | | JETIS | | | #DIV/0! | | | #DIV/0! |
| 9 | MOJOPURNO | WUNGU | | | #DIV/0! | | | #DIV/0! |
| 10 | | MOJOPURNO | | | #DIV/0! | 3 | 3 | 100.0 |
| 11 | KARE | KARE | | | #DIV/0! | 1 | 1 | 100.0 |
| 12 | GEMARANG | GEMARANG | | | #DIV/0! | | | #DIV/0! |
| 13 | SARADAN | SARADAN | | | #DIV/0! | | | #DIV/0! |
| 14 | | SUMBERSARI | | | #DIV/0! | | | #DIV/0! |
| 15 | PILANGKENCENG | PILANGKENCENG | | | #DIV/0! | | | #DIV/0! |
| 16 | | KREBET | | | #DIV/0! | | | #DIV/0! |
| 17 | MEJAYAN | MEJAYAN | | | #DIV/0! | | | #DIV/0! |
| 18 | | KLECOREJO | | | #DIV/0! | | | #DIV/0! |
| 19 | WONOASRI | WONOASRI | | | #DIV/0! | 1 | 1 | 100.0 |
| 20 | BALEREJO | BALEREJO | | | #DIV/0! | | | #DIV/0! |
| 21 | | SIMO | | | #DIV/0! | 1 | 1 | 100.0 |
| 22 | MADIUN | MADIUN | | | #DIV/0! | | | #DIV/0! |
| 23 | | DIMONG | | | #DIV/0! | 1 | 1 | 100.0 |
| 24 | SAWAHAN | SAWAHAN | 1 | 1 | 100.0 | | | #DIV/0! |
| 25 | JIWAN | KLAGENSERUT | 1 | 1 | 100.0 | | | #DIV/0! |
| 26 | | JIWAN | | | #DIV/0! | | | #DIV/0! |
| JUMLAH (KAB) | | | 2 | 2 | 100.0 | 7 | 7 | 100.0 |

Sumber: Seksi Pencegahan dan Pengendalian Penyakit Menular

TABEL 68

**JUMLAH KASUS AFP (NON POLIO) MENURUT KECAMATAN DAN PUSKESMAS
KABUPATEN MADIUN
TAHUN 2022**

| NO | KECAMATAN | PUSKESMAS | JUMLAH PENDUDUK <15 TAHUN | JUMLAH KASUS AFP (NON POLIO) |
|---|---------------|---------------|------------------------------|---------------------------------|
| 1 | 2 | 3 | 4 | 5 |
| 1 | KEBONSARI | KEBONSARI | 4,736 | 0 |
| 2 | | GANTRUNG | 5,194 | 0 |
| 3 | GEGER | GEGER | 6,201 | 1 |
| 4 | | KAIBON | 4,869 | 0 |
| 5 | DOLOPO | MLILIR | 4,124 | 0 |
| 6 | | BANGUNSARI | 5,940 | 1 |
| 7 | DAGANGAN | DAGANGAN | 4,122 | 0 |
| 8 | | JETIS | 4,525 | 0 |
| 9 | MOJOPURNO | WUNGU | 5,169 | 0 |
| 10 | | MOJOPURNO | 5,270 | 0 |
| 11 | KARE | KARE | 5,700 | 0 |
| 12 | GEMARANG | GEMARANG | 5,919 | 0 |
| 13 | SARADAN | SARADAN | 5,789 | 1 |
| 14 | | SUMBERSARI | 6,299 | 0 |
| 15 | PILANGKENCENG | PILANGKENCENG | 5,268 | 0 |
| 16 | | KREBET | 4,385 | 0 |
| 17 | MEJAYAN | MEJAYAN | 4,708 | 0 |
| 18 | | KLECOREJO | 3,433 | 1 |
| 19 | WONOASRI | WONOASRI | 5,937 | 0 |
| 20 | BALEREJO | BALEREJO | 4,415 | 0 |
| 21 | | SIMO | 3,324 | 0 |
| 22 | MADIUN | MADIUN | 3,779 | 0 |
| 23 | | DIMONG | 3,122 | 0 |
| 24 | SAWAHAN | SAWAHAN | 4,496 | 1 |
| 25 | JIWAN | KLAGENSERUT | 4,140 | 0 |
| 26 | | JIWAN | 6,360 | 0 |
| JUMLAH (KAB) | | | 127,224 | 5 |
| AFP RATE (NON POLIO) PER 100,000 PENDUDUK USIA < 15 TAHUN | | | | 3.93 |

Sumber: Seksi Surveilans dan Imunisasi

TABEL 69

**JUMLAH KASUS PENYAKIT YANG DAPAT DICEGAH DENGAN IMUNISASI (PD3I) MENURUT JENIS KELAMIN, KECAMATAN, DAN PUSKESMAS
KABUPATEN MADIUN
TAHUN 2022**

| NO | KECAMATAN | PUSKESMAS | JUMLAH KASUS PD3I | | | | | | | | | | | | | | | | |
|-------------------------------------|---------------|---------------|-------------------|----------|----------|------------|----------|----------|----------|--------------------|----------|----------|----------------|--------------|----------|----------|---------------|-------------|-------------|
| | | | DIFTERI | | | | PERTUSIS | | | TETANUS NEONATORUM | | | | HEPATITIS B | | | SUSPEK CAMPAK | | |
| | | | JUMLAH KASUS | | | MENINGGAL | L | P | L+P | JUMLAH KASUS | | | MENINGGAL | JUMLAH KASUS | | | L | P | L+P |
| | | | L | P | L+P | | | | | L | P | L+P | | L | P | L+P | | | |
| 1 | 2 | 3 | 4 | 5 | 6 | 7 | 8 | 9 | 10 | 11 | 12 | 13 | 14 | 15 | 16 | 17 | 18 | 19 | 20 |
| 1 | KEBONSARI | KEBONSARI | | | 0 | | | | 0 | | | 0 | | | | 0 | 1 | 0 | 1 |
| 2 | | GANTRUNG | | | 0 | | | | 0 | | | 0 | | | | 0 | 1 | 2 | 3 |
| 3 | GEGER | GEGER | | | 0 | | | | 0 | | | 0 | | | | 0 | 2 | 1 | 3 |
| 4 | | KAIBON | | | 0 | | | | 0 | | | 0 | | | | 0 | 2 | 0 | 2 |
| 5 | DOLOPO | MLILIR | | | 0 | | | | 0 | | | 0 | | | | 0 | 2 | 2 | 4 |
| 6 | | BANGUNSARI | | | 0 | | | | 0 | | | 0 | | | | 0 | 0 | 0 | 0 |
| 7 | DAGANGAN | DAGANGAN | | | 0 | | | | 0 | | | 0 | | | | 0 | 2 | 0 | 2 |
| 8 | | JETIS | | | 0 | | | | 0 | | | 0 | | | | 0 | 2 | 0 | 2 |
| 9 | MOJOPURNO | WUNGU | | | 0 | | | | 0 | | | 0 | | | | 0 | 1 | 0 | 1 |
| 10 | | MOJOPURNO | | 1 | 1 | | | | 0 | | | 0 | | | | 0 | 0 | 0 | 0 |
| 11 | KARE | KARE | | | 0 | | | | 0 | | | 0 | | | | 0 | 0 | 0 | 0 |
| 12 | GEMARANG | GEMARANG | | | 0 | | | | 0 | | | 0 | | | | 0 | 0 | 3 | 3 |
| 13 | SARADAN | SARADAN | | | 0 | | | | 0 | | | 0 | | | | 0 | 1 | 2 | 3 |
| 14 | | SUMBERSARI | | | 0 | | | | 0 | | | 0 | | | | 0 | 1 | 3 | 4 |
| 15 | PILANGKENCENG | PILANGKENCENG | | | 0 | | | | 0 | | | 0 | | | | 0 | 1 | 0 | 1 |
| 16 | | KREBET | | | 0 | | | | 0 | | | 0 | | | | 0 | 1 | 1 | 2 |
| 17 | MEJAYAN | MEJAYAN | 1 | | 1 | | | | 0 | | | 0 | | | | 0 | 0 | 0 | 0 |
| 18 | | KLECOREJO | | | 0 | | | | 0 | | | 0 | | | | 0 | 0 | 0 | 0 |
| 19 | WONOASRI | WONOASRI | | | 0 | | | | 0 | | | 0 | | | | 0 | 0 | 0 | 0 |
| 20 | BALEREJO | BALEREJO | | | 0 | | | | 0 | | | 0 | | | | 0 | 2 | 0 | 2 |
| 21 | | SIMO | | | 0 | | | | 0 | | | 0 | | | | 0 | 0 | 0 | 0 |
| 22 | MADIUN | MADIUN | | | 0 | | | | 0 | | | 0 | | | | 0 | 0 | 0 | 0 |
| 23 | | DIMONG | | | 0 | | | | 0 | | | 0 | | | | 0 | 0 | 0 | 0 |
| 24 | SAWAHAN | SAWAHAN | | | 0 | | | | 0 | | | 0 | | | | 0 | 0 | 0 | 0 |
| 25 | JIWAN | KLAGENSERUT | | | 0 | | | | 0 | | | 0 | | | | 0 | 0 | 2 | 2 |
| 26 | | JIWAN | | | 0 | | | | 0 | | | 0 | | | | 0 | 0 | 0 | 0 |
| JUMLAH (KAB) | | | 1 | 1 | 2 | 0 | 0 | 0 | 0 | 0 | 0 | 0 | 0 | 0 | 0 | 0 | 19 | 16 | 35 |
| CASE FATALITY RATE (%) | | | | | | 0.0 | | | | | | | #DIV/0! | | | | | | |
| INCIDENCE RATE SUSPEK CAMPAK | | | | | | | | | | | | | | | | | 2.77 | 2.33 | 5.10 |

Sumber: Seksi Surveilans dan Imunisasi

TABEL 70

**KEJADIAN LUAR BIASA (KLB) DI DESA/KELURAHAN YANG DITANGANI < 24 JAM
KABUPATEN MADIUN
TAHUN 2022**

| NO | KECAMATAN | PUSKESMAS | KLB DI DESA/KELURAHAN | | |
|---------------------|---------------|---------------|-----------------------|-------------------|--------------|
| | | | JUMLAH | DITANGANI <24 JAM | % |
| 1 | 2 | 3 | 4 | 5 | 6 |
| 1 | KEBONSARI | KEBONSARI | 8 | 8 | 100.0 |
| 2 | | GANTRUNG | 7 | 7 | 100.0 |
| 3 | GEGER | GEGER | 10 | 10 | 100.0 |
| 4 | | KAIBON | 9 | 9 | 100.0 |
| 5 | DOLOPO | MLILIR | 6 | 6 | 100.0 |
| 6 | | BANGUNSARI | 6 | 6 | 100.0 |
| 7 | DAGANGAN | DAGANGAN | 9 | 9 | 100.0 |
| 8 | | JETIS | 8 | 8 | 100.0 |
| 9 | MOJOPURNO | WUNGU | 7 | 7 | 100.0 |
| 10 | | MOJOPURNO | 7 | 7 | 100.0 |
| 11 | KARE | KARE | 8 | 8 | 100.0 |
| 12 | GEMARANG | GEMARANG | 7 | 7 | 100.0 |
| 13 | SARADAN | SARADAN | 7 | 7 | 100.0 |
| 14 | | SUMBERSARI | 8 | 8 | 100.0 |
| 15 | PILANGKENCENG | PILANGKENCENG | 9 | 9 | 100.0 |
| 16 | | KREBET | 9 | 9 | 100.0 |
| 17 | MEJAYAN | MEJAYAN | 7 | 7 | 100.0 |
| 18 | | KLECOREJO | 7 | 7 | 100.0 |
| 19 | WONOASRI | WONOASRI | 10 | 10 | 100.0 |
| 20 | BALEREJO | BALEREJO | 11 | 11 | 100.0 |
| 21 | | SIMO | 8 | 8 | 100.0 |
| 22 | MADIUN | MADIUN | 6 | 6 | 100.0 |
| 23 | | DIMONG | 7 | 7 | 100.0 |
| 24 | SAWAHAN | SAWAHAN | 12 | 12 | 100.0 |
| 25 | JIWAN | KLAGENSERUT | 7 | 7 | 100.0 |
| 26 | | JIWAN | 7 | 7 | 100.0 |
| JUMLAH (KAB) | | | 207 | 207 | 100.0 |

Sumber: Seksi Surveilans dan Imunisasi

TABEL 71

**JUMLAH PENDERITA DAN KEMATIAN PADA KLB MENURUT JENIS KEJADIAN LUAR BIASA (KLB)
KABUPATEN MADIUN
TAHUN 2022**

| NO | JENIS KEJADIAN LUAR BIASA | YANG TERSERANG | | WAKTU KEJADIAN (TANGGAL) | | | JUMLAH PENDERITA | | | KELOMPOK UMUR PENDERITA | | | | | | | | | | | | JUMLAH KEMATIAN | | | JUMLAH PENDUDUK TERANCAH | | | ATTACK RATE (%) | | | CFR (%) | | |
|----|---------------------------|----------------|-------------------|--------------------------|----------------|------------|------------------|-------|-------|-------------------------|-----------|----------|---------|---------|-----------|-----------|-----------|-----------|-----------|-----------|---------|-----------------|----|-----|--------------------------|---------|-----------|-----------------|------|------|---------|------|------|
| | | JUMLAH KEC | JUMLAH DESA/KEKEL | DIKETAHUI | DITANGGU-LANGI | AKHIR | L | P | L+P | 0-7 HARI | 8-28 HARI | 1-11 BLN | 1-4 THN | 5-9 THN | 10-14 THN | 15-19 THN | 20-44 THN | 45-54 THN | 55-59 THN | 60-69 THN | 70+ THN | L | P | L+P | L | P | L+P | L | P | L+P | L | P | L+P |
| | | | | | | | | | | | | | | | | | | | | | | | | | | | | | | | | | |
| 1 | KERACUNAN MAKAN | 2 | 2 | 20/06/2022 | 20/06/2022 | 05/09/2022 | 3 | 6 | 9 | 0 | 0 | 0 | 0 | 0 | 0 | 1 | 2 | 4 | 0 | 1 | 1 | 0 | 0 | 0 | 24,937 | 49,450 | 74,387 | 0.01 | 0.01 | 0.01 | 0.00 | 0.00 | 0.00 |
| 2 | COVID 19 | 15 | 205 | 01/01/2022 | 01/01/2022 | 30/12/2022 | 1,350 | 1,424 | 2,774 | 29 | 0 | 0 | 44 | 20 | 46 | 116 | 1,466 | 296 | 160 | 312 | 285 | 36 | 22 | 58 | 347,881 | 686,525 | 1,034,406 | 0.39 | 0.21 | 0.27 | 2.67 | 1.54 | 2.09 |

Sumber: Seksi Surveilans dan Imunisasi

TABEL 72

**KASUS DEMAM BERDARAH DENGUE (DBD) MENURUT JENIS KELAMIN, KECAMATAN, DAN PUSKESMAS
KABUPATEN MADIUN
TAHUN 2022**

| NO | KECAMATAN | PUSKESMAS | DEMAM BERDARAH DENGUE (DBD) | | | | | | | | |
|---|---------------|---------------|-----------------------------|------------|------------|-----------|----------|----------|-------------|-------------|-------------|
| | | | JUMLAH KASUS | | | MENINGGAL | | | CFR (%) | | |
| | | | L | P | L+P | L | P | L+P | L | P | L+P |
| 1 | 2 | 3 | 4 | 5 | 6 | 7 | 8 | 9 | 10 | 11 | 12 |
| 1 | KEBONSARI | KEBONSARI | 4 | 5 | 9 | 0 | 0 | 0 | 0.00 | 0.00 | 0.00 |
| 2 | | GANTRUNG | 8 | 11 | 19 | 0 | 0 | 0 | 0.00 | 0.00 | 0.00 |
| 3 | GEGER | GEGER | 9 | 4 | 13 | 0 | 0 | 0 | 0.00 | 0.00 | 0.00 |
| 4 | | KAIBON | 3 | 3 | 6 | 0 | 0 | 0 | 0.00 | 0.00 | 0.00 |
| 5 | DOLOPO | MLILIR | 1 | 1 | 2 | 0 | 0 | 0 | 0.00 | 0.00 | 0.00 |
| 6 | | BANGUNSARI | 3 | 4 | 7 | 0 | 0 | 0 | 0.00 | 0.00 | 0.00 |
| 7 | DAGANGAN | DAGANGAN | 4 | 0 | 4 | 0 | 0 | 0 | 0.00 | #DIV/0! | 0.00 |
| 8 | | JETIS | 10 | 3 | 13 | 0 | 0 | 0 | 0.00 | 0.00 | 0.00 |
| 9 | MOJOPURNO | WUNGU | 8 | 8 | 16 | 0 | 0 | 0 | 0.00 | 0.00 | 0.00 |
| 10 | | MOJOPURNO | 9 | 2 | 11 | 0 | 0 | 0 | 0.00 | 0.00 | 0.00 |
| 11 | KARE | KARE | 5 | 4 | 9 | 0 | 0 | 0 | 0.00 | 0.00 | 0.00 |
| 12 | GEMARANG | GEMARANG | 3 | 1 | 4 | 0 | 0 | 0 | 0.00 | 0.00 | 0.00 |
| 13 | SARADAN | SARADAN | 9 | 4 | 13 | 1 | 0 | 1 | 11.11 | 0.00 | 7.69 |
| 14 | | SUMBERSARI | 8 | 7 | 15 | 0 | 0 | 0 | 0.00 | 0.00 | 0.00 |
| 15 | PILANGKENCENG | PILANGKENCENG | 10 | 8 | 18 | 0 | 0 | 0 | 0.00 | 0.00 | 0.00 |
| 16 | | KREBET | 8 | 4 | 12 | 0 | 0 | 0 | 0.00 | 0.00 | 0.00 |
| 17 | MEJAYAN | MEJAYAN | 5 | 4 | 9 | 0 | 0 | 0 | 0.00 | 0.00 | 0.00 |
| 18 | | KLECOREJO | 9 | 8 | 17 | 0 | 1 | 1 | 0.00 | 12.50 | 5.88 |
| 19 | WONOASRI | WONOASRI | 7 | 12 | 19 | 0 | 0 | 0 | 0.00 | 0.00 | 0.00 |
| 20 | BALEREJO | BALEREJO | 3 | 5 | 8 | 0 | 0 | 0 | 0.00 | 0.00 | 0.00 |
| 21 | | SIMO | 4 | 5 | 9 | 0 | 0 | 0 | 0.00 | 0.00 | 0.00 |
| 22 | MADIUN | MADIUN | 8 | 6 | 14 | 0 | 0 | 0 | 0.00 | 0.00 | 0.00 |
| 23 | | DIMONG | 1 | 3 | 4 | 0 | 0 | 0 | 0.00 | 0.00 | 0.00 |
| 24 | SAWAHAN | SAWAHAN | 5 | 5 | 10 | 0 | 0 | 0 | 0.00 | 0.00 | 0.00 |
| 25 | JIWAN | KLAGENSERUT | 2 | 4 | 6 | 0 | 0 | 0 | 0.00 | 0.00 | 0.00 |
| 26 | | JIWAN | 3 | 3 | 6 | 0 | 0 | 0 | 0.00 | 0.00 | 0.00 |
| JUMLAH KASUS (KAB) | | | 149 | 124 | 273 | 1 | 1 | 2 | 0.67 | 0.81 | 0.73 |
| ANGKA KESAKITAN DBD PER 100,000 PENDUDUK | | | 39.8 | | | | | | | | |

Sumber: Seksi Pencegahan dan Pengendalian Penyakit Menular

TABEL 73

**KESAKITAN DAN KEMATIAN AKIBAT MALARIA MENURUT JENIS KELAMIN, KECAMATAN, DAN PUSKESMAS
KABUPATEN MADIUN
TAHUN 2022**

| NO | KECAMATAN | PUSKESMAS | MALARIA | | | | | | | | | | | | | | | |
|---|---------------|---------------|--------------|-------------------------|-----------------------------|--------------|---------------------------|-----------|----------|--------------|--------------------|----------------------|-----------|----------|----------|------------|----------------|------------|
| | | | SUSPEK | KONFIRMASI LABORATORIUM | | | % KONFIRMASI LABORATORIUM | POSITIF | | | PENGOBATAN STANDAR | % PENGOBATAN STANDAR | MENINGGAL | | | CFR | | |
| | | | | MIKROSKOPIS | RAPID DIAGNOSTIC TEST (RDT) | TOTAL | | L | P | L+P | | | L | P | L+P | L | P | L+P |
| 1 | 2 | 3 | 4 | 5 | 6 | 7 | 8 | 9 | 10 | 11 | 12 | 13 | 14 | 15 | 16 | 17 | 18 | 19 |
| 1 | KEBONSARI | KEBONSARI | | | | 0 | #DIV/0! | | | 0 | | #DIV/0! | | | 0 | #DIV/0! | #DIV/0! | #DIV/0! |
| 2 | | GANTRUNG | | | | 0 | #DIV/0! | | | 0 | | #DIV/0! | | | 0 | #DIV/0! | #DIV/0! | #DIV/0! |
| 3 | GEGER | GEGER | | | | 0 | #DIV/0! | | | 0 | | #DIV/0! | | | 0 | #DIV/0! | #DIV/0! | #DIV/0! |
| 4 | | KAIBON | | | | 0 | #DIV/0! | | | 0 | | #DIV/0! | | | 0 | #DIV/0! | #DIV/0! | #DIV/0! |
| 5 | DOLOPO | MLILIR | | | | 0 | #DIV/0! | | | 0 | | #DIV/0! | | | 0 | #DIV/0! | #DIV/0! | #DIV/0! |
| 6 | | BANGUNSARI | | | | 0 | #DIV/0! | | | 0 | | #DIV/0! | | | 0 | #DIV/0! | #DIV/0! | #DIV/0! |
| 7 | DAGANGAN | DAGANGAN | | | | 0 | #DIV/0! | | | 0 | | #DIV/0! | | | 0 | #DIV/0! | #DIV/0! | #DIV/0! |
| 8 | | JETIS | | | | 0 | #DIV/0! | | | 0 | | #DIV/0! | | | 0 | #DIV/0! | #DIV/0! | #DIV/0! |
| 9 | MOJOPURNO | WUNGU | | | | 0 | #DIV/0! | | | 0 | | #DIV/0! | | | 0 | #DIV/0! | #DIV/0! | #DIV/0! |
| 10 | | MOJOPURNO | | | | 0 | #DIV/0! | | | 0 | | #DIV/0! | | | 0 | #DIV/0! | #DIV/0! | #DIV/0! |
| 11 | KARE | KARE | | | | 0 | #DIV/0! | | | 0 | | #DIV/0! | | | 0 | #DIV/0! | #DIV/0! | #DIV/0! |
| 12 | GEMARANG | GEMARANG | 5,302 | 5,302 | 0 | 5,302 | 100.0 | 18 | 0 | 18 | 18 | 100.0 | | | 0 | 0.0 | #DIV/0! | 0.0 |
| 13 | SARADAN | SARADAN | | | | 0 | #DIV/0! | | | 0 | | #DIV/0! | | | 0 | #DIV/0! | #DIV/0! | #DIV/0! |
| 14 | | SUMBERSARI | | | | 0 | #DIV/0! | | | 0 | | #DIV/0! | | | 0 | #DIV/0! | #DIV/0! | #DIV/0! |
| 15 | PILANGKENCENG | PILANGKENCENG | | | | 0 | #DIV/0! | | | 0 | | #DIV/0! | | | 0 | #DIV/0! | #DIV/0! | #DIV/0! |
| 16 | | KREBET | | | | 0 | #DIV/0! | | | 0 | | #DIV/0! | | | 0 | #DIV/0! | #DIV/0! | #DIV/0! |
| 17 | MEJAYAN | MEJAYAN | | | | 0 | #DIV/0! | | | 0 | | #DIV/0! | | | 0 | #DIV/0! | #DIV/0! | #DIV/0! |
| 18 | | KLECOREJO | | | | 0 | #DIV/0! | | | 0 | | #DIV/0! | | | 0 | #DIV/0! | #DIV/0! | #DIV/0! |
| 19 | WONOASRI | WONOASRI | | | | 0 | #DIV/0! | | | 0 | | #DIV/0! | | | 0 | #DIV/0! | #DIV/0! | #DIV/0! |
| 20 | BALEREJO | BALEREJO | | | | 0 | #DIV/0! | | | 0 | | #DIV/0! | | | 0 | #DIV/0! | #DIV/0! | #DIV/0! |
| 21 | | SIMO | | | | 0 | #DIV/0! | | | 0 | | #DIV/0! | | | 0 | #DIV/0! | #DIV/0! | #DIV/0! |
| 22 | MADIUN | MADIUN | | | | 0 | #DIV/0! | | | 0 | | #DIV/0! | | | 0 | #DIV/0! | #DIV/0! | #DIV/0! |
| 23 | | DIMONG | | | | 0 | #DIV/0! | | | 0 | | #DIV/0! | | | 0 | #DIV/0! | #DIV/0! | #DIV/0! |
| 24 | SAWAHAN | SAWAHAN | | | | 0 | #DIV/0! | | | 0 | | #DIV/0! | | | 0 | #DIV/0! | #DIV/0! | #DIV/0! |
| 25 | JIWAN | KLAGENSERUT | | | | 0 | #DIV/0! | | | 0 | | #DIV/0! | | | 0 | #DIV/0! | #DIV/0! | #DIV/0! |
| 26 | | JIWAN | | | | 0 | #DIV/0! | | | 0 | | #DIV/0! | | | 0 | #DIV/0! | #DIV/0! | #DIV/0! |
| JUMLAH (KAB) | | | 5,302 | 5,302 | 0 | 5,302 | 100.0 | 18 | 0 | 18 | 18 | 100.0 | 0 | 0 | 0 | 0.0 | #DIV/0! | 0.0 |
| ANGKA KESAKITAN (ANNUAL PARASITE INCIDENCE) PER 1,000 PENDUDUK | | | | | | | | | | 0.026 | | | | | | | | |

Sumber: Seksi Pencegahan dan Pengendalian Penyakit Menular

TABEL 74

**PENDERITA KRONIS FILARIASIS MENURUT JENIS KELAMIN, KECAMATAN, DAN PUSKESMAS
KABUPATEN MADIUN
TAHUN 2022**

| NO | KECAMATAN | PUSKESMAS | PENDERITA KRONIS FILARIASIS | | | | | | | | | | | | | | |
|---------------------|---------------|---------------|-------------------------------|----------|----------|-----------------------------|----------|----------|---------------------|----------|----------|------------------------|----------|----------|-----------------------------|----------|----------|
| | | | KASUS KRONIS TAHUN SEBELUMNYA | | | KASUS KRONIS BARU DITEMUKAN | | | KASUS KRONIS PINDAH | | | KASUS KRONIS MENINGGAL | | | JUMLAH SELURUH KASUS KRONIS | | |
| | | | L | P | L+P | L | P | L+P | L | P | L+P | L | P | L+P | L | P | L+P |
| 4 | 5 | 6 | 7 | 8 | 9 | 10 | 11 | 12 | 13 | 14 | 15 | 16 | 17 | 18 | | | |
| 1 | KEBONSARI | KEBONSARI | | | 0 | | | 0 | | | 0 | | | 0 | 0 | 0 | 0 |
| 2 | | GANTRUNG | | | 0 | | | 0 | | | 0 | | | 0 | 0 | 0 | 0 |
| 3 | GEGER | GEGER | | | 0 | | | 0 | | | 0 | | | 0 | 0 | 0 | 0 |
| 4 | | KAIBON | | | 0 | | | 0 | | | 0 | | | 0 | 0 | 0 | 0 |
| 5 | DOLOPO | MLILIR | | | 0 | | | 0 | | | 0 | | | 0 | 0 | 0 | 0 |
| 6 | | BANGUNSARI | | | 0 | | | 0 | | | 0 | | | 0 | 0 | 0 | 0 |
| 7 | DAGANGAN | DAGANGAN | | | 0 | | | 0 | | | 0 | | | 0 | 0 | 0 | 0 |
| 8 | | JETIS | | | 0 | | | 0 | | | 0 | | | 0 | 0 | 0 | 0 |
| 9 | MOJOPURNO | WUNGU | | 1 | 1 | | | 0 | | | 0 | | | 0 | 0 | 1 | 1 |
| 10 | | MOJOPURNO | | | 0 | | | 0 | | | 0 | | | 0 | 0 | 0 | 0 |
| 11 | KARE | KARE | | | 0 | | | 0 | | | 0 | | | 0 | 0 | 0 | 0 |
| 12 | GEMARANG | GEMARANG | | | 0 | | | 0 | | | 0 | | | 0 | 0 | 0 | 0 |
| 13 | SARADAN | SARADAN | | | 0 | | | 0 | | | 0 | | | 0 | 0 | 0 | 0 |
| 14 | | SUMBERSARI | | | 0 | | | 0 | | | 0 | | | 0 | 0 | 0 | 0 |
| 15 | PILANGKENCENG | PILANGKENCENG | | | 0 | | | 0 | | | 0 | | | 0 | 0 | 0 | 0 |
| 16 | | KREBET | | | 0 | | | 0 | | | 0 | | | 0 | 0 | 0 | 0 |
| 17 | MEJAYAN | MEJAYAN | | | 0 | | | 0 | | | 0 | | | 0 | 0 | 0 | 0 |
| 18 | | KLECOREJO | | | 0 | | | 0 | | | 0 | | | 0 | 0 | 0 | 0 |
| 19 | WONOASRI | WONOASRI | | | 0 | | | 0 | | | 0 | | | 0 | 0 | 0 | 0 |
| 20 | BALEREJO | BALEREJO | | | 0 | | | 0 | | | 0 | | | 0 | 0 | 0 | 0 |
| 21 | | SIMO | | | 0 | | | 0 | | | 0 | | | 0 | 0 | 0 | 0 |
| 22 | MADIUN | MADIUN | | | 0 | | | 0 | | | 0 | | | 0 | 0 | 0 | 0 |
| 23 | | DIMONG | | | 0 | | | 0 | | | 0 | | | 0 | 0 | 0 | 0 |
| 24 | SAWAHAN | SAWAHAN | | | 0 | | | 0 | | | 0 | | | 0 | 0 | 0 | 0 |
| 25 | JIWAN | KLAGENSERUT | | | 0 | | | 0 | | | 0 | | | 0 | 0 | 0 | 0 |
| 26 | | JIWAN | | | 0 | | | 0 | | | 0 | | | 0 | 0 | 0 | 0 |
| JUMLAH (KAB) | | | 0 | 1 | 1 | 0 | 0 | 0 | 0 | 0 | 0 | 0 | 0 | 0 | 0 | 1 | 1 |

Sumber: Seksi Pencegahan dan Pengendalian Penyakit Menular

TABEL 75

**PELAYANAN KESEHATAN PENDERITA HIPERTENSI MENURUT JENIS KELAMIN, KECAMATAN, DAN PUSKESMAS
KABUPATEN MADIUN
TAHUN 2022**

| NO | KECAMATAN | PUSKESMAS | JUMLAH ESTIMASI PENDERITA HIPERTENSI BERUSIA ≥ 15 TAHUN | | | MENDAPAT PELAYANAN KESEHATAN | | | | | |
|---------------------|---------------|---------------|--|----------------|--------------------------|------------------------------|--------------|---------------|--------------|-----------------------|--------------|
| | | | | | | LAKI-LAKI | | PEREMPUAN | | LAKI-LAKI + PEREMPUAN | |
| | | | LAKI-LAKI | PEREMPUAN | LAKI-LAKI + PEREMPUAN | JUMLAH | % | JUMLAH | % | JUMLAH | % |
| 1 | 2 | 3 | 4 | 5 | 6 | 7 | 8 | 9 | 10 | 11 | 12 |
| 1 | KEBONSARI | KEBONSARI | 4,440 | 4,431 | 8,871 | 497 | 11.19 | 542 | 12.23 | 1,039 | 11.71 |
| 2 | | GANTRUNG | 4,792 | 4,854 | 9,646 | 472 | 9.85 | 967 | 19.92 | 1,439 | 14.92 |
| 3 | GEGER | GEGER | 5,722 | 5,913 | 11,635 | 344 | 6.01 | 892 | 15.09 | 1,236 | 10.62 |
| 4 | | KAIBON | 4,510 | 4,646 | 9,156 | 474 | 10.51 | 1,376 | 29.62 | 1,850 | 20.21 |
| 5 | DOLOPO | MLILIR | 3,813 | 3,852 | 7,665 | 471 | 12.35 | 1,061 | 27.54 | 1,532 | 19.99 |
| 6 | | BANGUNSARI | 5,445 | 5,546 | 10,991 | 496 | 9.11 | 890 | 16.05 | 1,386 | 12.61 |
| 7 | DAGANGAN | DAGANGAN | 3,874 | 3,809 | 7,683 | 661 | 17.06 | 1,829 | 48.02 | 2,490 | 32.41 |
| 8 | | JETIS | 4,249 | 4,138 | 8,387 | 695 | 16.36 | 1,030 | 24.89 | 1,725 | 20.57 |
| 9 | MOJOPURNO | WUNGU | 4,910 | 5,013 | 9,923 | 707 | 14.40 | 914 | 18.23 | 1,621 | 16.34 |
| 10 | | MOJOPURNO | 4,783 | 5,035 | 9,818 | 278 | 5.81 | 975 | 19.36 | 1,253 | 12.76 |
| 11 | KARE | KARE | 5,322 | 5,357 | 10,679 | 1,655 | 31.10 | 3,123 | 58.30 | 4,778 | 44.74 |
| 12 | GEMARANG | GEMARANG | 5,481 | 5,677 | 11,158 | 510 | 9.30 | 1,244 | 21.91 | 1,754 | 15.72 |
| 13 | SARADAN | SARADAN | 5,121 | 5,563 | 10,684 | 4,901 | 95.70 | 5,505 | 98.96 | 10,406 | 97.40 |
| 14 | | SUMBERSARI | 5,768 | 6,019 | 11,787 | 579 | 10.04 | 924 | 15.35 | 1,503 | 12.75 |
| 15 | PILANGKENCENG | PILANGKENCENG | 4,776 | 5,131 | 9,907 | 363 | 7.60 | 862 | 16.80 | 1,225 | 12.36 |
| 16 | | KREBET | 3,957 | 4,285 | 8,242 | 958 | 24.21 | 1,390 | 32.44 | 2,348 | 28.49 |
| 17 | MEJAYAN | MEJAYAN | 4,500 | 4,741 | 9,241 | 1,620 | 36.00 | 3,292 | 69.44 | 4,912 | 53.15 |
| 18 | | KLECOREJO | 2,860 | 3,044 | 5,904 | 962 | 33.64 | 2,192 | 72.01 | 3,154 | 53.42 |
| 19 | WONOASRI | WONOASRI | 5,534 | 5,826 | 11,360 | 450 | 8.13 | 1,168 | 20.05 | 1,618 | 14.24 |
| 20 | BALEREJO | BALEREJO | 4,062 | 4,345 | 8,407 | 354 | 8.71 | 1,560 | 35.90 | 1,914 | 22.77 |
| 21 | | SIMO | 3,124 | 3,297 | 6,421 | 644 | 20.61 | 1,660 | 50.35 | 2,304 | 35.88 |
| 22 | MADIUN | MADIUN | 3,504 | 3,836 | 7,340 | 179 | 5.11 | 731 | 19.06 | 910 | 12.40 |
| 23 | | DIMONG | 2,870 | 3,114 | 5,984 | 414 | 14.43 | 721 | 23.15 | 1,135 | 18.97 |
| 24 | SAWAHAN | SAWAHAN | 4,161 | 4,422 | 8,583 | 464 | 11.15 | 978 | 22.12 | 1,442 | 16.80 |
| 25 | JIWAN | KLAGENSERUT | 3,952 | 4,336 | 8,288 | 662 | 16.75 | 1,864 | 42.99 | 2,526 | 30.48 |
| 26 | | JIWAN | 5,875 | 6,194 | 12,069 | 549 | 9.34 | 1,200 | 19.37 | 1,749 | 14.49 |
| JUMLAH (KAB) | | | 117,405 | 122,424 | 239,829 | 20,359 | 17.34 | 38,890 | 31.77 | 59,249 | 24.70 |

Sumber: Seksi Pencegahan dan Pengendalian Penyakit Tidak Menular dan Kesehatan Jiwa

TABEL 76

**PELAYANAN KESEHATAN PENDERITA DIABETES MELITUS (DM) MENURUT KECAMATAN DAN PUSKESMAS
KABUPATEN MADIUN
TAHUN 2022**

| NO | KECAMATAN | PUSKESMAS | JUMLAH PENDERITA DM | PENDERITA DM YANG MENDAPATKAN PELAYANAN KESEHATAN SESUAI STANDAR | |
|---------------------|---------------|---------------|---------------------|--|-------------|
| | | | | JUMLAH | % |
| 1 | 2 | 3 | 4 | 5 | 6 |
| 1 | KEBONSARI | KEBONSARI | 699 | 482 | 69.0 |
| 2 | | GANTRUNG | 643 | 710 | 110.4 |
| 3 | GEGER | GEGER | 843 | 751 | 89.1 |
| 4 | | KAIBON | 664 | 719 | 108.3 |
| 5 | DOLOPO | MLILIR | 555 | 571 | 102.9 |
| 6 | | BANGUNSARI | 797 | 937 | 117.6 |
| 7 | DAGANGAN | DAGANGAN | 557 | 549 | 98.6 |
| 8 | | JETIS | 608 | 628 | 103.3 |
| 9 | MOJOPURNO | WUNGU | 719 | 713 | 99.2 |
| 10 | | MOJOPURNO | 712 | 617 | 86.7 |
| 11 | KARE | KARE | 774 | 822 | 106.2 |
| 12 | GEMARANG | GEMARANG | 808 | 815 | 100.9 |
| 13 | SARADAN | SARADAN | 774 | 785 | 101.4 |
| 14 | | SUMBERSARI | 854 | 801 | 93.8 |
| 15 | PILANGKENCENG | PILANGKENCENG | 718 | 299 | 41.6 |
| 16 | | KREBET | 598 | 705 | 117.9 |
| 17 | MEJAYAN | MEJAYAN | 670 | 643 | 96.0 |
| 18 | | KLECOREJO | 428 | 435 | 101.6 |
| 19 | WONOASRI | WONOASRI | 823 | 864 | 105.0 |
| 20 | BALEREJO | BALEREJO | 609 | 618 | 101.5 |
| 21 | | SIMO | 465 | 546 | 117.4 |
| 22 | MADIUN | MADIUN | 532 | 532 | 100.0 |
| 23 | | DIMONG | 434 | 567 | 130.6 |
| 24 | SAWAHAN | SAWAHAN | 622 | 736 | 118.3 |
| 25 | JIWAN | KLAGENSERUT | 600 | 641 | 106.8 |
| 26 | | JIWAN | 875 | 810 | 92.6 |
| JUMLAH (KAB) | | | 17,381 | 17,296 | 99.5 |

Sumber: Seksi Pencegahan dan Pengendalian Penyakit Tidak Menular dan Kesehatan Jiwa

TABEL 77

**CAKUPAN DETEKSI DINI KANKER LEHER RAHIM DENGAN METODE IVA DAN KANKER PAYUDARA DENGAN PEMERIKSAAN KLINIS (SADANIS)
MENURUT KECAMATAN DAN PUSKESMAS
KABUPATEN MADIUN
TAHUN 2022**

| NO | KECAMATAN | PUSKESMAS | PUSKESMAS MELAKSANAKAN KEGIATAN DETEKSI DINI IVA & SADANIS* | PEREMPUAN USIA 30-50 TAHUN | PEMERIKSAAN IVA | | PEMERIKSAAN SADANIS | | IVA POSITIF | | CURIGA KANKER LEHER RAHIM | | KRIOTERAPI | | IVA POSITIF DAN CURIGA KANKER LEHER RAHIM DIRUJUK | | TUMOR/BENJOLAN | | CURIGA KANKER PAYUDARA | | TUMOR DAN CURIGA KANKER PAYUDARA DIRUJUK | | |
|---------------------|---------------|---------------|---|----------------------------|-----------------|--------------|---------------------|--------------|-------------|------------|---------------------------|-----------|-------------|-----------|---|-----------|----------------|-----------|------------------------|----------|--|----------|--------------|
| | | | | | JUMLAH | % | JUMLAH | % | JUMLAH | % | JUMLAH | % | JUMLAH | % | JUMLAH | % | JUMLAH | % | JUMLAH | % | JUMLAH | % | JUMLAH |
| 1 | KEBONSARI | KEBONSARI | v | 3,831 | 78 | 2.0 | 78 | 2.04 | 0 | 0.00 | 0 | 0.00 | 0 | #DIV/0! | 0 | #DIV/0! | 0 | 0.00 | 0 | 0.00 | 0 | #DIV/0! | |
| 2 | | GANTRUNG | v | 4,197 | 194 | 4.6 | 194 | 4.62 | 0 | 0.00 | 0 | 0.00 | 0 | #DIV/0! | 0 | #DIV/0! | 1 | 0.52 | 0 | 0.00 | 1 | 100.00 | |
| 3 | GEGER | GEGER | v | 5,113 | 316 | 6.2 | 316 | 6.18 | 0 | 0.00 | 0 | 0.00 | 0 | #DIV/0! | 0 | #DIV/0! | 0 | 0.00 | 0 | 0.00 | 0 | #DIV/0! | |
| 4 | | KAIBON | v | 4,017 | 374 | 9.3 | 374 | 9.31 | 1 | 0.27 | 0 | 0.00 | 0 | 0.00 | 0 | 0.00 | 0 | 0.00 | 1 | 0.27 | 1 | 100.00 | |
| 5 | DOLOPO | MLILIR | v | 3,332 | 116 | 3.5 | 116 | 3.48 | 0 | 0.00 | 1 | 0.86 | 0 | #DIV/0! | 1 | 100.00 | 0 | 0.00 | 1 | 0.86 | 0 | 0.00 | |
| 6 | | BANGUNSARI | v | 4,796 | 186 | 3.9 | 186 | 3.88 | 6 | 3.23 | 0 | 0.00 | 0 | 0.00 | 6 | 100.00 | 0 | 0.00 | 0 | 0.00 | 0 | #DIV/0! | |
| 7 | DAGANGAN | DAGANGAN | v | 3,293 | 308 | 9.4 | 308 | 9.35 | 0 | 0.00 | 0 | 0.00 | 0 | #DIV/0! | 0 | #DIV/0! | 0 | 0.00 | 0 | 0.00 | 0 | #DIV/0! | |
| 8 | | JETIS | v | 3,576 | 164 | 4.6 | 164 | 4.59 | 0 | 0.00 | 1 | 0.61 | 0 | #DIV/0! | 2 | 200.00 | 0 | 0.00 | 0 | 0.00 | 0 | #DIV/0! | |
| 9 | MOJOPURNO | WUNGU | v | 4,335 | 682 | 15.7 | 688 | 15.87 | 0 | 0.00 | 6 | 0.88 | 1 | #DIV/0! | 5 | 100.00 | 15 | 2.18 | 2 | 0.29 | 1 | 5.88 | |
| 10 | | MOJOPURNO | v | 4,353 | 85 | 2.0 | 85 | 1.95 | 0 | 0.00 | 0 | 0.00 | 0 | #DIV/0! | 0 | #DIV/0! | 0 | 0.00 | 0 | 0.00 | 0 | #DIV/0! | |
| 11 | KARE | KARE | v | 4,631 | 132 | 2.9 | 132 | 2.85 | 1 | 0.76 | 0 | 0.00 | 0 | 0.00 | 0 | 0.00 | 0 | 0.00 | 0 | 0.00 | 0 | #DIV/0! | |
| 12 | GEMARANG | GEMARANG | v | 4,909 | 380 | 7.7 | 380 | 7.74 | 21 | 5.53 | 3 | 0.79 | 14 | 66.67 | 5 | 50.00 | 9 | 2.37 | 1 | 0.26 | 1 | 10.00 | |
| 13 | SARADAN | SARADAN | v | 4,810 | 637 | 13.2 | 643 | 13.37 | 0 | 0.00 | 1 | 0.16 | 0 | #DIV/0! | 5 | 500.00 | 1 | 0.16 | 1 | 0.16 | 0 | 0.00 | |
| 14 | | SUMBERSARI | v | 5,202 | 352 | 6.8 | 352 | 6.77 | 32 | 9.09 | 1 | 0.28 | 0 | 0.00 | 3 | 9.09 | 0 | 0.00 | 0 | 0.00 | 0 | #DIV/0! | |
| 15 | PILANGKENCENG | PILANGKENCENG | v | 4,437 | 106 | 2.4 | 106 | 2.39 | 72 | 67.92 | 0 | 0.00 | 0 | 0.00 | 0 | 0.00 | 0 | 0.00 | 0 | 0.00 | 0 | #DIV/0! | |
| 16 | | KREBET | v | 3,705 | 137 | 3.7 | 137 | 3.70 | 0 | 0.00 | 0 | 0.00 | 0 | #DIV/0! | 0 | #DIV/0! | 0 | 0.00 | 0 | 0.00 | 0 | #DIV/0! | |
| 17 | MEJAYAN | MEJAYAN | v | 4,099 | 118 | 2.9 | 121 | 2.95 | 2 | 1.69 | 0 | 0.00 | 0 | 0.00 | 0 | 0.00 | 0 | 0.00 | 0 | 0.00 | 0 | #DIV/0! | |
| 18 | | KLECOREJO | v | 2,636 | 205 | 7.8 | 205 | 7.78 | 0 | 0.00 | 0 | 0.00 | 0 | #DIV/0! | 0 | #DIV/0! | 0 | 0.00 | 0 | 0.00 | 0 | #DIV/0! | |
| 19 | WONOASRI | WONOASRI | v | 5,034 | 220 | 4.4 | 220 | 4.37 | 6 | 2.73 | 0 | 0.00 | 0 | 0.00 | 0 | 0.00 | 0 | 0.00 | 0 | 0.00 | 0 | #DIV/0! | |
| 20 | BALEREJO | BALEREJO | v | 3,758 | 339 | 9.0 | 339 | 9.02 | 0 | 0.00 | 0 | 0.00 | 0 | #DIV/0! | 3 | #DIV/0! | 1 | 0.29 | 0 | 0.00 | 0 | 0.00 | |
| 21 | | SIMO | v | 2,851 | 91 | 3.2 | 91 | 3.19 | 0 | 0.00 | 0 | 0.00 | 0 | #DIV/0! | 0 | #DIV/0! | 0 | 0.00 | 0 | 0.00 | 0 | #DIV/0! | |
| 22 | MADIUN | MADIUN | v | 3,318 | 140 | 4.2 | 140 | 4.22 | 0 | 0.00 | 0 | 0.00 | 0 | #DIV/0! | 0 | #DIV/0! | 0 | 0.00 | 0 | 0.00 | 0 | #DIV/0! | |
| 23 | | DIMONG | v | 2,692 | 87 | 3.2 | 87 | 3.23 | 6 | 6.90 | 0 | 0.00 | 0 | 0.00 | 0 | 0.00 | 0 | 0.00 | 0 | 0.00 | 0 | #DIV/0! | |
| 24 | SAWAHAN | SAWAHAN | v | 3,823 | 88 | 2.3 | 88 | 2.30 | 26 | 29.55 | 0 | 0.00 | 0 | 0.00 | 0 | 0.00 | 0 | 0.00 | 0 | 0.00 | 0 | #DIV/0! | |
| 25 | JIWAN | KLGENSERUT | v | 3,750 | 58 | 1.5 | 58 | 1.55 | 0 | 0.00 | 0 | 0.00 | 0 | #DIV/0! | 0 | #DIV/0! | 0 | 0.00 | 0 | 0.00 | 0 | #DIV/0! | |
| 26 | | JIWAN | v | 5,357 | 82 | 1.5 | 82 | 1.53 | 0 | 0.00 | 0 | 0.00 | 0 | #DIV/0! | 0 | #DIV/0! | 0 | 0.00 | 0 | 0.00 | 0 | #DIV/0! | |
| JUMLAH (KAB) | | | | 26 | 105,855 | 5,675 | 5.4 | 5,690 | 0.05 | 173 | 3.05 | 13 | 0.23 | 15 | 8.67 | 30 | 17.54 | 27 | 0.47 | 6 | 0.11 | 4 | 12.12 |

Sumber: Seksi Pencegahan dan Pengendalian Penyakit Tidak Menular dan Kesehatan Jiwa

TABEL 78

**PELAYANAN KESEHATAN ORANG DENGAN GANGGUAN JIWA (ODGJ) BERAT MENURUT KECAMATAN DAN PUSKESMAS
KABUPATEN MADIUN
TAHUN 2022**

| NO | KECAMATAN | PUSKESMAS | SASARAN ODGJ BERAT | PELAYANAN KESEHATAN ODGJ BERAT | | | | | | | | | MENDAPAT PELAYANAN KESEHATAN | | |
|---------------------|---------------|---------------|-----------------------|--------------------------------|------------|------------|---------------|------------|----------|----------|------------|------------|---------------------------------|-------------|-------|
| | | | | SKIZOFRENIA | | | PSIKOTIK AKUT | | | TOTAL | | | JUMLAH | % | |
| | | | | 0-14 th | 15 - 59 th | ≥ 60 th | 0-14 th | 15 - 59 th | ≥ 60 th | 0-14 th | 15 - 59 th | ≥ 60 th | | | |
| 1 | 2 | 3 | 4 | 5 | 6 | 7 | 8 | 9 | 10 | 11 | 12 | 13 | 14 | 15 | |
| 1 | KEBONSARI | KEBONSARI | 48 | | 21 | 5 | | 4 | | | | 25 | 5 | 30 | 62.5 |
| 2 | | GANTRUNG | 52 | | 30 | 9 | | 7 | | | | 37 | 9 | 46 | 88.5 |
| 3 | GEGER | GEGER | 63 | | 36 | 18 | | 9 | | | | 45 | 18 | 63 | 100.0 |
| 4 | | KAIBON | 50 | | 30 | 13 | | 8 | | | | 38 | 13 | 51 | 102.0 |
| 5 | DOLOPO | MLILIR | 42 | | 28 | 8 | | 6 | | | | 34 | 8 | 42 | 100.0 |
| 6 | | BANGUNSARI | 60 | | 23 | 11 | | 6 | | | | 29 | 11 | 40 | 66.7 |
| 7 | DAGANGAN | DAGANGAN | 42 | | 22 | 14 | | 6 | | | | 28 | 14 | 42 | 100.0 |
| 8 | | JETIS | 46 | | 24 | 7 | | 5 | | | | 29 | 7 | 36 | 78.3 |
| 9 | MOJOPURNO | WUNGU | 54 | | 19 | 8 | | 5 | | | | 24 | 8 | 32 | 59.3 |
| 10 | | MOJOPURNO | 53 | | 21 | 3 | | 4 | | | | 25 | 3 | 28 | 52.8 |
| 11 | KARE | KARE | 58 | | 29 | 11 | | 7 | | | | 36 | 11 | 47 | 81.0 |
| 12 | GEMARANG | GEMARANG | 61 | | 28 | 15 | | 8 | | | | 36 | 15 | 51 | 83.6 |
| 13 | SARADAN | SARADAN | 58 | | 29 | 8 | | 6 | | | | 35 | 8 | 43 | 74.1 |
| 14 | | SUMBERSARI | 64 | | 21 | 4 | | 4 | | | | 25 | 4 | 29 | 45.3 |
| 15 | PILANGKENCENG | PILANGKENCENG | 54 | | 27 | 11 | | 7 | | | | 34 | 11 | 45 | 83.3 |
| 16 | | KREBET | 45 | | 22 | 6 | | 5 | | | | 27 | 6 | 33 | 73.3 |
| 17 | MEJAYAN | MEJAYAN | 50 | | 24 | 2 | | 5 | | | | 29 | 2 | 31 | 62.0 |
| 18 | | KLECOREJO | 32 | | 16 | 4 | | 4 | | | | 20 | 4 | 24 | 75.0 |
| 19 | WONOASRI | WONOASRI | 62 | | 31 | 14 | | 7 | | | | 38 | 14 | 52 | 83.9 |
| 20 | BALEREJO | BALEREJO | 46 | | 28 | 10 | | 7 | | | | 35 | 10 | 45 | 97.8 |
| 21 | | SIMO | 35 | | 14 | 2 | | 3 | | | | 17 | 2 | 19 | 54.3 |
| 22 | MADIUN | MADIUN | 40 | | 19 | 2 | | 4 | | | | 23 | 2 | 25 | 62.5 |
| 23 | | DIMONG | 33 | | 16 | 5 | | 4 | | | | 20 | 5 | 25 | 75.8 |
| 24 | SAWAHAN | SAWAHAN | 46 | | 16 | 5 | | 4 | | | | 20 | 5 | 25 | 54.3 |
| 25 | JIWAN | KLAGENSERUT | 45 | | 16 | 4 | | 3 | | | | 19 | 4 | 23 | 51.1 |
| 26 | | JIWAN | 65 | | 34 | 11 | | 8 | | | | 42 | 11 | 53 | 81.5 |
| JUMLAH (KAB) | | | 1,304 | 0 | 624 | 210 | 0 | 146 | 0 | 0 | 770 | 210 | 980 | 75.2 | |

Sumber: Seksi Pencegahan dan Pengendalian Penyakit Tidak Menular dan Kesehatan Jiwa

TABEL 79

**PERSENTASE SARANA AIR MINUM YANG DIAWASI/DIPERIKSA KUALITAS AIR MINUMNYA SESUAI STANDAR
MENURUT KECAMATAN DAN PUSKESMAS
KABUPATEN MADIUN
TAHUN 2022**

| NO | KECAMATAN | PUSKESMAS | JUMLAH DESA/ KELURAHAN | JUMLAH SARANA AIR MINUM | SARANA AIR MINUM YANG DIAWASI/ DIPERIKSA KUALITAS AIR MINUMNYA SESUAI STANDAR (AMAN) | |
|---------------------|---------------|---------------|---------------------------|-------------------------------|---|--------|
| | | | | | JUMLAH | % |
| 1 | 2 | 3 | 4 | 5 | 6 | 7 |
| 1 | KEBONSARI | KEBONSARI | 7 | 16 | 16 | 100.00 |
| 2 | | GANTRUNG | 7 | 16 | 0 | 0.00 |
| 3 | GEGER | GEGER | 10 | 6 | 6 | 100.00 |
| 4 | | KAIBON | 9 | 4 | 2 | 50.00 |
| 5 | DOLOPO | MLILIR | 6 | 8 | 8 | 100.00 |
| 6 | | BANGUNSARI | 6 | 11 | 11 | 100.00 |
| 7 | DAGANGAN | DAGANGAN | 9 | 17 | 17 | 100.00 |
| 8 | | JETIS | 8 | 21 | 7 | 33.33 |
| 9 | MOJOPURNO | WUNGU | 7 | 15 | 15 | 100.00 |
| 10 | | MOJOPURNO | 7 | 7 | 7 | 100.00 |
| 11 | KARE | KARE | 8 | 92 | 35 | 38.04 |
| 12 | GEMARANG | GEMARANG | 7 | 60 | 14 | 23.33 |
| 13 | SARADAN | SARADAN | 7 | 2 | 0 | 0.00 |
| 14 | | SUMBERSARI | 8 | 11 | 11 | 100.00 |
| 15 | PILANGKENCENG | PILANGKENCENG | 9 | 14 | 13 | 92.86 |
| 16 | | KREBET | 9 | 4 | 4 | 100.00 |
| 17 | MEJAYAN | MEJAYAN | 7 | 1 | 0 | 0.00 |
| 18 | | KLECOREJO | 7 | 4 | 4 | 100.00 |
| 19 | WONOASRI | WONOASRI | 10 | 1 | 1 | 100.00 |
| 20 | BALEREJO | BALEREJO | 10 | 1 | 1 | 100.00 |
| 21 | | SIMO | 8 | 12 | 12 | 100.00 |
| 22 | MADIUN | MADIUN | 6 | 18 | 18 | 100.00 |
| 23 | | DIMONG | 7 | 1 | 1 | 100.00 |
| 24 | SAWAHAN | SAWAHAN | 13 | 2 | 2 | 100.00 |
| 25 | JIWAN | KLAGENSERUT | 7 | 3 | 3 | 100.00 |
| 26 | | JIWAN | 7 | 3 | 3 | 100.00 |
| JUMLAH (KAB) | | | 206 | 350 | 211 | 60.29 |

Sumber: Seksi Kesehatan Lingkungan, Kesehatan Kerja dan Olah Raga

TABEL 80

**JUMLAH KEPALA KELUARGA DENGAN AKSES TERHADAP FASILITAS SANITASI YANG AMAN (JAMBA SEHAT) MENURUT KECAMATAN DAN PUSKESMAS
KABUPATEN MADIUN
TAHUN 2022**

| NO | KECAMATAN | PUSKESMAS | JUMLAH KK | JUMLAH KK PENGGUNA | | | | | | KK SBS | | KK DENGAN AKSES TERHADAP FASILITAS SANITASI YANG LAYAK | | PERSENTASE KK DENGAN AKSES TERHADAP FASILITAS SANITASI YANG AMAN |
|---------------------|---------------|---------------|-----------|---------------------------|---------------------------------|------------------------|----------------------|------------------|-----------------|---------|--------|---|--------|---|
| | | | | AKSES SANITASI AMAN | AKSES SANITASI LAYAK SENDIRI | AKSES LAYAK BERSAMA | AKSES BELUM LAYAK | BABS TERTUTUP | BABS TERBUKA | JUMLAH | % | JUMLAH | % | |
| | | | | | | | | | | | | | | |
| 1 | 2 | 3 | 4 | 5 | 6 | 7 | 8 | 9 | 10 | 11 | 12 | 13 | 14 | 15 |
| 1 | KEBONSARI | KEBONSARI | 10,142 | 642 | 9,500 | 0 | 0 | 0 | 0 | 10,142 | 100.00 | 10,142 | 100.00 | 6.33 |
| 2 | | GANTRUNG | 11,920 | 97 | 11,823 | 0 | 0 | 0 | 0 | 11,920 | 100.00 | 11,920 | 100.00 | 0.81 |
| 3 | GEGER | GEGER | 13,236 | 1,659 | 11,577 | 0 | 0 | 0 | 0 | 13,236 | 100.00 | 13,236 | 100.00 | 12.53 |
| 4 | | KAIBON | 10,055 | 544 | 9,511 | 0 | 0 | 0 | 0 | 10,055 | 100.00 | 10,055 | 100.00 | 5.41 |
| 5 | DOLOPO | MLILIR | 12,447 | 186 | 12,166 | 95 | 0 | 0 | 0 | 12,447 | 100.00 | 12,447 | 100.00 | 1.49 |
| 6 | | BANGUNSARI | 5,487 | 246 | 5,241 | 0 | 0 | 0 | 0 | 5,487 | 100.00 | 5,487 | 100.00 | 4.48 |
| 7 | DAGANGAN | DAGANGAN | 10,096 | 2,110 | 7,986 | 0 | 0 | 0 | 0 | 10,096 | 100.00 | 10,096 | 100.00 | 20.90 |
| 8 | | JETIS | 8,481 | 1,595 | 5,466 | 1,420 | 0 | 0 | 0 | 8,481 | 100.00 | 8,481 | 100.00 | 18.81 |
| 9 | MOJOPURNO | WUNGU | 10,151 | 1,272 | 8,596 | 283 | 0 | 0 | 0 | 10,151 | 100.00 | 10,151 | 100.00 | 12.53 |
| 10 | | MOJOPURNO | 10,996 | 368 | 9,859 | 511 | 258 | 0 | 0 | 10,996 | 100.00 | 10,738 | 97.65 | 3.35 |
| 11 | KARE | KARE | 11,990 | 0 | 10,051 | 861 | 1,078 | 0 | 0 | 11,990 | 100.00 | 10,912 | 91.01 | 0.00 |
| 12 | GEMARANG | GEMARANG | 12,843 | 0 | 12,403 | 415 | 25 | 0 | 0 | 12,843 | 100.00 | 12,818 | 99.81 | 0.00 |
| 13 | SARADAN | SARADAN | 11,464 | 347 | 6,588 | 1,436 | 3,093 | 0 | 0 | 11,464 | 100.00 | 8,371 | 73.02 | 3.03 |
| 14 | | SUMBERSARI | 12,984 | 0 | 11,553 | 408 | 0 | 0 | 0 | 11,961 | 92.12 | 11,961 | 92.12 | 0.00 |
| 15 | PILANGKENCENG | PILANGKENCENG | 10,734 | 2,091 | 8,643 | 0 | 0 | 0 | 0 | 10,734 | 100.00 | 10,734 | 100.00 | 19.48 |
| 16 | | KREBET | 8,763 | 2,305 | 6,449 | 9 | 0 | 0 | 0 | 8,763 | 100.00 | 8,763 | 100.00 | 26.30 |
| 17 | MEJAYAN | MEJAYAN | 9,507 | 856 | 8,249 | 323 | 79 | 0 | 0 | 9,507 | 100.00 | 9,428 | 99.17 | 9.00 |
| 18 | | KLECOREJO | 6,111 | 967 | 4,543 | 365 | 236 | 0 | 0 | 6,111 | 100.00 | 5,875 | 96.14 | 15.82 |
| 19 | WONOASRI | WONOASRI | 13,297 | 1,346 | 10,128 | 1,670 | 153 | 0 | 0 | 13,297 | 100.00 | 13,144 | 98.85 | 10.12 |
| 20 | BALEREJO | BALEREJO | 8,655 | 497 | 7,800 | 343 | 15 | 0 | 0 | 8,655 | 100.00 | 8,640 | 99.83 | 5.74 |
| 21 | | SIMO | 6,597 | 500 | 4,418 | 717 | 962 | 0 | 0 | 6,597 | 100.00 | 5,635 | 85.42 | 7.58 |
| 22 | MADIUN | MADIUN | 7,694 | 0 | 7,694 | 0 | 0 | 0 | 0 | 7,694 | 100.00 | 7,694 | 100.00 | 0.00 |
| 23 | | DIMONG | 6,632 | 0 | 6,202 | 202 | 228 | 0 | 0 | 6,632 | 100.00 | 6,404 | 96.56 | 0.00 |
| 24 | SAWAHAN | SAWAHAN | 9,065 | 450 | 8,269 | 329 | 17 | 0 | 0 | 9,065 | 100.00 | 9,048 | 99.81 | 4.96 |
| 25 | JIWAN | KLAGENSERUT | 9,160 | 3,457 | 5,651 | 52 | 0 | 0 | 0 | 9,160 | 100.00 | 9,160 | 100.00 | 37.74 |
| 26 | | JIWAN | 11,555 | 126 | 11,158 | 271 | 0 | 0 | 0 | 11,555 | 100.00 | 11,555 | 100.00 | 1.09 |
| JUMLAH (KAB) | | | 260,062 | 21,661 | 221,524 | 9,710 | 6,144 | 0 | 0 | 259,039 | 99.61 | 252,895 | 97.24 | 8.33 |

Sumber: Seksi Kesehatan Lingkungan, Kesehatan Kerja dan Olah Raga

TABEL 81

**SANITASI TOTAL BERBASIS MASYARAKAT DAN RUMAH SEHAT MENURUT KECAMATAN DAN PUSKESMAS
KABUPATEN MADIUN
TAHUN 2022**

| NO | KECAMATAN | PUSKESMAS | JUMLAH DESA/ KELURAHAN | JUMLAH KK | SANITASI TOTAL BERBASIS MASYARAKAT (STBM) | | | | | | | | | | | | | | | |
|---------------------|---------------|---------------|---------------------------|----------------|---|------------|--------------------------------------|--------------|--|--------------|---|--------------|---|--------------|--------------------------------|------------|--|----------|----------------------|--------------|
| | | | | | DESA/KELURAHAN STOP BABS (SBS) | | KK CUCI TANGAN PAKAI SABUN (CTPS) | | KK PENGELOLAAN AIR MINUM DAN MAKANAN RUMAH TANGGA (PAMMRT) | | KK PENGELOLAAN SAMPAH RUMAH TANGGA (PSRT) | | KK PENGELOLAAN LIMBAH CAIR RUMAH TANGGA (PLCRT) | | DESA/KELURAHAN 5 PILAR STBM | | KK PENGELOLAAN KUALITAS UDARA DALAM RUMAH TANGGA (PKURT) | | KK AKSES RUMAH SEHAT | |
| | | | | | JUMLAH | % | JUMLAH | % | JUMLAH | % | JUMLAH | % | JUMLAH | % | JUMLAH | % | JUMLAH | % | JUMLAH | % |
| 1 | 2 | 3 | 4 | 5 | 6 | 7 | 8 | 9 | 10 | 11 | 12 | 13 | 14 | 15 | 16 | 17 | 18 | 19 | 20 | 21 |
| 1 | KEBONSARI | KEBONSARI | 7 | 10,142 | 7 | 100 | 5,806 | 57.25 | 5,003 | 49.33 | 6,469 | 63.78 | 5,902 | 58.19 | 0 | 0.0 | 0 | 0 | 5,795 | 57.14 |
| 2 | | GANTRUNG | 7 | 11,920 | 7 | 100 | 3,656 | 30.67 | 3,641 | 30.55 | 3,641 | 30.55 | 3,641 | 30.55 | 0 | 0.0 | 0 | 0 | 3,645 | 30.58 |
| 3 | GEGER | GEGER | 10 | 13,236 | 10 | 100 | 7,122 | 53.81 | 6,602 | 49.88 | 9,494 | 71.73 | 7,814 | 59.04 | 0 | 0.0 | 0 | 0 | 7,758 | 58.61 |
| 4 | | KAIBON | 9 | 10,055 | 9 | 100 | 5,669 | 56.38 | 5,628 | 55.97 | 5,794 | 57.62 | 5,840 | 58.08 | 0 | 0.0 | 0 | 0 | 5,733 | 57.01 |
| 5 | DOLOPO | MLILIR | 6 | 12,447 | 6 | 100 | 12,125 | 97.41 | 11,999 | 96.40 | 11,901 | 95.61 | 11,920 | 95.77 | 0 | 0.0 | 0 | 0 | 11,986 | 96.30 |
| 6 | | BANGUNSARI | 6 | 5,487 | 6 | 100 | 1,883 | 34.32 | 5,270 | 96.05 | 2,450 | 44.65 | 4,112 | 74.94 | 0 | 0.0 | 0 | 0 | 3,429 | 62.49 |
| 7 | DAGANGAN | DAGANGAN | 9 | 10,096 | 9 | 100 | 5,336 | 52.85 | 5,153 | 51.04 | 5,525 | 54.72 | 6,451 | 63.90 | 0 | 0.0 | 0 | 0 | 5,616 | 55.63 |
| 8 | | JETIS | 8 | 8,481 | 8 | 100 | 3,988 | 47.02 | 4,290 | 50.58 | 4,757 | 56.09 | 5,357 | 63.16 | 0 | 0.0 | 0 | 0 | 4,598 | 54.22 |
| 9 | MOJOPURNO | WUNGU | 7 | 10,151 | 7 | 100 | 8,596 | 84.68 | 8,596 | 84.68 | 8,596 | 84.68 | 8,596 | 84.68 | 0 | 0.0 | 0 | 0 | 8,596 | 84.68 |
| 10 | | MOJOPURNO | 7 | 10,996 | 7 | 100 | 5,854 | 53.24 | 5,854 | 53.24 | 5,854 | 53.24 | 5,854 | 53.24 | 0 | 0.0 | 0 | 0 | 5,854 | 53.24 |
| 11 | KARE | KARE | 8 | 11,990 | 8 | 100 | 8,322 | 69.41 | 9,392 | 78.33 | 9,371 | 78.16 | 8,071 | 67.31 | 0 | 0.0 | 0 | 0 | 8,789 | 73.30 |
| 12 | GEMARANG | GEMARANG | 7 | 12,843 | 7 | 100 | 7,450 | 58.01 | 7,850 | 61.12 | 4,264 | 33.20 | 5,390 | 41.97 | 0 | 0.0 | 0 | 0 | 6,239 | 48.58 |
| 13 | SARADAN | SARADAN | 7 | 11,464 | 7 | 100 | 9,541 | 83.23 | 10,365 | 90.41 | 8,475 | 73.93 | 7,776 | 67.83 | 0 | 0.0 | 0 | 0 | 9,039 | 78.85 |
| 14 | | SUMBERSARI | 8 | 12,984 | 8 | 100 | 11,553 | 88.98 | 11,750 | 90.50 | 11,750 | 90.50 | 11,750 | 90.50 | 0 | 0.0 | 0 | 0 | 11,701 | 90.12 |
| 15 | PILANGKENCENG | PILANGKENCENG | 9 | 10,734 | 9 | 100 | 10,524 | 98.04 | 10,351 | 96.43 | 10,510 | 97.91 | 10,636 | 99.09 | 0 | 0.0 | 0 | 0 | 10,505 | 97.87 |
| 16 | | KREBET | 9 | 8,763 | 9 | 100 | 8,440 | 96.31 | 8,283 | 94.52 | 8,142 | 92.91 | 8,413 | 96.01 | 3 | 33.3 | 0 | 0 | 8,320 | 94.94 |
| 17 | MEJAYAN | MEJAYAN | 7 | 9,507 | 7 | 100 | 7,384 | 77.67 | 9,327 | 98.11 | 7,004 | 73.67 | 7,715 | 81.15 | 0 | 0.0 | 0 | 0 | 7,858 | 82.65 |
| 18 | | KLECOREJO | 7 | 6,111 | 7 | 100 | 4,754 | 77.79 | 4,754 | 77.79 | 4,378 | 71.64 | 3,991 | 65.31 | 0 | 0.0 | 0 | 0 | 4,469 | 73.13 |
| 19 | WONOASRI | WONOASRI | 10 | 13,297 | 10 | 100 | 9,357 | 70.37 | 9,507 | 71.50 | 3,869 | 29.10 | 1,168 | 8.78 | 0 | 0.0 | 0 | 0 | 5,975 | 44.94 |
| 20 | BALEREJO | BALEREJO | 10 | 8,655 | 10 | 100 | 8,614 | 99.53 | 8,380 | 96.82 | 4,067 | 46.99 | 228 | 2.63 | 0 | 0.0 | 0 | 0 | 5,322 | 61.49 |
| 21 | | SIMO | 8 | 6,597 | 8 | 100 | 4,279 | 64.86 | 6,118 | 92.74 | 4,348 | 65.91 | 4,259 | 64.56 | 0 | 0.0 | 0 | 0 | 4,751 | 72.02 |
| 22 | MADIUN | MADIUN | 6 | 7,694 | 6 | 100 | 7,694 | 100.00 | 7,694 | 100.00 | 6,894 | 89.60 | 7,694 | 100.00 | 0 | 0.0 | 0 | 0 | 7,494 | 97.40 |
| 23 | | DIMONG | 7 | 6,632 | 7 | 100 | 3,010 | 45.39 | 5,917 | 89.22 | 2,926 | 44.12 | 3,261 | 49.17 | 0 | 0.0 | 0 | 0 | 3,779 | 56.97 |
| 24 | SAWAHAN | SAWAHAN | 13 | 9,065 | 13 | 100 | 7,296 | 80.49 | 8,061 | 88.92 | 7,194 | 79.36 | 4,925 | 54.33 | 0 | 0.0 | 0 | 0 | 6,869 | 75.77 |
| 25 | JIWAN | KLAGENSERUT | 7 | 9,160 | 7 | 100 | 8,771 | 95.75 | 8,723 | 95.23 | 6,753 | 73.72 | 6,471 | 70.64 | 0 | 0.0 | 0 | 0 | 7,680 | 83.84 |
| 26 | | JIWAN | 7 | 11,555 | 7 | 100 | 11,158 | 96.56 | 11,158 | 96.56 | 11,158 | 96.56 | 11,158 | 96.56 | 0 | 0.0 | 0 | 0 | 11,158 | 96.56 |
| JUMLAH (KAB) | | | 206 | 260,062 | 206 | 100 | 188,182 | 72.36 | 199,666 | 76.78 | 175,584 | 67.52 | 168,393 | 64.75 | 3 | 1.5 | 0 | 0 | 182,956 | 70.35 |

Sumber: Seksi Kesehatan Lingkungan, Kesehatan Kerja dan Olah Raga

TABEL 82

**PERSENTASE TEMPAT DAN FASILITAS UMUM(TFU) YANG DILAKUKAN PENGAWASAN SESUAI STANDAR MENURUT KECAMATAN DAN PUSKESMAS
KABUPATEN MADIUN
TAHUN 2022**

| NO | KECAMATAN | PUSKESMAS | TFU TERDAFTAR | | | | | TFU YANG DILAKUKAN PENGAWASAN SESUAI STANDAR (IKL) | | | | | | | | | | | |
|---------------------|---------------|---------------|---------------|-----------|-----------|-----------|------------|--|-------------|-----------|--------------|-----------|--------------|----------|--------------|------------|--------------|---|---|
| | | | SEKOLAH | | PUSKESMAS | PASAR | TOTAL | SARANA PENDIDIKAN | | | | PUSKESMAS | | PASAR | | TOTAL | | | |
| | | | SD/MI | SMP/MTs | | | | SD/MI | | SMP/MTs | | Σ | % | Σ | % | Σ | % | Σ | % |
| | | | | | | | | Σ | % | Σ | % | | | | | | | | |
| 1 | 2 | 3 | 4 | 5 | 6 | 7 | 8 | 9 | 10 | 11 | 12 | 13 | 14 | 15 | 16 | 17 | 18 | | |
| 1 | KEBONSARI | KEBONSARI | 19 | 7 | 1 | 0 | 27 | 19 | 100.0 | 8 | 114.29 | 1 | 100.0 | - | #VALUE! | 28 | 103.70 | | |
| 2 | | GANTRUNG | 22 | 5 | 1 | 0 | 28 | 19 | 86.4 | 3 | 60.00 | 1 | 100.0 | - | #VALUE! | 23 | 82.14 | | |
| 3 | GEGER | GEGER | 24 | 6 | 1 | 1 | 32 | 24 | 100.0 | 7 | 116.67 | 1 | 100.0 | 1 | 100.00 | 33 | 103.13 | | |
| 4 | | KAIBON | 18 | 1 | 1 | 0 | 20 | 18 | 100.0 | 1 | 100.00 | 1 | 100.0 | - | #VALUE! | 20 | 100.00 | | |
| 5 | DOLOPO | MLILIR | 15 | 3 | 1 | 1 | 20 | 9 | 60.0 | 1 | 33.33 | 1 | 100.0 | 1 | 100.00 | 12 | 60.00 | | |
| 6 | | BANGUNSARI | 23 | 7 | 1 | 1 | 32 | 15 | 65.2 | 3 | 42.86 | 1 | 100.0 | 1 | 100.00 | 20 | 62.50 | | |
| 7 | DAGANGAN | DAGANGAN | 19 | 4 | 1 | 0 | 24 | 17 | 89.5 | 3 | 75.00 | 1 | 100.0 | - | #VALUE! | 21 | 87.50 | | |
| 8 | | JETIS | 21 | 4 | 1 | 1 | 27 | 18 | 85.7 | 4 | 100.00 | 1 | 100.0 | - | #VALUE! | 23 | 85.19 | | |
| 9 | MOJOPURNO | WUNGU | 17 | 3 | 1 | 0 | 21 | 18 | 105.9 | 2 | 66.67 | 1 | 100.0 | - | #VALUE! | 21 | 100.00 | | |
| 10 | | MOJOPURNO | 14 | 2 | 1 | 0 | 17 | 14 | 100.0 | 1 | 50.00 | 1 | 100.0 | - | #VALUE! | 16 | 94.12 | | |
| 11 | KARE | KARE | 28 | 5 | 1 | 0 | 34 | 22 | 78.6 | 2 | 40.00 | 1 | 100.0 | - | #VALUE! | 25 | 73.53 | | |
| 12 | GEMARANG | GEMARANG | 28 | 5 | 1 | 1 | 35 | 9 | 32.1 | 4 | 80.00 | 1 | 100.0 | 1 | 100.00 | 15 | 42.86 | | |
| 13 | SARADAN | SARADAN | 25 | 6 | 1 | 1 | 33 | 25 | 100.0 | 5 | 83.33 | 1 | 100.0 | 1 | 100.00 | 32 | 96.97 | | |
| 14 | | SUMBERSARI | 22 | 3 | 1 | 0 | 26 | 23 | 104.5 | 3 | 100.00 | 1 | 100.0 | - | #VALUE! | 27 | 103.85 | | |
| 15 | PILANGKENCENG | PILANGKENCENG | 19 | 3 | 1 | 0 | 23 | 19 | 100.0 | 7 | 233.33 | 1 | 100.0 | - | #VALUE! | 27 | 117.39 | | |
| 16 | | KREBET | 17 | 1 | 1 | 1 | 20 | 17 | 100.0 | 1 | 100.00 | 1 | 100.0 | - | #VALUE! | 19 | 95.00 | | |
| 17 | MEJAYAN | MEJAYAN | 17 | 5 | 1 | 3 | 26 | 18 | 105.9 | - | #VALUE! | 1 | 100.0 | - | #VALUE! | 19 | 73.08 | | |
| 18 | | KLECOREJO | 11 | 1 | 1 | 0 | 13 | 11 | 100.0 | 1 | 100.00 | 1 | 100.0 | - | #VALUE! | 13 | 100.00 | | |
| 19 | WONOASRI | WONOASRI | 22 | 4 | 1 | 0 | 27 | 22 | 100.0 | 3 | 75.00 | 1 | 100.0 | - | #VALUE! | 26 | 96.30 | | |
| 20 | BALEREJO | BALEREJO | 16 | 3 | 1 | 1 | 21 | 16 | 100.0 | 3 | 100.00 | 1 | 100.0 | - | #VALUE! | 20 | 95.24 | | |
| 21 | | SIMO | 12 | 1 | 1 | 0 | 14 | 12 | 100.0 | 1 | 100.00 | 1 | 100.0 | - | #VALUE! | 14 | 100.00 | | |
| 22 | MADIUN | MADIUN | 11 | 2 | 1 | 1 | 15 | 11 | 100.0 | 2 | 100.00 | 1 | 100.0 | 1 | 100.00 | 15 | 100.00 | | |
| 23 | | DIMONG | 13 | 2 | 1 | 1 | 17 | 13 | 100.0 | 2 | 100.00 | 1 | 100.0 | - | #VALUE! | 16 | 94.12 | | |
| 24 | SAWAHAN | SAWAHAN | 19 | 4 | 1 | 0 | 24 | 16 | 84.2 | 3 | 75.00 | 1 | 100.0 | - | #VALUE! | 20 | 83.33 | | |
| 25 | JIWAN | KLAGENSERUT | 12 | 2 | 1 | 0 | 15 | 12 | 100.0 | 2 | 100.00 | 1 | 100.0 | - | #VALUE! | 15 | 100.00 | | |
| 26 | | JIWAN | 17 | 1 | 1 | 2 | 21 | 13 | 76.5 | 2 | 200.00 | 1 | 100.0 | 2 | 100.00 | 18 | 85.71 | | |
| JUMLAH (KAB) | | | 481 | 90 | 26 | 15 | 612 | 430 | 89.4 | 74 | 82.22 | 26 | 100.0 | 8 | 53.33 | 538 | 87.91 | | |

Sumber: Seksi Kesehatan Lingkungan, Kesehatan Kerja dan Olah Raga

TABEL 83

**PERSENTASE TEMPAT PENGELOLAAN PANGAN (TPP) YANG MEMENUHI SYARAT KESEHATAN MENURUT KECAMATAN
KABUPATEN MADIUN
TAHUN 2022**

| NO | KECAMATAN | PUSKESMAS | JASA BOGA | | | RESTORAN | | | TPP TERTENTU | | | DEPOT AIR MINUM | | | RUMAH MAKAN | | | KELOMPOK GERAI PANGAN JAJANAN | | | SENTRA PANGAN JAJANAN/KANTIN | | | TPP MEMENUHI SYARAT | | |
|---------------------|---------------|---------------|-----------|-----------|--------------|-----------|-----------|--------------|--------------|----------|------------|-----------------|------------|--------------|-------------|-----------|--------------|-------------------------------|-----------|--------------|------------------------------|-----------|--------------|---------------------|---------------------|--------------|
| | | | TERDAFTAR | LAIK HSP | | TERDAFTAR | LAIK HSP | | TERDAFTAR | LAIK HSP | | TERDAFTAR | LAIK HSP | | TERDAFTAR | LAIK HSP | | TERDAFTAR | LAIK HSP | | TERDAFTAR | LAIK HSP | | TERDAFTAR | TTP Memenuhi Syarat | |
| | | | | JUMLAH | % | | JUMLAH | % | | JUMLAH | % | | JUMLAH | % | | JUMLAH | % | | JUMLAH | % | | JUMLAH | % | | JUMLAH | % |
| 1 | KEBONSARI | KEBONSARI | 4 | 0 | 0.00 | 0 | 0 | #DIV/0! | 0 | 0 | #DIV/0! | 12 | 12 | 100.00 | 0 | 0 | #DIV/0! | 0 | 0 | #DIV/0! | 0 | 0 | #DIV/0! | 16 | 12 | 75.00 |
| 2 | | GANTRUNG | 5 | 5 | 100.00 | 0 | 0 | #DIV/0! | 0 | 0 | #DIV/0! | 14 | 14 | 100.00 | 0 | 0 | #DIV/0! | 0 | 0 | #DIV/0! | 3 | 0 | 0.00 | 22 | 19 | 86.36 |
| 3 | GEGER | GEGER | 6 | 6 | 100.00 | 4 | 4 | 100.00 | 0 | 0 | #DIV/0! | 3 | 3 | 100.00 | 7 | 7 | 100.00 | 1 | 1 | 100.00 | 3 | 3 | 100.00 | 24 | 24 | 100.00 |
| 4 | | KAIBON | 9 | 6 | 66.67 | 0 | 0 | #DIV/0! | 0 | 0 | #DIV/0! | 10 | 5 | 50.00 | 7 | 0 | 0.00 | 3 | 1 | 33.33 | 1 | 0 | 0.00 | 30 | 12 | 40.00 |
| 5 | DOLOPO | MLILIR | 2 | 2 | 100.00 | 0 | 0 | #DIV/0! | 0 | 0 | #DIV/0! | 14 | 14 | 100.00 | 3 | 3 | 100.00 | 0 | 0 | #DIV/0! | 2 | 0 | 0.00 | 21 | 19 | 90.48 |
| 6 | | BANGUNSARI | 0 | 0 | #DIV/0! | 0 | 0 | #DIV/0! | 0 | 0 | #DIV/0! | 4 | 0 | 0.00 | 2 | 0 | 0.00 | 0 | 0 | #DIV/0! | 2 | 0 | 0.00 | 8 | 0 | 0.00 |
| 7 | DAGANGAN | DAGANGAN | 3 | 3 | 100.00 | 0 | 0 | #DIV/0! | 0 | 0 | #DIV/0! | 0 | 0 | #DIV/0! | 9 | 7 | 77.78 | 0 | 0 | #DIV/0! | 3 | 3 | 100.00 | 15 | 13 | 86.67 |
| 8 | | JETIS | 4 | 3 | 75.00 | 0 | 0 | #DIV/0! | 0 | 0 | #DIV/0! | 4 | 1 | 25.00 | 0 | 0 | #DIV/0! | 2 | 0 | 0.00 | 3 | 0 | 0.00 | 13 | 4 | 30.77 |
| 9 | MOJOPURNO | WUNGU | 3 | 3 | 100.00 | 0 | 0 | #DIV/0! | 0 | 0 | #DIV/0! | 12 | 12 | 100.00 | 7 | 7 | 100.00 | 0 | 0 | #DIV/0! | 0 | 0 | #DIV/0! | 22 | 22 | 100.00 |
| 10 | | MOJOPURNO | 2 | 2 | 100.00 | 0 | 0 | #DIV/0! | 0 | 0 | #DIV/0! | 6 | 6 | 100.00 | 0 | 0 | #DIV/0! | 8 | 8 | 100.00 | 0 | 0 | #DIV/0! | 16 | 16 | 100.00 |
| 11 | KARE | KARE | 0 | 0 | #DIV/0! | 0 | 0 | #DIV/0! | 0 | 0 | #DIV/0! | 1 | 1 | 100.00 | 17 | 12 | 70.59 | 0 | 0 | #DIV/0! | 0 | 0 | #DIV/0! | 18 | 13 | 72.22 |
| 12 | GEMARANG | GEMARANG | 0 | 0 | #DIV/0! | 0 | 0 | #DIV/0! | 0 | 0 | #DIV/0! | 0 | 0 | #DIV/0! | 0 | 0 | #DIV/0! | 0 | 0 | #DIV/0! | 0 | 0 | #DIV/0! | 0 | 0 | #DIV/0! |
| 13 | SARADAN | SARADAN | 0 | 0 | #DIV/0! | 2 | 1 | 50.00 | 0 | 0 | #DIV/0! | 11 | 0 | 0.00 | 6 | 0 | 0.00 | 0 | 0 | #DIV/0! | 1 | 1 | 100.00 | 20 | 2 | 10.00 |
| 14 | | SUMBERSARI | 4 | 3 | 75.00 | 1 | 1 | 100.00 | 1 | 1 | 100 | 6 | 6 | 100.00 | 21 | 21 | 100.00 | 0 | 0 | #DIV/0! | 0 | 0 | #DIV/0! | 33 | 32 | 96.97 |
| 15 | PILANGKENCENG | PILANGKENCENG | 0 | 0 | #DIV/0! | 0 | 0 | #DIV/0! | 0 | 0 | #DIV/0! | 7 | 5 | 71.43 | 23 | 16 | 69.57 | 14 | 12 | 85.71 | 1 | 1 | 100.00 | 45 | 34 | 75.56 |
| 16 | | KREBET | 0 | 0 | #DIV/0! | 0 | 0 | #DIV/0! | 0 | 0 | #DIV/0! | 7 | 7 | 100.00 | 2 | 2 | 100.00 | 0 | 0 | #DIV/0! | 0 | 0 | #DIV/0! | 9 | 9 | 100.00 |
| 17 | MEJAYAN | MEJAYAN | 7 | 2 | 28.57 | 2 | 2 | 100.00 | 0 | 0 | #DIV/0! | 19 | 0 | 0.00 | 2 | 0 | 0.00 | 0 | 0 | #DIV/0! | 15 | 0 | 0.00 | 45 | 4 | 8.89 |
| 18 | | KLECOREJO | 4 | 4 | 100.00 | 0 | 0 | #DIV/0! | 0 | 0 | #DIV/0! | 3 | 3 | 100.00 | 0 | 0 | #DIV/0! | 0 | 0 | #DIV/0! | 12 | 12 | 100.00 | 19 | 19 | 100.00 |
| 19 | WONOASRI | WONOASRI | 0 | 0 | #DIV/0! | 0 | 0 | #DIV/0! | 0 | 0 | #DIV/0! | 14 | 12 | 85.71 | 1 | 1 | 100.00 | 5 | 5 | 100.00 | 8 | 2 | 25.00 | 28 | 20 | 71.43 |
| 20 | BALEREJO | BALEREJO | 2 | 0 | 0.00 | 6 | 0 | 0.00 | 0 | 0 | #DIV/0! | 12 | 4 | 33.33 | 3 | 3 | 100.00 | 0 | 0 | #DIV/0! | 0 | 0 | #DIV/0! | 23 | 7 | 30.43 |
| 21 | | SIMO | 1 | 1 | 100.00 | 2 | 2 | 100.00 | 0 | 0 | #DIV/0! | 4 | 2 | 50.00 | 3 | 1 | 33.33 | 0 | 0 | #DIV/0! | 0 | 0 | #DIV/0! | 10 | 6 | 60.00 |
| 22 | MADIUN | MADIUN | 5 | 4 | 80.00 | 0 | 0 | #DIV/0! | 0 | 0 | #DIV/0! | 15 | 0 | 0.00 | 1 | 1 | 100.00 | 0 | 0 | #DIV/0! | 0 | 0 | #DIV/0! | 21 | 5 | 23.81 |
| 23 | | DIMONG | 1 | 1 | 100.00 | 0 | 0 | #DIV/0! | 0 | 0 | #DIV/0! | 10 | 1 | 10.00 | 0 | 0 | #DIV/0! | 0 | 0 | #DIV/0! | 15 | 0 | 0.00 | 26 | 2 | 7.69 |
| 24 | SAWAHAN | SAWAHAN | 1 | 0 | 0.00 | 0 | 0 | #DIV/0! | 0 | 0 | #DIV/0! | 20 | 0 | 0.00 | 3 | 0 | 0.00 | 0 | 0 | #DIV/0! | 0 | 0 | #DIV/0! | 24 | 0 | 0.00 |
| 25 | JIWAN | KLAGENSERUT | 0 | 0 | #DIV/0! | 0 | 0 | #DIV/0! | 0 | 0 | #DIV/0! | 14 | 10 | 71.43 | 0 | 0 | #DIV/0! | 0 | 0 | #DIV/0! | 3 | 3 | 100.00 | 17 | 13 | 76.47 |
| 26 | | JIWAN | 3 | 2 | 66.67 | 1 | 1 | 100.00 | 1 | 1 | 100 | 20 | 17 | 85.00 | 2 | 2 | 100.00 | 1 | 1 | 100.00 | 1 | 1 | 100.00 | 29 | 25 | 86.21 |
| JUMLAH (KAB) | | | 66 | 47 | 71.21 | 18 | 11 | 61.11 | 2 | 2 | 100 | 242 | 135 | 55.79 | 119 | 83 | 69.75 | 34 | 28 | 82.35 | 73 | 26 | 35.62 | 554 | 332 | 59.93 |

Sumber: Seksi Kesehatan Lingkungan, Kesehatan Kerja dan Olah Raga

TABEL 84

**KASUS COVID-19 MENURUT MENURUT KECAMATAN DAN PUSKESMAS
KABUPATEN MADIUN
TAHUN 2022**

| NO | KECAMATAN | PUSKESMAS | KASUS KONFIRMASI | SEMBUH | MENINGGAL | ANGKA KESEMBUHAN (RR) | ANGKA KEMATIAN (CFR) |
|------------------|---------------|---------------|------------------|--------|-----------|-----------------------|----------------------|
| 1 | 2 | 3 | 4 | 5 | 6 | 7 | 8 |
| 1 | KEBONSARI | KEBONSARI | 96 | 91 | 5 | 94.79 | 5.21 |
| 2 | | GANTRUNG | 116 | 112 | 4 | 96.55 | 3.45 |
| 3 | GEGER | GEGER | 164 | 159 | 4 | 96.95 | 2.44 |
| 4 | | KAIBON | 125 | 122 | 2 | 97.60 | 1.60 |
| 5 | DOLOPO | MLILIR | 81 | 76 | 3 | 93.83 | 3.70 |
| 6 | | BANGUNSARI | 151 | 147 | 3 | 97.35 | 1.99 |
| 7 | DAGANGAN | DAGANGAN | 113 | 107 | 6 | 94.69 | 5.31 |
| 8 | | JETIS | 97 | 95 | 2 | 97.94 | 2.06 |
| 9 | MOJOPURNO | WUNGU | 181 | 179 | 2 | 98.90 | 1.10 |
| 10 | | MOJOPURNO | 123 | 116 | 6 | 94.31 | 4.88 |
| 11 | KARE | KARE | 110 | 109 | 1 | 99.09 | 0.91 |
| 12 | GEMARANG | GEMARANG | 88 | 88 | 0 | 100.00 | 0.00 |
| 13 | SARADAN | SARADAN | 113 | 111 | 2 | 98.23 | 1.77 |
| 14 | | SUMBERSARI | 73 | 73 | 0 | 100.00 | 0.00 |
| 15 | PILANGKENCENG | PILANGKENCENG | 85 | 83 | 2 | 97.65 | 2.35 |
| 16 | | KREBET | 73 | 72 | 1 | 98.63 | 1.37 |
| 17 | MEJAYAN | MEJAYAN | 141 | 141 | 0 | 100.00 | 0.00 |
| 18 | | KLECOREJO | 65 | 64 | 1 | 98.46 | 1.54 |
| 19 | WONOASRI | WONOASRI | 98 | 96 | 1 | 97.96 | 1.02 |
| 20 | BALEREJO | BALEREJO | 83 | 83 | 0 | 100.00 | 0.00 |
| 21 | | SIMO | 53 | 52 | 1 | 98.11 | 1.89 |
| 22 | MADIUN | MADIUN | 124 | 120 | 3 | 96.77 | 2.42 |
| 23 | | DIMONG | 68 | 64 | 4 | 94.12 | 5.88 |
| 24 | SAWAHAN | SAWAHAN | 71 | 68 | 1 | 95.77 | 1.41 |
| 25 | JIWAN | KLAGENSERUT | 94 | 92 | 2 | 97.87 | 2.13 |
| 26 | | JIWAN | 188 | 186 | 2 | 98.94 | 1.06 |
| TOTAL KAB | | | 2774 | 2706 | 58 | 97.55 | 2.09 |

Sumber: Seksi Surveilans dan Imunisasi

TABEL 85

**KASUS COVID-19 BERDASARKAN JENIS KELAMIN DAN KELOMPOK UMUR MENURUT KECAMATAN DAN PUSKESMAS
KABUPATEN MADIUN
TAHUN 2022**

| NO | KECAMATAN | PUSKESMAS | 0-4 TAHUN | | 5-6 TAHUN | | 7-14 TAHUN | | 15-59 TAHUN | | ≥ 60 TAHUN | | TOTAL | |
|------------------|---------------|---------------|-----------|----|-----------|---|------------|----|-------------|------|------------|-----|-------|------|
| | | | L | P | L | P | L | P | L | P | L | P | L | P |
| 1 | 2 | 3 | 4 | 5 | 6 | 7 | 8 | 9 | 10 | 11 | 12 | 13 | 14 | 15 |
| 1 | KEBONSARI | KEBONSARI | 1 | 1 | 0 | 0 | 1 | 1 | 28 | 30 | 23 | 11 | 53 | 43 |
| 2 | | GANTRUNG | 1 | 1 | 0 | 0 | 1 | 1 | 36 | 42 | 20 | 14 | 58 | 58 |
| 3 | GEGER | GEGER | 1 | 2 | 0 | 0 | 2 | 3 | 48 | 65 | 23 | 20 | 74 | 90 |
| 4 | | KAIBON | 4 | 0 | 0 | 0 | 1 | 0 | 45 | 45 | 14 | 16 | 64 | 61 |
| 5 | DOLOPO | MLILIR | 1 | 0 | 0 | 0 | 0 | 0 | 26 | 32 | 11 | 11 | 38 | 43 |
| 6 | | BANGUNSARI | 2 | 0 | 0 | 1 | 1 | 1 | 42 | 63 | 27 | 14 | 72 | 79 |
| 7 | DAGANGAN | DAGANGAN | 3 | 3 | 0 | 0 | 0 | 12 | 35 | 43 | 11 | 6 | 49 | 64 |
| 8 | | JETIS | 0 | 0 | 0 | 1 | 1 | 2 | 35 | 38 | 12 | 8 | 48 | 49 |
| 9 | MOJOPURNO | WUNGU | 2 | 2 | 0 | 0 | 2 | 3 | 65 | 68 | 21 | 18 | 90 | 91 |
| 10 | | MOJOPURNO | 3 | 3 | 0 | 0 | 0 | 0 | 42 | 40 | 19 | 16 | 64 | 59 |
| 11 | KARE | KARE | 1 | 1 | 0 | 0 | 1 | 1 | 22 | 53 | 15 | 16 | 39 | 71 |
| 12 | GEMARANG | GEMARANG | 1 | 0 | 0 | 0 | 0 | 0 | 35 | 41 | 7 | 4 | 43 | 45 |
| 13 | SARADAN | SARADAN | 0 | 2 | 0 | 0 | 1 | 1 | 50 | 40 | 14 | 5 | 65 | 48 |
| 14 | | SUMBERSARI | 0 | 2 | 0 | 0 | 0 | 0 | 26 | 36 | 6 | 3 | 32 | 41 |
| 15 | PILANGKENCENG | PILANGKENCENG | 2 | 0 | 0 | 0 | 0 | 0 | 33 | 34 | 8 | 8 | 43 | 42 |
| 16 | | KREBET | 1 | 2 | 0 | 0 | 1 | 0 | 30 | 28 | 4 | 7 | 36 | 37 |
| 17 | MEJAYAN | MEJAYAN | 0 | 3 | 0 | 0 | 3 | 1 | 48 | 58 | 12 | 16 | 63 | 78 |
| 18 | | KLECOREJO | 0 | 2 | 0 | 0 | 0 | 1 | 24 | 29 | 3 | 6 | 27 | 38 |
| 19 | WONOASRI | WONOASRI | 0 | 3 | 0 | 1 | 1 | 0 | 37 | 41 | 8 | 7 | 46 | 52 |
| 20 | BALEREJO | BALEREJO | 1 | 3 | 0 | 0 | 3 | 0 | 35 | 28 | 5 | 8 | 44 | 39 |
| 21 | | SIMO | 1 | 0 | 0 | 0 | 0 | 0 | 19 | 22 | 8 | 3 | 28 | 25 |
| 22 | MADIUN | MADIUN | 1 | 1 | 0 | 0 | 2 | 3 | 42 | 49 | 14 | 12 | 59 | 65 |
| 23 | | DIMONG | 0 | 1 | 0 | 0 | 2 | 0 | 22 | 25 | 13 | 5 | 37 | 31 |
| 24 | SAWAHAN | SAWAHAN | 1 | 1 | 0 | 1 | 1 | 3 | 24 | 28 | 5 | 7 | 31 | 40 |
| 25 | JIWAN | KLGENSERUT | 3 | 2 | 0 | 0 | 2 | 0 | 32 | 36 | 11 | 8 | 48 | 46 |
| 26 | | JIWAN | 6 | 2 | 0 | 0 | 1 | 2 | 70 | 73 | 22 | 12 | 99 | 89 |
| TOTAL KAB | | | 36 | 37 | 0 | 4 | 27 | 35 | 951 | 1087 | 336 | 261 | 1350 | 1424 |

Sumber: Seksi Surveilans dan Imunisasi

TABEL 86

CAKUPAN VAKSINASI COVID-19 **DOSIS 1 MENURUT KECAMATAN DAN FASKES PEMBERI LAYANAN VAKSINASI COVID 19
KABUPATEN MADIUN
Periode : Januari 2022 sd 2022**

| NO | KECAMATAN | FASKES PEMBERI LAYANAN VAKSINASI COVID_19 (PKM, RS, klinik DLL) | HASIL VAKSINASI (ABS) | | | | | | TOTAL VAKSINASI |
|------------------|---------------|---|-----------------------|--------|------------|-------------------------------|--------|-------|-----------------|
| | | | SDMK | LANSIA | Yan Publik | Masy Rentan & Masyarakat Umum | Remaja | ANAK | |
| 1 | 2 | 3 | 4 | 5 | 6 | 7 | 8 | 9 | 10 |
| 1 | KEBONSARI | KEBONSARI | 2 | 98 | 11 | 303 | 146 | 1475 | 2035 |
| 2 | | GANTRUNG | 1 | 75 | 6 | 254 | 99 | 1924 | 2359 |
| 3 | GEGER | GEGER | 1 | 98 | 7 | 211 | 88 | 2342 | 2747 |
| 4 | | KAIBON | 0 | 19 | 5 | 113 | 30 | 1179 | 1346 |
| 5 | DOLOPO | MLILIR | 0 | 75 | 9 | 273 | 60 | 1194 | 1611 |
| 6 | | BANGUNSARI | 0 | 130 | 10 | 393 | 144 | 2634 | 3311 |
| 7 | DAGANGAN | DAGANGAN | 3 | 163 | 16 | 468 | 66 | 703 | 1419 |
| 8 | | JETIS | 2 | 107 | 3 | 268 | 51 | 934 | 1365 |
| 9 | MOJOPURNO | WUNGU | 0 | 102 | 12 | 228 | 100 | 1522 | 1964 |
| 10 | | MOJOPURNO | 0 | 70 | 3 | 307 | 50 | 961 | 1391 |
| 11 | KARE | KARE | 1 | 320 | 16 | 528 | 217 | 1950 | 3032 |
| 12 | GEMARANG | GEMARANG | 0 | 115 | 15 | 387 | 157 | 1873 | 2547 |
| 13 | SARADAN | SARADAN | 0 | 56 | 3 | 157 | 164 | 2336 | 2716 |
| 14 | | SUMBERSARI | 0 | 241 | 10 | 446 | 212 | 2342 | 3251 |
| 15 | PILANGKENCENG | PILANGKENCENG | 0 | 90 | 4 | 247 | 63 | 1845 | 2249 |
| 16 | | KREBET | 0 | 35 | 2 | 126 | 49 | 1111 | 1323 |
| 17 | MEJAYAN | MEJAYAN | 0 | 32 | 6 | 270 | 67 | 1664 | 2039 |
| 18 | | KLECOREJO | 0 | 36 | 4 | 150 | 73 | 927 | 1190 |
| 19 | WONOASRI | WONOASRI | 0 | 31 | 7 | 155 | 184 | 2152 | 2529 |
| 20 | BALEREJO | BALEREJO | 0 | 41 | 11 | 120 | 101 | 1299 | 1572 |
| 21 | | SIMO | 2 | 38 | 4 | 141 | 59 | 711 | 955 |
| 22 | MADIUN | MADIUN | 0 | 23 | 1 | 91 | 36 | 674 | 825 |
| 23 | | DIMONG | 3 | 205 | 9 | 378 | 99 | 957 | 1651 |
| 24 | SAWAHAN | SAWAHAN | 0 | 63 | 4 | 122 | 70 | 1535 | 1794 |
| 25 | JIWAN | KLAGENSERUT | 0 | 180 | 14 | 244 | 17 | 536 | 991 |
| 26 | | JIWAN | 1 | 16 | 3 | 73 | 107 | 1847 | 2047 |
| | | RSUD CARUBAN | 0 | 0 | 0 | 12 | 0 | 11 | 23 |
| | | RSUD DOLOPO | 1 | 1 | 3 | 13 | 1 | 10 | 29 |
| | | KLINIK RAWAT JALAN CARUBAN | 0 | 110 | 10 | 368 | 136 | 2419 | 3043 |
| | | POS VAKSINASI POLRES MADIUN | 0 | 95 | 19 | 461 | 252 | 4442 | 5269 |
| TOTAL KAB | | | 17 | 2665 | 227 | 7307 | 2898 | 45509 | 157036 |

TABEL 87

CAKUPAN VAKSINASI COVID-19 **DOSIS 2 MENURUT KECAMATAN DAN FASKES PEMBERI LAYANAN VAKSINASI COVID 19**
KABUPATEN MADIUN
 Periode : Januari 2022 sd 2022

| NO | KECAMATAN | FASKES PEMBERI LAYANAN VAKSINASI COVID_19 (PKM, RS, klinik DLL) | HASIL VAKSINASI (ABS) | | | | | | |
|------------------|---------------|---|-----------------------|--------|------------|-------------------------------|--------|--------|-----------------|
| | | | SDMK | LANSIA | Yan Publik | Masy Rentan & Masyarakat Umum | Remaja | ANAK | TOTAL VAKSINASI |
| 1 | 2 | 3 | 4 | 5 | 6 | 7 | 8 | 9 | 10 |
| 1 | KEBONSARI | KEBONSARI | 1 | 731 | 37 | 1,699 | 373 | 1,556 | 4,397 |
| 2 | | GANTRUNG | 1 | 323 | 22 | 970 | 243 | 2,114 | 3,673 |
| 3 | GEGER | GEGER | 1 | 399 | 31 | 1,137 | 187 | 2,545 | 4,300 |
| 4 | | KAIBON | 2 | 354 | 17 | 1,328 | 149 | 1,351 | 3,201 |
| 5 | DOLOPO | MLILIR | 2 | 674 | 39 | 2,201 | 398 | 1,494 | 4,808 |
| 6 | | BANGUNSARI | 2 | 470 | 44 | 1,873 | 349 | 2,588 | 5,326 |
| 7 | DAGANGAN | DAGANGAN | 3 | 473 | 63 | 1,352 | 222 | 1,403 | 3,516 |
| 8 | | JETIS | 3 | 383 | 25 | 1,131 | 235 | 1,317 | 3,094 |
| 9 | MOJOPURNO | WUNGU | 0 | 336 | 16 | 744 | 174 | 1,518 | 2,788 |
| 10 | | MOJOPURNO | 2 | 385 | 33 | 1,235 | 170 | 936 | 2,761 |
| 11 | KARE | KARE | 5 | 1,363 | 53 | 3,067 | 315 | 1,940 | 6,743 |
| 12 | GEMARANG | GEMARANG | 1 | 486 | 37 | 2,169 | 222 | 1,791 | 4,706 |
| 13 | SARADAN | SARADAN | 1 | 350 | 29 | 799 | 236 | 2,254 | 3,669 |
| 14 | | SUMBERSARI | 1 | 828 | 74 | 2,172 | 351 | 2,127 | 5,553 |
| 15 | PILANGKENCENG | PILANGKENCENG | 2 | 479 | 38 | 1,047 | 209 | 1,739 | 3,514 |
| 16 | | KREBET | 1 | 672 | 22 | 2,328 | 190 | 1,374 | 4,587 |
| 17 | MEJAYAN | MEJAYAN | 2 | 94 | 53 | 808 | 251 | 1,827 | 3,035 |
| 18 | | KLECOREJO | 1 | 113 | 25 | 385 | 117 | 1,001 | 1,642 |
| 19 | WONOASRI | WONOASRI | 1 | 226 | 20 | 759 | 624 | 2,415 | 4,045 |
| 20 | BALEREJO | BALEREJO | 1 | 257 | 37 | 1,006 | 1,149 | 1,348 | 3,798 |
| 21 | | SIMO | 4 | 411 | 15 | 1,235 | 250 | 922 | 2,837 |
| 22 | MADIUN | MADIUN | 3 | 243 | 16 | 723 | 87 | 947 | 2,019 |
| 23 | | DIMONG | 2 | 326 | 19 | 829 | 169 | 840 | 2,185 |
| 24 | SAWAHAN | SAWAHAN | 0 | 1,088 | 36 | 1,728 | 222 | 1,611 | 4,685 |
| 25 | JIWAN | KLAGENSERUT | 0 | 325 | 42 | 786 | 112 | 1,410 | 2,675 |
| 26 | | JIWAN | 1 | 67 | 6 | 186 | 118 | 1,573 | 1,951 |
| 27 | | RSUD CARUBAN | 1 | 6 | 3 | 71 | 5 | 30 | 116 |
| 28 | | RSUD DOLOPO | 1 | 5 | 3 | 44 | 5 | 18 | 76 |
| 29 | | KLINIK RAWAT JALAN CARUBAN | 1 | 644 | 51 | 2,123 | 279 | 2,262 | 5,360 |
| 30 | | POS VAKSINASI POLRES MADIUN | 3 | 185 | 94 | 982 | 755 | 2,321 | 4,340 |
| TOTAL KAB | | | 49 | 12,696 | 1,000 | 36,917 | 8,166 | 46,572 | 105,400 |

Sumber : Sumber: Seksi Surveilans dan Imunisasi per Tanggal 31 Desember 2022